



**SYNDICAT INTERCOMMUNAL DU BASSIN
D'ARCAÇON**

S.I.B.A.

**COMPTE FINANCIER
UNIQUE 2024**



BASSIN
D'ARCACHON
SIBA

COMITÉ SYNDICAL DU 11 FÉVRIER 2025 DÉLIBÉRATION N°2025DEL002 & ANNEXES 002A-002B

L'an deux mille vingt-cinq, le onze février à 18H00, le Comité, régulièrement convoqué en séance ordinaire, s'est réuni au siège du Syndicat, Villa Vincenette, 16 allée Corrigan, à Arcachon, sous la présidence de Yves FOULON, Président du Syndicat et Maire d'Arcachon.

Date de convocation règlementaire : le 29 janvier 2025

ÉTAIENT PRÉSENTS :

- BAGNERES Didier
- BALLEREAU Alain
- BERNARD Eric
- BONNET Georges
- DANEY Xavier
- DAVET Patrick
- DE GONNEVILLE Philippe
- DELIGEY David
- DE OLIVEIRA Ilidio
- DES ESGAULX Marie-Hélène
- DESMOULIN Karine
- DUFAILLY Fabien
- FOULON Yves
- GARCIA Claude
- GRONDONA Brigitte
- GUIGNARD DE BRECHARD Laetitia
- LAFON Bruno
- LARRUE Marie
- LE YONDRE Nathalie
- MARLY Gabriel
- MARTINEZ Manuel
- PAIN Cédric
- PARIS Xavier
- POULAIN Dominique
- RUIZ Magdalena
- ROSAZZA Jean-Yves
- SAGNES Gérard
- SCAPPAZZONI Paul

Vu les dispositions du Code Général des Collectivités Territoriales, en ses articles L 2121-20, L5711-1 et L5212-1 à L5212-34,

Absents représentés :

- BAILLIEUX Jacques a donné pouvoir à DANEY Xavier,
- BEUNARD Patrice a donné pouvoir SCAPPAZZONI Paul,
- COIGNAT Éric a donné pouvoir à MARTINEZ Manuel,
- COLLADO Valérie a donné pouvoir à BAGNERES Didier,
- COLLINET Bernard a donné pouvoir à RUIZ Magdalena,
- DUCAMIN Jean-Marie a donné pouvoir ROSAZZA Jean-Yves,
- DELUGA François a donné pouvoir à DESMOULIN Karine,
- PASTOUREAU Bruno a donné pouvoir à POULAIN Dominique.

Excusés :

- DEVILLIERS Sophie et THEBAUD Laurent.

Assistaient également :

du SIBA :

Sabine JEANDENAND, Directrice Générale des Services,
Yohan ICHER, Directeur Général Adjoint & Directeur du Service d'Hygiène et de Santé,
François LÉTÉ, Directeur Général Adjoint,
Aurélie LECANU, Directrice Pôle Maritime et cours d'eau,
Nathalie MAISONNAVE, Responsable Finances,
Isabelle LABAN, Directrice des pôles communication et promotion du Bassin d'Arcachon.

Georges BONNET a été nommé Secrétaire de séance, conformément à l'article L2121-15 du Code Général des Collectivités Territoriales.



COMPTE FINANCIER UNIQUE (CFU) – EXERCICE 2024

BUDGET PRINCIPAL ET BUDGET ANNEXE DU SERVICE DRAGAGE – NOMENCLATURE M57
BUDGETS ANNEXES DU SERVICE DE L'ASSAINISSEMENT COLLECTIF ET NON COLLECTIF – M49

Mes chers Collègues,

Le « Compte Financier Unique », document commun au Syndicat et au comptable public, présente les résultats suivants pour l'exercice 2024 :

1) Budget Principal (M57)

BUDGET PRINCIPAL (M57)	RECETTES	DEPENSES	EXCEDENT ou DEFICIT
<i>Réalisation de l'exercice d'Investissement</i>	8 859 805,73	10 410 635,18	
<i>Excédent N-1</i>	429 082,16		
Total de la Section d'Investissement	9 288 887,89	10 410 635,18	-1 121 747,29
<i>Réalisation de l'exercice de Fonctionnement</i>	11 928 400,16	8 891 076,50	
<i>Excédent N-1</i>	1 389 556,56		
Total de la Section de Fonctionnement	13 317 956,72	8 891 076,50	4 426 880,22
EXCEDENT GLOBAL			3 305 132,93

2) Budget annexe du service dragage (M57)

BUDGET ANNEXE DU SERVICE DRAGAGE (M57)	RECETTES	DEPENSES	EXCEDENT
<i>Réalisation de l'exercice d'Investissement</i>	111 369,00	109 038,61	
<i>Excédent N-1</i>	375 788,22		
Total de la Section d'Investissement	487 157,22	109 038,61	378 118,61
<i>Réalisation de l'exercice de Fonctionnement</i>	612 460,00	697 951,61	
<i>Excédent N-1</i>	228 608,66		
Total de la Section de Fonctionnement	841 068,66	697 951,61	143 117,05
EXCEDENT GLOBAL			521 235,66



3) Budget annexe du service de l'assainissement collectif (M49)

BUDGET ANNEXE DU SERVICE DE L'ASSAINISSEMENT COLLECTIF(M49)	RECETTES	DEPENSES	EXCEDENT ou DEFICIT
Réalisation de l'exercice d'Investissement	13 212 946,74	10 728 468,72	
Excédent N-1	6 974 172,00		
Total de la Section d'Investissement	20 187 118,74	10 728 468,72	9 458 650,02
Réalisation de l'exercice de Fonctionnement	15 844 097,94	8 307 108,60	
Excédent N-1	3 294 699,23		
Total de la Section de Fonctionnement	19 138 797,17	8 307 108,60	10 831 688,57
EXCEDENT GLOBAL			20 290 338,59

4) Budget annexe du service de l'assainissement non collectif (M49)

BUDGET ANNEXE DU SERVICE DE L'ASSAINISSEMENT NON COLLECTIF (M49)	RECETTES	DEPENSES	EXCEDENT
Réalisation de l'exercice d'Investissement			
Excédent N-1			
Total de la Section d'Investissement			
Réalisation de l'exercice de Fonctionnement	54 946,27	60 690,19	
Excédent N-1	42 164,16		
Total de la Section de Fonctionnement	97 110,43	60 690,19	36 420,24
EXCEDENT GLOBAL			36 420,24

Dans ces conditions, je vous propose, mes chers Collègues, de bien vouloir,

- **approuver les résultats du « Compte Financier Unique » de l'exercice 2024 ; ces résultats ont reçu l'accord de nos collègues, membres de la Commission des Finances, au cours de leur réunion du 27 janvier dernier.**

Le Président s'étant retiré,
M Philippe DE GONNEVILLE (désigné Président de séance)
a mis aux voix les propositions ci-dessus.

Pour : 35 Contre : / Abstention : /

Ainsi fait et délibéré,
Pour extrait certifié conforme
Arcachon, le 11/02/2025
Philippe DE GONNEVILLE
1^{ER} vice-président du SIBA

Le secrétaire de séance

G. BONNET





SIBA - NOTE EXPLICATIVE DE SYNTHÈSE DU COMPTE FINANCIER UNIQUE 2024

I – BUDGET PRINCIPAL 2024

BP / SECTION DE FONCTIONNEMENT RÉSULTATS DE FONCTIONNEMENT POUR L'ANNEE 2024

Recettes de fonctionnement	11 928 400,16 €
Dépenses de fonctionnement	8 891 076,50 €
Résultat de l'exercice	3 037 323,66 €
Excédent reporté de 2023	1 389 556,56 €
Excédent global de fonctionnement 2024	4 426 880,22 €

LES DÉPENSES DE FONCTIONNEMENT

La section des dépenses de fonctionnement regroupe toutes les dépenses de gestion courantes nécessaires au bon fonctionnement des divers services du Syndicat, regroupées par article et par chapitre en 5 catégories, à savoir :

1. Chapitre 011 - Les charges à caractère général

Ce chapitre contient notamment toutes les dépenses relatives à l'entretien des bâtiments administratifs, l'énergie, les contrats de maintenances et prestations de services, les assurances, les achats de petits équipements, les fournitures administratives etc...



Ces dépenses ont été réalisées à hauteur de 80% et s'élèvent à **2 987 361,80 €**.

2. Chapitre 012 – Les charges de personnel

Ce chapitre regroupe toutes les dépenses de personnel. Effectif de 74 agents au 31 décembre 2024.



Ces dépenses ont été réalisées à hauteur de 96% et s'élèvent à **4 374 398,53 €**.

3. Chapitre 65 – Autres charges de gestion courante

Ce chapitre regroupe les indemnités des élus et la subvention versée à l'association du Comité des œuvres sociales du SIBA (42 000 €).



Ces dépenses s'élèvent à **141 428,69 €**.

4. Chapitre 66 – Les charges financières

Ces charges concernent principalement les intérêts des emprunts et ICNE, plus les frais de commission d'emprunt si contracté au cours de l'année N (ce budget a eu recours à l'emprunt en 2024). La dette se compose de 7 emprunts.



Ces dépenses s'élèvent à **122 712,17 €**.



5. Chapitre 67 – Les charges Spécifiques

Ces charges concernent principalement des annulations sur exercices antérieurs.



Ces dépenses s'élèvent à **864 €**.

6. Chapitre 68 – Dotations aux provisions

Provisions pour créances douteuses.



Ces dépenses s'élèvent à **66 909,73 €**.

7. Chapitre 042 – Les opérations d'ordre

Ce chapitre regroupe les dotations aux amortissements. Elles ne donnent lieu ni à encaissement ni à décaissement.



Elles s'élèvent à **1 197 401,58 €**.

LES RECETTES DE FONCTIONNEMENT

Le SIBA ne dispose pas de fiscalité directe. Les recettes proviennent essentiellement de la contribution de ses membres COBAS / COBAN. Le produit est voté au budget primitif de l'année considérée.

Les recettes réelles sont classées en plusieurs catégories selon leurs origines, à savoir :

1. Chapitre 70 – Les produits de service

Ces recettes regroupent,

- les remboursements des budgets annexes du Syndicat des Services Assainissement collectif et non collectif et du service dragage : 1 048 852,72 €
- les prestations effectuées pour le SMPBA : 90 116,07 €
- autres recettes diverses (remboursements sinistre et frais divers) : 2 141,81 €



Elles s'élèvent à un montant total de **1 141 110,60 €**.

2. Chapitre 74 – Dotations, Participations

Ce chapitre fait état de la participation des membres COBAS et COBAN (8 920 060 €), de la dotation générale de décentralisation pour le SIHS (453 819,56 €), du FCTVA sur la partie fonctionnement (118 701,74 €), du produit GEMAPI (925 000 €) et du remboursement de formation SIG dans le cadre de la mutualisation avec la COBAN (4 680 €) .



Le montant total est de **10 422 261,30 €**.

3. Chapitre 75 – Autres produits de gestion courante

- subventions des partenaires : 220 540,66 €
- régularisation des comptes créditeurs dû aux rattachements des charges à l'exercice : Néant
- divers (pénalités sur marchés, Webenchères hors actif, sinistres) : Néant



Le montant total est de **220 540,66 €**.

4. Chapitre 77 – Produits divers de gestion courante

La vente de 3 véhicules aux enchères : **4 656 €**

**5. Chapitre 013 – atténuation des charges**

Cette recette provient du remboursement de maladie par l'assurance du Syndicat (64 627,62 €), du remboursement des cotisations CNRACL d'un agent en détachement (9 499,83 €) et du remboursement des tickets restaurants (48 369,60 €).

👉 Le montant total est de **122 497,05 €**.

6. Chapitre 042 – les opérations d'ordre

Ce chapitre regroupe les dotations aux amortissements des subventions.

👉 Le montant total est de **17 334,55 €**.

BP / SECTION D'INVESTISSEMENT RÉSULTATS D'INVESTISSEMENT POUR L'ANNÉE 2024

Recettes d'Investissement	8 859 805,73 €
Dépenses d'Investissement	10 410 635,18 €
Résultat de l'exercice	- 1 550 829,45 €
Excédent reporté de 2023	429 082,16 €
Excédent global d'Investissement 2024	- 1 121 747,29 €

LES DÉPENSES D'INVESTISSEMENT**1. Chapitres 20,21 et 23 – Opérations d'investissements**

Le montant des investissements par opérations réalisées en 2024 est de **8 972 231,04 €** plus **2 065 648,31 €** de report de crédits et se décompose de la façon suivante :

OPERATIONS	REALISATIONS 2024	MONTANT
OPE 0010	Dessablage de la Leyre	51 666,30 €
OPE 0011	Réensablement des Plages	956 627,90 €
OPE 0012	Eaux Pluviales	2 697 098,27 €
OPE 0013	Travaux de Dragage hydraulique	451 100,00 €
OPE 0016	Matériels et équipements nautiques	45 442,61 €
OPE 0017	Désenvasement des ports	54 557,00 €
OPE 0022	Balisage des Passes	19 731,00 €
OPE 0023	Promotion du Bassin d'Arcachon	10 620,00 €
OPE 0025	Balisage intra-Bassin	64 104,92 €
OPE 0026	Pôle de Ressources numériques (SIG)	32 130,00 €
OPE 0027	Projet Etat/Région	75 427,00 €
OPE 0028	Etudes et acquisitions environnementales	80 736,00 €
OPE 0031	GEMAPI COBAS	616 040,20 €
OPE 0032	Valorisation des Sédiments de dragage	3 249 400,21 €
OPE 0033	GEMAPI COBAN	376 264,26 €
OPE 0034	Acquisition et grosses réparations sur le Siège ET Site de Biganos	172 177,06 €
OPE 0035	Supervision	19 108,31 €
	TOTAL	8 972 231,04 €



2. Chapitre 45 – Opération pour compte de tiers

Opérations dédiées au SMPBA pour l'utilisation des services du SIBA dans les travaux préparatoires de projets de dragage de ports.



Le montant total est de **98 000,37** + 35 860,20 € de reports.

3. Chapitre 16 – Emprunts et dettes assimilés

Ce chapitre regroupe la dette en capital des emprunts de la collectivité. La dette se compose de 7 emprunts. L'encours au 31 décembre 2024 est de **13 288 879,60 €**.



Le montant du remboursement du capital, pour 2024, est de **1 168 863,11 €**.

4. Chapitre 040 – Les opérations d'ordre (à l'intérieur de la section)

Ce chapitre regroupe les amortissements des subventions.



Le montant total est de **17 334,55 €**.

5. Chapitre 041 – Les opérations patrimoniales (opérations d'ordre)

Ce chapitre regroupe les avances de marchés publics.



Le montant total est de **103 766,11 €**.

Une régularisation, en dépenses, au chapitre 13, d'un montant de 50 440 € a été effectuée afin de rembourser une subvention perçue à tort.

LES RECETTES D'INVESTISSEMENT

Dans les recettes, nous retrouvons principalement :

- le fonds de compensation de la TVA : 1 053 966,85 €
- les subventions : 1 296 670,82 €
- l'emprunt : 3 590 000 €
- l'opération pour compte de tiers : 98 000,37 €
- l'affectation de résultat : 1 520 000 €
- l'avance forfaitaire de marché : 0 €
- les opérations d'ordre : 1 197 401,58 €
- les opérations patrimoniales : 103 766,11 €



Le montant total est de **8 859 805,73 €**.



II – BUDGET ANNEXE DU SERVICE DRAGAGE 2024

BA DRAGAGE / SECTION DE FONCTIONNEMENT RÉSULTATS DE FONCTIONNEMENT POUR L'ANNÉE 2024

Recettes de fonctionnement	612 460,00 €
Dépenses de fonctionnement	697 951,61 €
Résultat de l'exercice	- 85 491,61 €
Excédent reporté de 2023	228 608,66 €
Excédent global de fonctionnement 2024	143 117,05 €

LES DÉPENSES DE FONCTIONNEMENT

La section des dépenses de fonctionnement regroupe toutes les dépenses de gestion courantes nécessaires au bon fonctionnement du service dragage du Syndicat, regroupées par article et par chapitre en 5 catégories, à savoir :

1. Chapitre 011 - Les charges à caractère général

Ce chapitre contient notamment toutes les dépenses relatives à l'entretien des bateaux, l'énergie, les contrats de maintenance et prestations de services, les assurances, les achats de petits équipements, etc.



Ces dépenses ont été réalisées à hauteur de 85% et s'élèvent à **297 286,54 €**.

2. Chapitre 012 – Les charges de personnel

Ce chapitre regroupe toutes les dépenses de personnel. Effectif de 7 marins au 31 décembre 2024.



Ces dépenses ont été réalisées à hauteur de 94% et s'élèvent à **311 039,85 €**.

3. Chapitre 65 – Autres charges de gestion courante



Néant

4. Chapitre 66 – Les charges financières



Néant

5. Chapitre 042 – Les opérations d'ordre

Ce chapitre regroupe les dotations aux amortissements. Elles ne donnent lieu ni à encaissement ni à décaissement.



Elles s'élèvent à **89 625,22 €**.

LES RECETTES DE FONCTIONNEMENT

La seule recette de ce budget est le remboursement du Budget principal pour les prestations de dragage et ré-ensablement des plages.

Les recettes réelles sont classées en plusieurs catégories selon leurs origines, à savoir :

**1. Chapitre 70 – Les produits de service**

Elles s'élèvent à un montant total de **612 460 €**.

2. Chapitre 74 – Dotations, Participations

Néant

3. Chapitre 75 – Autres produits de gestion courante

Néant

4. Chapitre 77 – Produits de gestion courante

Néant

5. Chapitre 013 – atténuation des charges

Cette recette provient uniquement du remboursement de maladie par l'assurance du Syndicat. Néant pour 2024

6. Chapitre 042 – les opérations d'ordre

Néant

**BA DRAGAGE / SECTION D'INVESTISSEMENT
RÉSULTATS D'INVESTISSEMENT POUR L'ANNÉE 2024**

Recettes d'Investissement	111 369,00 €
Dépenses d'Investissement	109 038,61 €
Résultat de l'exercice	2 330,39 €
Excédent reporté de 2023	375 788,22 €
Excédent global d'Investissement 2024	378 118,61 €

LES DÉPENSES D'INVESTISSEMENT**1. Chapitres 20,21 et 23 – Opérations d'investissements**

Le montant des investissements réalisée en 2024 est de **109 038,61 €** plus **12 153,95 €** de report de crédits ; une seule opération a été créée et elle regroupe l'achat de matériels divers et matériels pour les bateaux.

LES RECETTES D'INVESTISSEMENT

Dans les recettes, nous retrouvons principalement :

- le fonds de compensation de la TVA : 21 743,78 €
- les opérations d'ordre : 89 625,22 €

Le montant total est de **111 369 €**.



III – BUDGET ANNEXE DU SERVICE DE L'ASSAINISSEMENT COLLECTIF 2024

BA ASSAINISSEMENT COLLECTIF / SECTION DE FONCTIONNEMENT RÉSULTATS DE FONCTIONNEMENT POUR L'ANNÉE 2024

Recettes de fonctionnement	15 844 097,94 €
Dépenses de fonctionnement	8 307 108,60 €
Résultat de l'exercice	7 536 989,34 €
Excédent reporté de 2023	3 294 699,23 €
Excédent global de fonctionnement 2024	10 831 688,57 €

LES DÉPENSES DE FONCTIONNEMENT

La section des dépenses de fonctionnement regroupe toutes les dépenses de gestion courantes nécessaires au bon fonctionnement du service de l'assainissement du Syndicat, regroupées par article et par chapitre, à savoir :

1. Chapitre 011 - Les charges à caractère général

Ce chapitre contient notamment toutes les dépenses relatives à l'énergie, produits de traitement, les redevances et prestations de services, les assurances, le pôle de recherche, etc.



Ces dépenses ont été réalisées à hauteur de 98% et s'élèvent à **1 000 097,68 €**

2. Chapitre 012 – Les charges de personnel

Ce chapitre regroupe toutes les dépenses de personnel.



Ces dépenses ont été réalisées à hauteur de 78% et s'élèvent à **616 485,58 €**.

3. Chapitre 65 – Autres charges de gestion courante

Admission en non-valeur (PFAC)



Ces dépenses s'élèvent à **1 258,37 €**.

4. Chapitre 66 – Les charges financières

Ces charges concernent principalement les intérêts des emprunts et ICNE.



Ces dépenses s'élèvent à **319 263,34 €**.

5. Chapitre 67 – Les charges exceptionnelles

Ces charges concernent les annulations de PFAC sur exercices.



Ces dépenses s'élèvent à **15 757,15 €**

6. Chapitre 68 – Les dotations aux amortissements, aux dépréciations et aux provisions

Provisions pour créances douteuses, (le Syndicat ayant déjà provisionné auparavant, une reprise de provision a été nécessaire pour se mettre en adéquation avec la somme proposée par le Trésor public).



Néant



7. Chapitre 042 – Les opérations d'ordre

Ce chapitre regroupe les dotations aux amortissements. Elles ne donnent lieu ni à encaissement ni à décaissement.

 Elles s'élèvent à **6 354 246,48 €**.

LES RECETTES DE FONCTIONNEMENT

Les recettes proviennent essentiellement des usagers du service de l'assainissement.

Les recettes réelles sont classées en plusieurs catégories selon leurs origines, à savoir :

1. Chapitre 70 – Ventes de produits fabriqués, Prestations de Services, Marchandises

Ces recettes regroupent principalement,

- le recouvrement de la PFAC : 1 939 514 €
- la Redevance de l'assainissement : 12 333 889,48 €
- le remboursement des travaux pour des opérations privées : 175 244,62 €
- remboursement divers : 15 386,41 € (FSL)

 Elles s'élèvent à un montant total de **14 464 034,51 €**.

2. Chapitre 74 – Subventions d'exploitation

Ce chapitre fait état de la prime pour épuration reçue de l'Agence de l'Eau Adour Garonne.

 Néant

3. Chapitre 75 – Autres produits de gestion courante

- Divers

 Néant

4. Chapitre 76 – Produits Financiers

 Néant

5. Chapitre 77 – Produits exceptionnels

Ce chapitre regroupe les régularisations de rattachements annulés sur les années antérieures (6 568,73 €), des pénalités sur le marché public de la méthanisation (215 200 €) et des excédents (800 €).

 Ces recettes s'élèvent à **222 568,73 €**

6. Chapitre 78 – Reprise sur provisions

Reprise de provisions sur créances douteuses

 Elle s'élève à **4 756,89 €**

7. Chapitre 013 – atténuation des charges

Cette recette provient uniquement du remboursement de maladie par l'assurance du Syndicat.

 Néant

**8. Chapitre 042 – les opérations d'ordre**

Ce chapitre regroupe les dotations aux amortissements des subventions.

Le montant total est de **1 152 737,81 €****BA ASSAINISSEMENT COLLECTIF / SECTION D'INVESTISSEMENT
RÉSULTATS D'INVESTISSEMENT POUR L'ANNÉE 2024**

Recettes d'Investissement	13 212 946,74 €
Dépenses d'Investissement	10 728 468,72 €
Résultat de l'exercice	2 484 478,02 €
Excédent reporté de 2023	6 974 172,00 €
Excédent global d'Investissement 2024	9 458 650,02 €

LES DÉPENSES D'INVESTISSEMENT**1. Chapitres 20,21 et 23 – Opérations d'investissements**Le montant des investissements par opérations réalisés en 2024 est de **6 335 649,43 €** plus **3 245 555,12 €** de report de crédits et se décompose de la façon suivante :

OPERATIONS	REALISATIONS 2024	MONTANT
OPE 0007	Rénovation de canalisations	1 670 774,86 €
OPE 0030	MIOS	1 180 065,77 €
OPE 0006	Réseaux de collecte - AOV	909 291,48 €
OPE 0009	Stations d'épuration	805 752,57 €
OPE 0023	Réseaux de collecte - extension	783 595,71 €
OPE 0011	Stations de pompage	540 354,12 €
OPE 0001	Collecteur principal - travaux	263 549,07 €
OPE 0017	Bassin de sécurité	77 720,00 €
OPE 0024	Eauditorium	76 366,31 €
OPE 0040	MARCHEPRIME	23 488,20 €
OPE 0008	Réhabilitation de canalisations	2 607,50 €
OPE 0003	Collecteur principal - grosses réparations	1 884,00 €
OPE 0015	Wharf de la Salie	199,84 €
OPE 0013	Télégestion	
OPE 0014	Murets techniques	
OPE 0016	Traitement anti H2S	
OPE 0022	Investissements liés au Contrat de DSP	
	TOTAL GENERAL	6 335 649,43 €

2. Chapitre 16 – Emprunts et dettes assimilés

Ce chapitre regroupe la dette en capital des emprunts de la collectivité.

Le montant total est de **2 054 878,33 €**.

Pour l'autorité compétente par délégation



3. Chapitre 27 – Autres immobilisations financières

Néant

4. Chapitre 040 – Les opérations d'ordre

Ce chapitre regroupe les amortissements des subventions.



Le montant total est de **1 152 737,81 €**.

5. Chapitre 041 – Opérations patrimoniales

Ce chapitre regroupe les avances de marchés.



Le montant total est de **1 185 203,15 €**.

LES RECETTES D'INVESTISSEMENT

Dans les recettes, nous retrouvons principalement :

- les subventions : 723 268,61 €
- l'affectation de résultat : 4 947 000 €
- autres immobilisations (régul) : 28,50 €
- autres immobilisations financières : 3 200 €
- les opérations d'ordre : 6 354 246,48 €
- les opérations patrimoniales : 1 185 203,15 €



Le montant total est de **13 212 946,74 €**.



IV – BUDGET ANNEXE DU SERVICE DE L'ASSAINISSEMENT NON COLLECTIF 2024

SECTION DE FONCTIONNEMENT RÉSULTATS DE FONCTIONNEMENT POUR L'ANNÉE 2024

Recettes de fonctionnement	54 946,27 €
Dépenses de fonctionnement	60 690,19 €
Résultat de l'exercice	- 5 743,92 €
Excédent reporté de 2023	42 164,16 €
Excédent global de fonctionnement 2024	36 420,24 €

LES DÉPENSES DE FONCTIONNEMENT

1. Chapitre 011 - Les charges à caractère général

Ce chapitre contient notamment toutes les dépenses relatives aux charges courantes, carburants, assurance, téléphonie etc.

 Ces dépenses s'élèvent à **2 770,46 €**


2. Chapitre 012 – Les charges de personnel

Ce chapitre regroupe toutes les dépenses de personnel.

 Ces dépenses ont été réalisées à hauteur de 95 % et s'élèvent à **56 875,38 €**.

3. Chapitre 65 – Autres charges de gestion courante

Admission en non-valeur

 Cette dépense s'élève à **0,28 €**.


4. Chapitre 66 – Les charges financières

Ces charges concernent principalement les intérêts des emprunts et ICNE.

 Néant


5. Chapitre 67 – Les charges exceptionnelles

Ces charges concernent les annulations de titres sur exercices antérieurs.

 Ces dépenses s'élèvent à **335 €**

6. Chapitre 68 – Les dotations aux amortissements, aux dépréciations et aux provisions

Provisions pour créances douteuses


 Ces dépenses s'élèvent à **709,07 €**



LES RECETTES DE FONCTIONNEMENT


1. Chapitre 70 – Ventes de produits fabriqués, Prestations de Services, Marchandises

- Prestations de service : 51 265 €

 Cette recette s'élève à **51 265 €**

2. Chapitre 77 – Produits exceptionnels

- Régularisation comptes créditeurs (annulation de rattachements de charges sur exercice antérieur).

 Cette recette s'élève à **3 681,27 €**.

COMITE DU 11 FÉVRIER 2025

CONVOCAION REGLEMENTAIRE : 29/01/2025 et 04/02/2025

COMPTE FINANCIER UNIQUE 2024













Budget Principal, Budget Annexe Service Dragage,

Budget Annexe de l'Assainissement Collectif et Budget Annexe de l'Assainissement Non Collectif

		SIGNATURE DES MEMBRES PRÉSENTS
	<i>PRÉSIDENT DE SÉANCE</i>	
Philippe DE GONNEVILLE	1 ^{er} Vice-Président	
Patrick DAVET	2 ^{ème} Vice-Président	
Marie LARRUE	3 ^{ème} Vice-Président	
Marie-Hélène DES ESGAULX	4 ^{ème} Vice-Président	
Bruno LAFON	5 ^{ème} Vice-Président	
DESMOULIN Karine	6 ^{ème} Vice-Président	
Nathalie LE YONDRE	7 ^{ème} Vice-Président	
Cédric PAIN	8 ^{ème} Vice-Président	
Xavier DANEY	9 ^{ème} Vice-Président	
Manuel MARTINEZ	10 ^{ème} Vice-Président	
Jean-Yves ROSAZZA	11 ^{ème} Vice-Président	
BAGNERES Didier	COBAN / Mios	
BAILLIEUX Jacques	COBAN / Arès	
BALLEREAU Alain	COBAN / Biganos	
BERNARD Eric	COBAS / La Teste de Buch	
BEUNARD Patrice	COBAS / Arcachon	
BONNET Georges	COBAN / Biganos	
COIGNAT Eric	COBAN / Andernos les Bains	

SIGNATURES

COMITE DU 11 FÉVRIER 2025
CONVOCAION REGLEMENTAIRE : 29/01/2025 et 04/02/2025
COMPTE FINANCIER UNIQUE 2024
 Budget Principal, Budget Annexe Service Dragage,
 Budget Annexe de l'Assainissement Collectif et Budget Annexe de l'Assainissement Non Collectif

		SIGNATURE DES MEMBRES PRÉSENTS
COLLADO Valérie	COBAS / Le Teich	
COLLINET Bernard	COBAS / Gujan-Mestras	
DE OLIVEIRA Ilidio	COBAN / Lanton	
DELIGEY David	COBAS / Gujan-Mestras	
DELUGA François	COBAS / Le Teich	
DEVILLIERS Sophie	COBAS / Arcachon	
DUCAMIN Jean-Marie	COBAN/ Andernos les Bains	
DUFAILY Fabien	COBAS / La Teste de Buch	
GARCIA Claude	COBAN / Audenge	
GRONDONA Brigitte	COBAS / La Teste de Buch	
GUIGNARD DE BRECHARD Laetitia	COBAN / Lège-Cap Ferret	
MARLY Gabriel	COBAN / Lège-Cap Ferret	
PARIS Xavier	COBAS / Gujan-Mestras	
PASTOUREAU Bruno	COBAS / La Teste de Buch	
POULAIN Dominique	COBAS / La Teste de Buch	
RUIZ Magdalena	COBAS / Gujan-Mestras	
SAGNES Gérard	COBAS / La Teste de Buch	
SCAPPAZZONI Paul	COBAS / Arcachon	
THEBAUD Laurent	COBAN / Mios	

RÉPUBLIQUE FRANÇAISE

SYNDMC BASSIN D'ARCACHON

Numéro SIRET : 25330643500012

POSTE COMPTABLE : 033007 SGC BELIN-BELIET-BIGANOS

Compte financier unique (M57)

Voté par Nature
BUDGET PRINCIPAL

ANNEE 2024

Sommaire

Le Compte Financier Unique

[Arrêté et signatures](#)

[ECCF](#)

		Origine des données	Page
I. Informations générales et synthétiques			
A	Informations statistiques, fiscales et financières	Ordonnateur	5
B1	Présentation générale du compte financier - Vue d'ensemble	Ordonnateur	6
B2	Résultats d'exécution du budget principal et des budgets des services non personnalisés	Comptable	7
B3.1	Liste des organismes de regroupement	Ordonnateur	8
B3.2	Liste des établissements publics créés	Ordonnateur	9
B3.3	Liste des services individualisés dans un budget annexe	Ordonnateur	10
C1	Détail des restes à réaliser - Dépenses	Ordonnateur	11
C2	Détail des restes à réaliser - Recettes	Ordonnateur	12
D	Bilan synthétique	Comptable	13
E	Compte de résultat synthétique	Comptable	14
F	Taux des contributions et produits afférents en N	Ordonnateur	16
II. Exécution budgétaire			
A	Modalités de vote du budget	Ordonnateur	17
<i>Vue d'ensemble</i>			
A1.1	Dépenses d'investissement	Ordonnateur	18
A1.2	Recettes d'investissement	Ordonnateur	19
A2.1	Dépenses de fonctionnement	Ordonnateur	20
A2.2	Recettes de fonctionnement	Ordonnateur	22
<i>Vue détaillée</i>			
B1	Dépenses d'investissement	Comptable	23
B2	Recettes d'investissement	Comptable	27
C1	Opérations d'équipement - Détail des chapitres et articles	Ordonnateur	29
D1	Dépenses de fonctionnement	Comptable	73
D2	Recettes de fonctionnement	Comptable	77
III. États financiers			
A	Bilan	Comptable	79
B	Compte de résultat	Comptable	83
C	Annexe (uniquement pour les collectivités certifiables)	Ordonnateur / Comptable - Pièce jointe	85
D	Balance des comptes	Comptable	86
IV. États annexés			

		Origine des données	Page
<i>A. Présentation croisée et agrégée</i>			
A1	Présentation croisée, section d'investissement – vue d'ensemble	Ordonnateur	
A2	Présentation croisée, section de fonctionnement – vue d'ensemble	Ordonnateur	
A3	Présentation agrégée du budget principal et des budgets annexes	Ordonnateur	
<i>B. États annexés patrimoniaux</i>			
B1.1	État de la dette - Détail des crédits de trésorerie	Ordonnateur	
B1.2	État de la dette - Répartition par nature de dette	Ordonnateur	
B1.3	État de la dette - Répartition des emprunts par structure de taux	Ordonnateur	
B1.4	État de la dette - Typologie de la répartition de l'encours	Ordonnateur	
B1.5	État de la dette - Détail des opérations de couverture	Ordonnateur	
B1.6	État de la dette - Remboursement anticipé d'un emprunt avec refinancement	Ordonnateur	
B1.7	État de la dette - Emprunts renégociés au cours de l'année N	Ordonnateur	
B1.8	État de la dette - Dette pour financer l'emprunt d'un autre organisme	Ordonnateur	
B1.9	État de la dette - Autres dettes	Ordonnateur	
B2	Méthodes utilisées pour les amortissements	Ordonnateur	
B3	État des provisions	Ordonnateur	
B4	État des charges transférées	Ordonnateur	
B5	Détail des opérations pour le compte de tiers	Ordonnateur	
B6	Prêts	Ordonnateur	
B7.1	État synthétique des engagements donnés	Ordonnateur	
B7.2	État synthétique des engagements reçus	Ordonnateur	
B7.3	État des emprunts garantis	Ordonnateur	
B7.4	Calcul du ratio d'endettement relatif aux emprunts garantis	Ordonnateur	
B7.5	État des contrats de crédit-bail	Ordonnateur	
B7.6	État des marchés de partenariat	Ordonnateur	
B7.7	État des recettes grevées d'une affectation spéciale	Ordonnateur	
B7.8	Autres engagements donnés	Ordonnateur	
B7.9	Autres engagements reçus	Ordonnateur	
B8	Liste des concours attribués à des tiers en nature ou en subventions	Ordonnateur	
B9	État du personnel	Ordonnateur	

		Origine des données	Page
B10	Liste des organismes dans lesquels la collectivité a pris un engagement financier	Ordonnateur	
B11.1	État de ventilation des dépenses liées à la gestion de la crise sanitaire du COVID-19 - Fonctionnement	Ordonnateur	
B11.2	État de ventilation des dépenses liées à la gestion de la crise sanitaire du COVID-19 - Investissement	Ordonnateur	
<i>C. États annexés budgétaires</i>			
C1.1	Équilibre budgétaire	Ordonnateur	
C1.2	Équilibre budgétaire - dépenses	Ordonnateur	
C1.3	Équilibre budgétaire - recettes	Ordonnateur	
C2.1	Situation des autorisations de programme	Ordonnateur	
C2.2	Situation des autorisations d'engagement	Ordonnateur	
C3.1	Impact du budget pour la transition écologique – répartition par nature	Ordonnateur	
C3.2	Impact du budget pour la transition écologique – répartition par fonction	Ordonnateur	
<i>D. Autres éléments d'information</i>			
D1	Liste des services assujettis à la TVA et non érigés en budget annexe	Ordonnateur	
D2	Gestion des fonds européens	Ordonnateur	
D3	Actions de formation des élus	Ordonnateur	
D4	État relatif aux ressources et dépenses de la formation professionnelle des jeunes	Ordonnateur	
D5	Identification des flux croisés	Ordonnateur	
D6.1	États de la répartition de la TEOM – investissement	Ordonnateur	
D6.2	États de la répartition de la TEOM – fonctionnement	Ordonnateur	
D7.1	États des dépenses et recettes des services d'eau et d'assainissement - Fonctionnement	Ordonnateur	
D7.2	États des dépenses et recettes des services d'eau et d'assainissement - Investissement	Ordonnateur	
D8.1	Suivi des opérations au titre du NPNRU – État de synthèse	Ordonnateur	
D8.2	Suivi des opérations au titre du NPNRU – Détail	Ordonnateur	
V. Arrêté et signatures			
A	Arrêté et signatures	Ordonnateur / Comptable	105

I – INFORMATIONS GENERALES ET SYNTHÉTIQUES	I
INFORMATIONS STATISTIQUES, FISCALES ET FINANCIERES	A

Informations statistiques	
	Valeurs
Population totale	140902

Informations fiscales (N-2)	
	Collectivité
Indicateur de ressources fiscales ou potentiel fiscal par habitant (1)	

Ratios de niveau		Valeurs
1	Dépenses réelles de fonctionnement / population	
2	Recettes réelles de fonctionnement / population	
3	Dépenses d'équipement brut / population	
4	Encours de dette / population (2)(3)	
5	DGF / population	
Ratios de structure et d'analyse financière		Valeurs
6	Dépenses de personnel / dépenses réelles de fonctionnement	
7	Dépenses réelles de fonctionnement et remboursement annuel de la dette en capital / recettes réelles de fonctionnement (4)	74%
8	Taux d'épargne brute (Epargne brute / recettes réelles de fonctionnement) (2) (4)	36%
9	Taux d'épargne nette (Epargne brute – remboursement annuel de la dette en capital) / recettes réelles de fonctionnement)	
10	Ratio d'endettement (Encours de la dette / recettes réelles de fonctionnement) (2) (3) (4)	
11	Capacité de désendettement (encours de dette / épargne brute) (2) (3) (4)	3.10%

(1) A renseigner selon les dispositions législatives et réglementaires applicables à la collectivité. Informations comprises dans la fiche de répartition de la DGF de l'exercice N-1, établie sur la base des informations N-2 (transmise par les services préfectoraux).

(2) Les ratios s'appuyant sur l'encours de la dette se calculent à partir du montant de la dette au 31 décembre N.

(3) L'encours de dette doit comprendre les avances remboursables consenties au titre de l'article 25 de la loi n° 2020-935 du 30 juillet 2020 de finances rectificative pour 2020, portant attribution des avances remboursables sur les recettes fiscales prévues aux articles 1594 A et 1595 du code général des impôts.

(4) Pour les syndicats mixtes, seules ces données sont à renseigner.

I – INFORMATIONS GENERALES ET SYNTHÉTIQUES	I
PRESENTATION GENERALE DU COMPTE FINANCIER – VUE D'ENSEMBLE	B1

Détermination du résultat cumulé à la fin de l'exercice N					
			Investissement	Fonctionnement	Total cumulé
Recettes	Prévision budgétaire totale	A	13 254 600,00	11 934 216,00	25 188 816,00
	Recettes réalisées (1)	B	8 859 805,73	11 928 400,16	20 788 205,89
	Restes à réaliser	C	0,00	0,00	0,00
Dépenses	Autorisation budgétaire totale	D	13 683 682,16	13 323 772,56	27 007 454,72
	Dépenses réalisées (1)	E	10 410 635,18	8 891 076,50	19 301 711,68
	Restes à réaliser	F	2 101 508,51	0,00	2 101 508,51
Différences entre les titres et les mandats	Solde des réalisations de l'exercice (+/-)	G = B – E	-1 550 829,45	3 037 323,66	1 486 494,21
Résultats antérieurs reportés	Résultats antérieurs reportés (+/-)	H	429 082,16	1 389 556,56	1 818 638,72
Solde (investissement) ou résultat de clôture (fonctionnement)	Excédent /déficit	G + H	-1 121 747,29	4 426 880,22	3 305 132,93
Différence entre les restes à réaliser	Restes à réaliser (+/-)	I = C - F	-2 101 508,51	0,00	-2 101 508,51
Résultat cumulé	Excédent /déficit	G + H + I	-3 223 255,80	4 426 880,22	1 203 624,42

(1) Les recettes réalisées et les dépenses réalisées concernent les opérations réelles et les opérations d'ordre

I – INFORMATIONS GÉNÉRALES ET SYNTHÉTIQUES	I
Résultats d'exécution du budget principal et des budgets des services non personnalisés	B2

	Résultat à la clôture de l'exercice précédent : exercice N-1	Part affectée à l'investissement : exercice N	Résultat de l'exercice N	Transfert ou intégration de résultat par opération d'ordre non budgétaire	Résultat de clôture de l'exercice N
I - Budget principal					
Investissement	429 082,16		-1 550 829,45		-1 121 747,29
Fonctionnement	2 909 556,56	1 520 000,00	3 037 323,66		4 426 880,22
TOTAL I	3 338 638,72	1 520 000,00	1 486 494,21		3 305 132,93
II - Budgets des services à caractère administratif					
76090-DRAGUE SYNDMC BASSIN ARCACHON					
Investissement	375 788,22		2 330,39		378 118,61
Fonctionnement	228 608,66		-85 491,61		143 117,05
Sous-Total	604 396,88		-83 161,22		521 235,66
TOTAL II	604 396,88		-83 161,22		521 235,66
III - Budgets des services à caractère industriel et commercial					
76020-ASST SYNDMC BASSIN D'ARCACHON					
Investissement	6 974 172,00		2 484 478,02		9 458 650,02
Fonctionnement	8 241 699,23	4 947 000,00	7 536 989,34		10 831 688,57
Sous-Total	15 215 871,23	4 947 000,00	10 021 467,36		20 290 338,59
76025-SPANC SYNDMC BASSIN D'ARCACHON					
Investissement					
Fonctionnement	42 164,16		-5 743,92		36 420,24
Sous-Total	42 164,16		-5 743,92		36 420,24
TOTAL III	15 258 035,39	4 947 000,00	10 015 723,44		20 326 758,83
TOTAL I + II + III	19 201 070,99	6 467 000,00	11 419 056,43		24 153 127,42

I – INFORMATIONS GENERALES ET SYNTHÉTIQUES	I
LISTE DES ORGANISMES DE GROUPEMENT AUXQUELS ADHÈRE LA COLLÉCTIVITE	B3.1

Désignation des organismes	Date d'adhésion	Mode de participation (1)	Montant du financement
Syndicats mixtes (article L. 5721-2 du CGCT)			
EPCI			
Autres organismes de regroupement			

(1) Indiquer si le financement est fait par TPZ, TPU, TPU + fiscalité additionnelle ou sans fiscalité propre.



I – INFORMATIONS GENERALES ET SYNTHÉTIQUES	I
LISTE DES ÉTABLISSEMENTS PUBLICS CRÉÉS	B3.2

(1) Il s'agit de recenser les établissements publics créés par la collectivité pour l'exploitation directe d'un service public relevant de sa compétence.

Pour rappel, la collectivité a l'obligation de constituer une régie si le service concerné est de nature industrielle et commerciale (cf. article L. 1412-1 du CGCT) ou la faculté de constituer une régie si le service concerné est de nature administrative et n'est pas de ceux qui, par leur nature ou par la loi, ne peuvent être assurés que par la collectivité elle-même (cf. article L. 1412-2 du CGCT).

Les régies ainsi créées peuvent, au choix de la collectivité, être dotées :

- soit de la personnalité morale et de l'autonomie financière ;
- soit de la seule autonomie financière.

Cependant, il convient de préciser que seules les régies dotées de la personnalité morale et de l'autonomie financière sont dénommées établissement public et doivent être recensées dans cet état.



I – INFORMATIONS GENERALES ET SYNTHÉTIQUES	I
LISTE DES SERVICES INDIVIDUALISÉS DANS UN BUDGET ANNEXE	B3.3

(1) Exemples de catégories : régie à seule autonomie financière, opérations d'aménagement, service social et médico-social.



I – INFORMATIONS GENERALES ET SYNTHÉTIQUES	I
EXECUTION DU BUDGET – RAR DEPENSES	C1

DETAIL DES RESTES A REALISER N EN DEPENSES (1)

Chap. / art. (2)	Libellé	Dépenses engagées non mandatées
SECTION D'INVESTISSEMENT – TOTAL		(I) 2 101 508,51
018	RSA	0,00
10	Dotations, fonds divers et réserves	0,00
13	Subventions d'investissement (3)	0,00
16	Emprunts et dettes assimilées	0,00
18	Cpte de liaison : affectation (BA,régie)	0,00
0011	Opération d'équipement n° 0011	80 736,75
0012	Opération d'équipement n° 0012	1 034 062,35
0016	Opération d'équipement n° 0016	46 121,60
0017	Opération d'équipement n° 0017	43 960,00
0022	Opération d'équipement n° 0022	6 465,00
0025	Opération d'équipement n° 0025	12 235,34
0026	Opération d'équipement n° 0026	4 200,00
0027	Opération d'équipement n° 0027	65 295,42
0028	Opération d'équipement n° 0028	44 640,00
0031	Opération d'équipement n° 0031	211 650,56
0032	Opération d'équipement n° 0032	240 304,49
0033	Opération d'équipement n° 0033	263 040,56
0034	Opération d'équipement n° 0034	12 936,24
20	Immobilisations incorporelles (sauf le 204)	0,00
204	Subventions d'équipement versées (3) (5)	0,00
21	Immobilisations corporelles (3)	0,00
22	Immobilisations reçues en affectation (3)	0,00
23	Immobilisations en cours (sauf 2324) (3)	0,00
26	Participations et créances rattachées	0,00
27	Autres immobilisations financières (3)	0,00
45	Chapitres d'opérations pour compte de tiers	35 860,20
4581 1	Opérations pour compte de tiers	35 860,20
SECTION DE FONCTIONNEMENT – TOTAL		(II) 0,00
011	Charges à caractère général (4)	0,00
012	Charges de personnel et frais assimilés (4)	0,00
014	Atténuations de produits	0,00
016	APA	0,00
017	RSA / Régularisations de RMI	0,00
65	Autres charges de gestion courante (4)	0,00
6586	Frais fonctionnement des groupes d'élus	0,00
66	Charges financières	0,00
67	Charges spécifiques (4)	0,00

(1) Il s'agit des restes à réaliser établis conformément à la comptabilité d'engagement annuelle. Ces restes à réaliser seront repris au BP ou au BS N+1.

(2) Suivant le niveau de vote retenu par l'assemblée délibérante.

(3) Hors dépenses imputées au chapitre 018.

(4) Hors dépenses imputées aux chapitres 016 et 017.

(5) Le chapitre 204 « Subventions d'équipement versées » est un chapitre globalisé regroupant les comptes 204 et 2324.

I – INFORMATIONS GENERALES ET SYNTHÉTIQUES	I
EXECUTION DU BUDGET – RAR RECETTES	C2

DETAIL DES RESTES A REALISER N EN RECETTES (1)

Chap. / art. (2)	Libellé	Titres restant à émettre
SECTION D'INVESTISSEMENT – TOTAL		(I II) 0,00
018	RSA	0,00
024	Produits des cessions d'immobilisations	0,00
10	Dotations, fonds divers et réserves	0,00
13	Subventions d'investissement (reçues) (3)	0,00
16	Emprunts et dettes assimilées	0,00
18	Cpte de liaison : affectation (BA,régie)	0,00
20	Immobilisations incorporelles (sauf 204) (3)	0,00
204	Subventions d'équipement versées (3) (5)	0,00
21	Immobilisations corporelles (3)	0,00
22	Immobilisations reçues en affectation (3)	0,00
23	Immobilisations en cours (sauf 2324) (3)	0,00
26	Participations et créances rattachées	0,00
27	Autres immobilisations financières (3)	0,00
45	Chapitres d'opérations pour compte de tiers	0,00
SECTION DE FONCTIONNEMENT – TOTAL		(I V) 0,00
70	Prod. services, domaine, ventes diverses	0,00
73	Impôts et taxes	0,00
731	Fiscalité locale	0,00
74	Dotations et participations (4)	0,00
75	Autres produits de gestion courante (4)	0,00
013	Atténuations de charges (4)	0,00
016	APA	0,00
017	RSA / Régularisations de RMI	0,00
76	Produits financiers	0,00
77	Produits spécifiques (4)	0,00

(1) Il s'agit des restes à réaliser établis conformément à la comptabilité d'engagement annuelle. Ces restes à réaliser seront repris au BP ou au BS N+1.

(2) Suivant le niveau de vote retenu par l'assemblée délibérante.

(3) Hors recettes imputées au chapitre 018.

(4) Hors recettes imputées aux chapitres 016 et 017.

(5) Le chapitre 204 « Subventions d'équipement versées » est un chapitre globalisé regroupant les comptes 204 et 2324.

I – INFORMATIONS GÉNÉRALES ET SYNTHÉTIQUES	I
Bilan synthétique (en milliers d'euros)	D

ACTIF NET (1)	Total	FONDS PROPRES ET PASSIF	Total
ACTIF IMMOBILISÉ		FONDS PROPRES	
Immobilisations incorporelles (nettes)		Apports et subventions d'investissement	61 446,25
Subventions d'investissement versées	491,14	Neutralisations et régularisations	-71,24
Autres immobilisations incorporelles	726,54	Réserves	54 732,56
Immobilisations corporelles (nettes)		Report à nouveau	1 389,56
Terrains	51 101,12	Résultat de l'exercice	3 037,32
Constructions	23 586,61	Droits du concédant, de l'affermant, de l'affectant et du remettant	22 858,70
Réseaux et installations de voirie	12 341,34	TOTAL FONDS PROPRES (I)	143 393,15
Réseaux divers	25 627,51	PASSIF	
Installations techniques, agencements et matériel		TOTAL PROVISIONS POUR RISQUES ET CHARGES (1)	66,53
Immobilisations mises en concessions ou affermées		DETTES FINANCIÈRES	
Autres	1 314,83	Emprunts obligataires	
Immobilisations corporelles en cours	43,66	Emprunts souscrits auprès des établissements de crédit	13 349,59
Droits de retour relatifs aux biens mis à disposition ou affectés	38 140,61	Dettes financières et autres emprunts	
Immobilisations financières (nettes)	3,54	TOTAL DETTES FINANCIÈRES (2)	13 349,59
TOTAL ACTIF IMMOBILISÉ (I)	153 376,89	DETTES NON FINANCIÈRES	
ACTIF CIRCULANT		Dettes fournisseurs et comptes rattachés	361,20
Stocks		Autres dettes non financières	19 533,03
Créances	2 737,11	Produits constatés d'avance	
Charges constatées d'avance		TOTAL DETTES NON FINANCIÈRES (3)	19 894,23
Trésorerie	20 589,48	TOTAL TRÉSORERIE (4)	
TOTAL ACTIF CIRCULANT (II)	23 326,59	TOTAL PASSIF (II) = (1+2+3+4)	33 310,34
Comptes de régularisation (III)		Comptes de régularisation (III)	
Écarts de conversion actif (IV)		Écarts de conversion passif (IV)	
TOTAL GÉNÉRAL (I + II + III + IV)	176 703,48	TOTAL GÉNÉRAL (I + II + III + IV)	176 703,48

[1] Déduction faite des amortissements et des dépréciations

I – INFORMATIONS GÉNÉRALES ET SYNTHÉTIQUES	I
Compte de résultat synthétique (en milliers d'euros)	E

POSTES	Exercice N	Exercice N-1
PRODUITS DE FONCTIONNEMENT		
PRODUITS SANS CONTREPARTIE DIRECTE (ou subventions et produits assimilés)		
Dotations de l'état	572,52	456,35
Participations	9 849,74	8 620,06
Compensations, autres attributions et autres participations		
Dons et legs		
Impôts et taxes		
PRODUITS AVEC CONTREPARTIE DIRECTE		
Ventes de biens ou prestations de services	1 141,11	1 365,95
Produits des cessions d'actifs	4,66	
Autres produits de gestion	220,54	129,82
Production stockée et immobilisée		
AUTRES PRODUITS		
Reprises sur amortissement, dépréciations, provisions et transferts de charges		
Reprises du financement rattaché à un actif	17,33	8,48
Neutralisation des amortissements, dépréciations et provisions		
Neutralisation des moins-values de cession		
TOTAL PRODUITS DE FONCTIONNEMENT(I)	11 805,90	10 580,66
CHARGES DE FONCTIONNEMENT		
Achats et charges externes	2 987,21	2 950,72
Charges de personnel	4 182,40	4 192,73
Indemnités des élus (et membres du CESR)	98,36	97,20
Autres charges de fonctionnement (dont pertes sur créances irrécouvrables)	1,93	2,46
Impôts et taxes	69,65	71,26
Dotations aux amortissements, dépréciations, provisions	1 259,66	1 091,20
Valeurs nettes comptables des éléments d'actifs cédés		
Neutralisation des dépréciations et provisions		
Neutralisation des plus-values de cession	4,66	
TOTAL CHARGES DE FONCTIONNEMENT (II)	8 603,87	8 405,57

I – INFORMATIONS GÉNÉRALES ET SYNTHÉTIQUES	I
Compte de résultat synthétique (en milliers d'euros)	E

POSTES	Exercice N	Exercice N-1
CHARGES D'INTERVENTION		
Dispositifs d'intervention pour compte propre	42,00	41,00
Autres charges		
TOTAL CHARGES D'INTERVENTION (III)	42,00	41,00
PRODUITS (ou CHARGES) NETS DE L'ACTIVITE (IV = I - II - III)	3 160,04	2 134,08
TOTAL PRODUITS FINANCIERS (V)		
TOTAL CHARGES FINANCIERES (VI)	122,71	134,13
PRODUITS (ou CHARGES) FINANCIERS NETS (VII = V - VI)	-122,71	-134,13
RESULTAT DE L'EXERCICE (VIII = IV + VII)	3 037,32	1 999,95

I – INFORMATIONS GÉNÉRALES ET SYNTHÉTIQUES					I
TAUX DES CONTRIBUTIONS ET PRODUITS AFFERENTS EN N					F

Libellés		Taux, coefficient ou forfait appliqués par décision de l'assemblée délibérante (%, unité ou €)	Variation du taux / N-1 (%)	Produit N	Variation du produit / N-1 (%)
Part régionale des ressources					
TICPE (part définie à l'art. 265 du code des douanes)	SP	0,00	0,00	0,00	0,00
	Gazole	0,00	0,00	0,00	0,00
TICPE (majoration définie à l'art. 265 A bis du code des douanes)	SP	0,00	0,00	0,00	0,00
	Gazole	0,00	0,00	0,00	0,00
Taxe sur les permis de conduire		0,00	0,00	0,00	0,00
Taxe sur les certificats d'immatriculation des véhicules		0,00	0,00	0,00	0,00
Taxe spéciale de consommation de produits pétroliers (1)		0,00	0,00	0,00	0,00
Taxe sur le transport public aérien et maritime (1)		0,00	0,00	0,00	0,00
Taxe relative à l'octroi de mer (1)		0,00	0,00	0,00	0,00
Droits assimilés au droit d'octroi de mer auxquels sont soumis les rhums et spiritueux (1)		0,00	0,00	0,00	0,00
Part départementale des ressources					
Taxe d'aménagement		0,00	0,00	0,00	0,00
Taxe de publicité foncière et droit d'enregistrement		0,00	0,00	0,00	0,00
Taxe sur la consommation finale d'électricité		0,00	0,00	0,00	0,00
Taxe sur les remontées mécaniques des zones de montagne		0,00	0,00	0,00	0,00
Part communale des ressources					
TFPB		0,00	0,00	0,00	0,00
TFPNB		0,00	0,00	0,00	0,00
CFE		0,00	0,00	0,00	0,00
Taxe d'habitation sur les résidences secondaires		0,00	0,00	0,00	0,00
TOTAL				0,00	0,00

(1) Taxes perçues par les collectivités d'Outre-mer.

(2) Détailler les taxes pour lesquelles la collectivité a un pouvoir de modulation.

II – EXECUTION BUDGETAIRE	II
MODALITES DE VOTE DU BUDGET	A

I – L'assemblée délibérante a voté le budget :

- au niveau du chapitre (1) pour la section d'investissement ;
- au niveau du chapitre (1) pour la section de fonctionnement ;
- avec (2) vote formel sur les chapitres « opérations d'équipement » ;
- avec (2) vote formel sur chacun des chapitres.

La liste des articles spécialisés sur lesquels l'ordonnateur ne peut procéder à des virements d'article à article est la suivante :

II – En l'absence de mention au paragraphe I ci-dessus, le budget est réputé voté par chapitre, sans vote formel sur chacun des chapitres, en fonctionnement, et en investissement sans vote formel pour les chapitres « opération d'équipement ».

III – Conformément à l'article L. 5217-10-6 du CGCT, l'assemblée délibérante autorise le président à opérer des virements de crédits de paiement de chapitre à chapitre, à l'exclusion des crédits relatifs aux dépenses de personnel, dans les limites suivantes (3) :

- Fonctionnement : 7.5%
- Investissement : 7.5%

IV – En l'absence de mention au paragraphe III ci-dessus, le président est réputé ne pas avoir reçu l'autorisation de l'assemblée délibérante de pratiquer des virements de crédits de paiement de chapitre à chapitre.

V – Les provisions sont semi-budgétaires (4).

(1) A compléter par « du chapitre » ou « de l'article ».

(2) Indiquer « avec » ou « sans » vote formel.

(3) Au maximum dans la limite de 7.5 % des dépenses réelles de chaque section.

(4) A compléter par un seul des deux choix suivants, selon les dispositions législatives et réglementaires applicables à la collectivité :

- semi budgétaire ;

- budgétaire par délibération N°... du ...

II – EXECUTION BUDGETAIRE	II
DEPENSES D'INVESTISSEMENT – VUE D'ENSEMBLE	A1.1

Chapitre	Intitulé	Prévisions (a) (BP + DM + RAR N-1)	Réalisations (mandats émis) (b)	Taux de réalisation (b/a)	Restes à réaliser au 31 /12 (1)
018	RSA	0,00	0,00	0,00	0,00
20	Immobilisations incorporelles (sauf 204)	0,00	0,00	0,00	0,00
204	Subventions d'équipement versées (6)	0,00	0,00	0,00	0,00
21	Immobilisations corporelles	0,00	0,00	0,00	0,00
22	Immobilisations reçues en affectation	0,00	0,00	0,00	0,00
23	Immobilisations en cours	0,00	0,00	0,00	0,00
	Total des opérations d'équipement (2)	12 080 169,80	8 972 231,04	74,27	2 065 648,31
Total des dépenses d'équipement		12 080 169,80	8 972 231,04	74,27	2 065 648,31
10	Dotations, fonds divers et réserves	0,00	0,00	0,00	0,00
13	Subventions d'investissement	51 000,00	50 440,00	98,90	0,00
16	Emprunts et dettes assimilées (sauf 1688 non budgétaire)	1 170 000,00	1 168 863,11	99,90	0,00
18	Cpte de liaison : affectation (BA,régie)	0,00	0,00	0,00	0,00
26	Participations et créances rattachées	0,00	0,00	0,00	0,00
27	Autres immobilisations financières	0,00	0,00	0,00	0,00
Total des dépenses financières		1 221 000,00	1 219 303,11	99,86	0,00
45	Chapitres d'opérations pour compte de tiers (3)	212 512,36	98 000,37	46,12	35 860,20
Total des dépenses réelles d'investissement		13 513 682,16	10 289 534,52	76,14	2 101 508,51
040	Opérations ordre transf. entre sections (4)	40 000,00	17 334,55	43,34	0,00
041	Opérations patrimoniales (5)	130 000,00	103 766,11	79,82	0,00
Total des dépenses d'ordre en investissement		170 000,00	121 100,66	71,24	0,00
Total des dépenses d'investissement de l'exercice		13 683 682,16	10 410 635,18	76,08	2 101 508,51
001 Solde d'exécution négatif reporté		0,00			
Total des dépenses de la section d'investissement		13 683 682,16	10 410 635,18		2 101 508,51

(1) Dépenses engagées non mandatées.

(2) Voir l'état II-C1.1 pour le détail des opérations d'équipement.

(3) Voir l'état IV-B5 pour le détail des opérations pour compte de tiers.

(4) DI 040 = RF 042

(5) DI 041 = RI 041

(6) Le chapitre 204 est un chapitre globalisé qui inclut le 204 et le 2324.

II – EXECUTION BUDGETAIRE	II
RECETTES D'INVESTISSEMENT – VUE D'ENSEMBLE	A1.2

Chapitre	Intitulé	Prévisions (a) (BP + DM + RAR N-1)	Réalisations (titres émis) (b)	Taux de réalisation (b/a)	Restes à réaliser au 31 /12 (1)
018	RSA	0,00	0,00	0,00	0,00
13	Subventions d'investissement	2 218 600,00	1 296 670,82	58,45	0,00
16	Emprunts et dettes assimilées	3 590 000,00	3 590 000,00	100,00	0,00
20	Immobilisations incorporelles (sauf 204)	0,00	0,00	0,00	0,00
204	Subventions d'équipement versées(8)	0,00	0,00	0,00	0,00
21	Immobilisations corporelles	0,00	0,00	0,00	0,00
22	Immobilisations reçues en affectation	0,00	0,00	0,00	0,00
23	Immobilisations en cours	0,00	0,00	0,00	0,00
10	Dotations, fonds divers et réserves	2 511 000,00	2 573 966,85	102,51	0,00
18	Cpte de liaison : affectation (BA,régie)	0,00	0,00	0,00	0,00
26	Participations et créances rattachées	0,00	0,00	0,00	0,00
27	Autres immobilisations financières	0,00	0,00	0,00	0,00
024	Produits des cessions d'immobilisations	-4 656,00			
45	Chapitres d'opérations pour compte de tiers (2)	200 000,00	98 000,37	49,00	0,00
Total des recettes réelles d'investissement		8 514 944,00	7 558 638,04	88,77	0,00
021	Virement de la section de fonctionnement (3)	3 005 000,00			
040	Opérations ordre transf. entre sections (4) (5) (6)	1 604 656,00	1 197 401,58	74,62	0,00
041	Opérations patrimoniales (7)	130 000,00	103 766,11	79,82	0,00
Total des recettes d'ordre en investissement		4 739 656,00	1 301 167,69	27,45	0,00
Total des recettes d'investissement de l'exercice		13 254 600,00	8 859 805,73	66,84	0,00
001 Solde d'exécution positif reporté		429 082,16			
Total des recettes de la section d'investissement		13 683 682,16	8 859 805,73		0,00

(1) Recettes justifiées non titrées.

(2) Voir l'état IV-B5 pour le détail des opérations pour compte de tiers.

(3) Pour mémoire, crédits ouverts au budget mais ne faisant pas l'objet d'émission de titres (opérations sans réalisation).

(4) DI 040 = RF 042

(5) Les comptes 15, 29, 39, 49 et 59 peuvent figurer dans le détail du chapitre si la collectivité a opté pour le régime des provisions budgétaires, conformément aux dispositions législatives et réglementaires applicables.

(6) Aucune prévision budgétaire ne doit figurer à l'article 192 (cf. chapitre 024 « produit des cessions d'immobilisations »).

(7) DI 041 = RI 041

(8) Le chapitre 204 est un chapitre globalisé qui inclut le 204 et le 2324

II – EXECUTION BUDGETAIRE	II
DEPENSES DE FONCTIONNEMENT – VUE D'ENSEMBLE	A2.1

Chapitre	Intitulé	Prévisions (a) (BP + DM + RAR N-1)	Réalisations Mandats émis	Rattachements (c)	Total réalisations (d = b+c)	Taux de réalisation (d/a)	Restes à réaliser au 31/12 (1)
011	Charges à caractère général (3)	3 504 000,00	2 626 164,16	361 197,64	2 987 361,80	85,26	0,00
012	Charges de personnel et frais assimilés (3)	4 577 000,00	4 374 398,53	0,00	4 374 398,53	95,57	0,00
014	Atténuations de produits	0,00	0,00	0,00	0,00	0,00	0,00
016	APA	0,00	0,00	0,00	0,00	0,00	0,00
017	RSA / Régularisations de RMI	0,00	0,00	0,00	0,00	0,00	0,00
65	Autres charges de gestion courante (sauf 6586)	340 000,00	141 428,69	0,00	141 428,69	41,60	0,00
6586	Frais fonctionnement des groupes d'élus	0,00	0,00	0,00	0,00	0,00	0,00
Total des dépenses de gestion des services		8 421 000,00	7 141 991,38	361 197,64	7 503 189,02	89,10	0,00
66	Charges financières	150 000,00	62 005,55	60 706,62	122 712,17	81,81	0,00
67	Charges spécifiques	43 116,56	864,00	0,00	864,00	2,00	0,00
68	Dotations aux provisions, dépréciations (semi-budgétaires)	100 000,00	66 909,73	0,00	66 909,73	66,91	0,00
Total des dépenses réelles et mixtes		8 714 116,56	7 271 770,66	421 904,26	7 693 674,92	88,29	0,00
023	Virement à la section d'investissement	3 005 000,00					
042	Opérations ordre transf. entre sections (2)	1 604 656,00	1 197 401,58	0,00	1 197 401,58	74,62	0,00
043	Opérations ordre intérieur de la section	0,00	0,00	0,00	0,00	0,00	0,00
Total des dépenses d'ordre de fonctionnement (3)		4 609 656,00	1 197 401,58	0,00	1 197 401,58	25,98	0,00
Total des dépenses de fonctionnement de l'exercice		13 323 772,56	8 469 172,24	421 904,26	8 891 076,50	66,73	0,00
002 Déficit de fonctionnement reporté de N-1		0,00					
Total des dépenses de la section de fonctionnement		13 323 772,56	8 469 172,24	421 904,26	8 891 076,50		0,00

(1) Dépenses engagées non mandatées.

SYNDICAT MIXTE DU BASSIN D'ARCACHON - SIBA PRINCIPAL - CFU - 2024

(2) Les comptes 68 peuvent figurer dans le détail du chapitre si la collectivité a opté pour le régime des provisions budgétaires, conformément aux dispositions législatives et réglementaires applicables.

(3) DF 042 = RI 040 ; DF 043 = RF 043



II – EXECUTION BUDGETAIRE	II
RECETTES DE FONCTIONNEMENT – VUE D'ENSEMBLE	A2.2

Chapitre	Intitulé	Prévisions (a) (BP + DM + RAR N-1)	Réalisations Titres émis (b)	Rattachements (c)	Total réalisations (d = b+c)	Taux de réalisation (d/a)	Restes à réaliser au 31 /12 (1)
013	Atténuations de charges	60 000,00	122 497,05	0,00	122 497,05	204,16	0,00
016	APA	0,00	0,00	0,00	0,00	0,00	0,00
017	RSA / Régularisations de RMI	0,00	0,00	0,00	0,00	0,00	0,00
70	Prod. services, domaine, ventes diverses	1 087 500,00	1 141 110,60	0,00	1 141 110,60	104,93	0,00
73	Impôts et taxes (sauf 731)	0,00	0,00	0,00	0,00	0,00	0,00
731	Fiscalité locale	0,00	0,00	0,00	0,00	0,00	0,00
74	Dotations et participations	10 395 060,00	10 422 261,30	0,00	10 422 261,30	100,26	0,00
75	Autres produits de gestion courante	347 000,00	220 540,66	0,00	220 540,66	63,56	0,00
Total des recettes de gestion des services		11 889 560,00	11 906 409,61	0,00	11 906 409,61	100,14	0,00
76	Produits financiers	0,00	0,00	0,00	0,00	0,00	0,00
77	Produits spécifiques	4 656,00	4 656,00	0,00	4 656,00	100,00	0,00
78	Reprises amort., dépréciations, prov. (semi-budgétaires)	0,00	0,00	0,00	0,00	0,00	0,00
Total des recettes réelles et mixtes		11 894 216,00	11 911 065,61	0,00	11 911 065,61	100,14	0,00
042	Opérations ordre transf. entre sections (2)	40 000,00	17 334,55	0,00	17 334,55	43,34	0,00
043	Opérations ordre intérieur de la section	0,00	0,00	0,00	0,00	0,00	0,00
Total des recettes d'ordre (3)		40 000,00	17 334,55	0,00	17 334,55	43,34	0,00
Total des recettes de fonctionnement de l'exercice		11 934 216,00	11 928 400,16	0,00	11 928 400,16	99,95	0,00
002 Excédent de fonctionnement reporté de N-1		1 389 556,56					
Total des recettes de la section de fonctionnement		13 323 772,56	11 928 400,16	0,00	11 928 400,16		0,00

(1) Recettes justifiées non titrées.

(2) Les comptes 78 peuvent figurer dans le détail du chapitre si la collectivité a opté pour le régime des provisions budgétaires, conformément aux dispositions législatives et réglementaires applicables.

(3) RF 042 = DI 040

II - EXÉCUTION BUDGÉTAIRE						II
Dépenses d'investissement - Vue détaillée						B1

Chapitre / Article	Intitulé	Prévisions (a)	Émissions (b)	Annulations (c)	Réalisations nettes (d=b-c)	Solde prévisions / réalisations (a-d)
total chapitre 018	RSA					
total chapitre 20	Immobilisations incorporelles (sauf 204)					
total chapitre 204	Subventions d'équipement versées					
total chapitre 21	Immobilisations corporelles					
total chapitre 22	Immobilisations reçues en affectation					
total chapitre 23	Immobilisations en cours (sauf 2324)					
21380010	Autres constructions		51 666,30		51 666,30	
total opération n° 0010	Opération d'équipement n° 0010	61 000,00	51 666,30		51 666,30	9 333,70
21380011	Autres constructions		956 627,90		956 627,90	
total opération n° 0011	Opération d'équipement n° 0011	1 065 787,20	956 627,90		956 627,90	109 159,30
215380012	Autres réseaux		583 563,45		583 563,45	
2175380012	Autres réseaux		2 068 238,77		2 068 238,77	
21880012	Autres		8 261,76		8 261,76	
2380012	Avances versées sur commandes d'immobilisations corporelles		37 034,29		37 034,29	
total opération n° 0012	Opération d'équipement n° 0012	3 758 745,94	2 697 098,27		2 697 098,27	1 061 647,67
21380013	Autres constructions		451 100,00		451 100,00	
total opération n° 0013	Opération d'équipement n° 0013	453 120,00	451 100,00		451 100,00	2 020,00
218280016	Autres matériels de transport		40 058,40		40 058,40	
21880016	Autres		5 384,21		5 384,21	
total opération n° 0016	Opération d'équipement n° 0016	100 000,00	45 442,61		45 442,61	54 557,39
21380017	Autres constructions		54 557,00		54 557,00	
total opération n° 0017	Opération d'équipement n° 0017	130 600,00	54 557,00		54 557,00	76 043,00
21380022	Autres constructions		16 131,00		16 131,00	
21880022	Autres		3 600,00		3 600,00	
total opération n° 0022	Opération d'équipement n° 0022	30 000,00	19 731,00		19 731,00	10 269,00
20510023	Concessions et droits similaires		10 620,00		10 620,00	

II - EXÉCUTION BUDGÉTAIRE						II
Dépenses d'investissement - Vue détaillée						B1

Chapitre / Article	Intitulé	Prévisions (a)	Émissions (b)	Annulations (c)	Réalisations nettes (d=b-c)	Solde prévisions / réalisations (a-d)
total opération n° 0023	Opération d'équipement n° 0023	30 000,00	10 620,00		10 620,00	19 380,00
21380025	Autres constructions		64 104,92		64 104,92	
total opération n° 0025	Opération d'équipement n° 0025	76 393,60	64 104,92		64 104,92	12 288,68
20510026	Concessions et droits similaires		32 130,00		32 130,00	
total opération n° 0026	Opération d'équipement n° 0026	65 830,00	32 130,00		32 130,00	33 700,00
20310027	Frais d'études		5 520,00		5 520,00	
21380027	Autres constructions		69 907,00		69 907,00	
total opération n° 0027	Opération d'équipement n° 0027	230 623,42	75 427,00		75 427,00	155 196,42
20310028	Frais d'études		80 736,00		80 736,00	
total opération n° 0028	Opération d'équipement n° 0028	155 046,80	80 736,00		80 736,00	74 310,80
20310031	Frais d'études		12 863,28		12 863,28	
21380031	Autres constructions		603 176,92		603 176,92	
total opération n° 0031	Opération d'équipement n° 0031	840 931,20	616 040,20		616 040,20	224 891,00
20310032	Frais d'études		2 956,80		2 956,80	
21380032	Autres constructions		3 138 718,97		3 138 718,97	
218380032	Autre matériel informatique		1 629,12		1 629,12	
21880032	Autres		6 750,84		6 750,84	
2380032	Avances versées sur commandes d'immobilisations corporelles		99 344,48		99 344,48	
total opération n° 0032	Opération d'équipement n° 0032	3 854 372,40	3 249 400,21		3 249 400,21	604 972,19
20310033	Frais d'études		9 132,12		9 132,12	
21380033	Autres constructions		357 001,14		357 001,14	
2380033	Avances versées sur commandes d'immobilisations corporelles		10 131,00		10 131,00	
total opération n° 0033	Opération d'équipement n° 0033	874 575,88	376 264,26		376 264,26	498 311,62
20510034	Concessions et droits similaires		9 460,00		9 460,00	
213510034	Bâtiments publics		114 799,62		114 799,62	

II - EXÉCUTION BUDGÉTAIRE						II
Dépenses d'investissement - Vue détaillée						B1

Chapitre / Article	Intitulé	Prévisions (a)	Émissions (b)	Annulations (c)	Réalisations nettes (d=b-c)	Solde prévisions / réalisations (a-d)
218380034	Autre matériel informatique		29 100,29		29 100,29	
218480034	Autres matériels de bureau et mobiliers		14 021,95		14 021,95	
21880034	Autres		4 795,20		4 795,20	
total opération n° 0034	Opération d'équipement n° 0034	332 840,84	172 177,06		172 177,06	160 663,78
21880035	Autres		19 108,31		19 108,31	
total opération n° 0035	Opération d'équipement n° 0035	20 302,52	19 108,31		19 108,31	1 194,21
Total des dépenses d'équipement		12 080 169,80	8 972 231,04		8 972 231,04	3 107 938,76
total chapitre 10	Dotations, fonds divers et réserves					
13248	Autres communes		50 440,00		50 440,00	
total chapitre 13	Subventions d'investissement	51 000,00	50 440,00		50 440,00	560,00
1641	Emprunts en euros		1 168 863,11		1 168 863,11	
total chapitre 16	Emprunts et dettes assimilées (sauf 1688 non budgétaire)	1 170 000,00	1 168 863,11		1 168 863,11	1 136,89
total chapitre 18	Compte de liaison : affectation (budgets annexes - régies non personnalisées)					
total chapitre 26	Participations et créances rattachées à des participations					
total chapitre 27	Autres immobilisations financières					
Total des dépenses financières		1 221 000,00	1 219 303,11		1 219 303,11	1 696,89
45811	Opération pour compte tiers n° 45811	212 512,36	98 000,37		98 000,37	114 511,99
total	Chapitres d'opérations pour compte de tiers	212 512,36	98 000,37		98 000,37	114 511,99
Total des dépenses réelles d'investissement		13 513 682,16	10 289 534,52		10 289 534,52	3 224 147,64
13911	État et établissements nationaux		17 110,78		17 110,78	
13918	Autres		223,77		223,77	
total chapitre 040	Opérations d'ordre de transferts entre sections	40 000,00	17 334,55		17 334,55	22 665,45
2138	Autres constructions		95 975,41		95 975,41	

II - EXÉCUTION BUDGÉTAIRE	II
Dépenses d'investissement - Vue détaillée	B1

Chapitre / Article	Intitulé	Prévisions (a)	Émissions (b)	Annulations (c)	Réalisations nettes (d=b-c)	Solde prévisions / réalisations (a-d)
217538	Autres réseaux		7 790,70		7 790,70	
total chapitre 041	Opérations patrimoniales	130 000,00	103 766,11		103 766,11	26 233,89
Total des dépenses d'ordre en investissement		170 000,00	121 100,66		121 100,66	48 899,34
Total des dépenses d'investissement de l'exercice		13 683 682,16	10 410 635,18		10 410 635,18	3 273 046,98
001 Solde d'exécution de la section d'investissement reporté						
Total des dépenses de la section d'investissement		13 683 682,16	10 410 635,18		10 410 635,18	3 273 046,98

II - EXÉCUTION BUDGÉTAIRE						II
Recettes d'investissement - Vue détaillée						B2

Chapitre / Article	Intitulé	Prévisions (a)	Émissions (b)	Annulations (c)	Réalisations nettes (d=b-c)	Solde prévisions / réalisations (a-d)
total chapitre 018	RSA					
1318	Autres		6 300,00		6 300,00	
1321	État et établissements nationaux		242 804,62		242 804,62	
1322	Régions		346 803,58		346 803,58	
1323	Départements		57 851,04		57 851,04	
13272	FEDER		242 911,58		242 911,58	
1328	Autres		400 000,00		400 000,00	
total chapitre 13	Subventions d'investissement	2 218 600,00	1 296 670,82		1 296 670,82	921 929,18
1641	Emprunts en euros		3 590 000,00		3 590 000,00	
total chapitre 16	Emprunts et dettes assimilées	3 590 000,00	3 590 000,00		3 590 000,00	
total chapitre 20	Immobilisations incorporelles (sauf 204)					
total chapitre 204	Subventions d'équipement versées					
total chapitre 21	Immobilisations corporelles					
total chapitre 22	Immobilisations reçues en affectation					
total chapitre 23	Immobilisations en cours (sauf 2324)					
10222	F.C.T.V.A.		1 053 966,85		1 053 966,85	
1068	Excédents de fonctionnement capitalisés		1 520 000,00		1 520 000,00	
total chapitre 10	Dotations, fonds divers et réserves	2 511 000,00	2 573 966,85		2 573 966,85	-62 966,85
total chapitre 18	Compte de liaison : affectation (budgets annexes - régies non personnalisées)					
total chapitre 26	Participations et créances rattachées à des participations					
total chapitre 27	Autres immobilisations financières					
total chapitre 024	Produits des cessions d'immobilisations	-4 656,00				
45821	Opération pour compte tiers n° 45821	200 000,00	98 000,37		98 000,37	101 999,63
total	Chapitres d'opérations pour compte de tiers	200 000,00	98 000,37		98 000,37	101 999,63
Total des recettes réelles d'investissement		8 514 944,00	7 558 638,04		7 558 638,04	956 305,96

II - EXÉCUTION BUDGÉTAIRE						II
Recettes d'investissement - Vue détaillée						B2

Chapitre / Article	Intitulé	Prévisions (a)	Émissions (b)	Annulations (c)	Réalisations nettes (d=b-c)	Solde prévisions / réalisations (a-d)
total chapitre 021	Virement de la section de fonctionnement	3 005 000,00				
192	Plus ou moins-values sur cessions d'immobilisations		4 656,00		4 656,00	
28031	Frais d'études		402 084,78		402 084,78	
28033	Frais d'insertion		1 134,78		1 134,78	
28041482	Bâtiments et installations		101 504,61		101 504,61	
2804181	Biens mobiliers, matériel et études		1 657,04		1 657,04	
2805	Concessions et droits similaires, brevets, licences, droits et valeurs similaires		38 135,74		38 135,74	
281538	Autres réseaux		88 105,89		88 105,89	
2817538	Autres réseaux		238 935,64		238 935,64	
281828	Autres matériels de transport		139 499,42		139 499,42	
281838	Autre matériel informatique		93 155,47		93 155,47	
281848	Autres matériels de bureau et mobiliers		12 936,42	74,04	12 862,38	
28185	Matériel de téléphonie		3 610,03		3 610,03	
28188	Autres		72 059,80		72 059,80	
total chapitre 040	Opérations d'ordre de transferts entre sections	1 604 656,00	1 197 475,62	74,04	1 197 401,58	407 254,42
238	Avances versées sur commandes d'immobilisations corporelles		103 766,11		103 766,11	
total chapitre 041	Opérations patrimoniales	130 000,00	103 766,11		103 766,11	26 233,89
Total des recettes d'ordre en investissement		4 739 656,00	1 301 241,73	74,04	1 301 167,69	3 438 488,31
Total des recettes d'investissement de l'exercice		13 254 600,00	8 859 879,77	74,04	8 859 805,73	4 394 794,27
001 Solde d'exécution de la section d'investissement reporté		429 082,16				
Total des recettes de la section d'investissement		13 683 682,16	8 859 879,77	74,04	8 859 805,73	4 823 876,43

II – EXECUTION BUDGETAIRE	II
OPERATIONS D'EQUIPEMENT – DETAIL DES CHAPITRES ET ARTICLES	C1

OPERATIONS D'EQUIPEMENT N° : 0010(1)
LIBELLE : Dessablage de la Leyre

Chap./ art. (2)	Libellé	Eléments afférents à l'exercice				Pour mémoire
		Prévisions (a)	Réalisations Mandats émis (b)	Taux de réalisation (b/a)	Restes à réaliser au 31 /12 (3)	Cumul des réalisations (4)
DEPENSES		61 000,00	A 51 666,30	0,00	0,00	B 531 295,78
Total chapitre 20	Immobilisations incorporelles (sauf 204)	0,00	0,00	0,00	0,00	4 450,16
2033	Frais d'insertion	0,00	0,00		0,00	4 450,16
Total chapitre 204	Subventions d'équipement versées	0,00	0,00	0,00	0,00	0,00
Total chapitre 21	Immobilisations corporelles	61 000,00	51 666,30	0,00	0,00	526 845,62
2128	Autres agencements et aménagements	0,00	0,00		0,00	432 616,40
2138	Autres constructions	61 000,00	51 666,30		0,00	94 229,22
Total chapitre 22	Immobilisations reçues en affectation	0,00	0,00	0,00	0,00	0,00
Total chapitre 23	Immobilisations en cours	0,00	0,00	0,00	0,00	0,00

		Eléments afférents à l'exercice				Pour mémoire
Recettes (répartition) (pour information)	Libellé	Prévisions (a)	Réalisations Titres émis (b)	Taux de réalisation (b/a)	Restes à réaliser au 31 /12 (3)	Cumul des réalisations (4)
TOTAL RECETTES AFFECTEES (5)		0,00	c 0,00	0,00	0,00	D 0,00
Total chapitre 13	Subventions d'investissement (reçues) (sauf le 138)	0,00	0,00	0,00	0,00	0,00
Total chapitre 16	Emprunts et dettes assimilées (6)	0,00	0,00	0,00	0,00	0,00
Total chapitre 20	Immobilisations incorporelles (sauf 204)	0,00	0,00	0,00	0,00	0,00
Total chapitre 204	Subventions d'équipement versées	0,00	0,00	0,00	0,00	0,00
Total chapitre 21	Immobilisations corporelles	0,00	0,00	0,00	0,00	0,00
Total chapitre 22	Immobilisations reçues en affectation	0,00	0,00	0,00	0,00	0,00
Total chapitre 23	Immobilisations en cours	0,00	0,00	0,00	0,00	0,00

Solde du financement (7)	Pour l'exercice		En cumulé	
Recettes – Dépenses	C - A	-51 666,30	D - B	-531 295,78

(1) Ouvrir une page par chapitre d'opération.

(2) Détailler les articles utilisés conformément au plan de comptes.

(3) Dépenses engagées non mandatées ou recettes justifiées non titrées.

(4) Réalisations antérieures + réalisations de l'exercice.

(5) Exceptionnellement, les comptes 20, 204, 21, 22 et 23 sont en recettes réelles en cas de réduction ou d'annulation de mandats donnant lieu à reversement.

(6) Sauf 165, 166 et 16449.

(7) Indiquer le signe algébrique.

II – EXECUTION BUDGETAIRE	II
OPERATIONS D'EQUIPEMENT – DETAIL DES CHAPITRES ET ARTICLES	C1

OPERATIONS D'EQUIPEMENT N° : 0011(1)
LIBELLE : Réensablement des plages

Chap./ art. (2)	Libellé	Eléments afférents à l'exercice				Pour mémoire
		Prévisions (a)	Réalisations Mandats émis (b)	Taux de réalisation (b/a)	Restes à réaliser au 31 /12 (3)	Cumul des réalisations (4)
DEPENSES		1 065 787,20	A 956 627,90	0,00	80 736,75	B 9 457 180,18
Total chapitre 20	Immobilisations incorporelles (sauf 204)	0,00	0,00	0,00	0,00	47 909,94
2031	Frais d'études	0,00	0,00		0,00	44 720,40
2033	Frais d'insertion	0,00	0,00		0,00	3 189,54
Total chapitre 204	Subventions d'équipement versées	0,00	0,00	0,00	0,00	0,00
Total chapitre 21	Immobilisations corporelles	1 065 787,20	956 627,90	0,00	80 736,75	9 409 270,24
2128	Autres agencements et aménagements	0,00	0,00		0,00	6 097 950,13
2138	Autres constructions	1 065 787,20	956 627,90		80 736,75	3 311 270,43
2181	Install. générales, agencements	0,00	0,00		0,00	49,68
Total chapitre 22	Immobilisations reçues en affectation	0,00	0,00	0,00	0,00	0,00
Total chapitre 23	Immobilisations en cours	0,00	0,00	0,00	0,00	0,00

		Eléments afférents à l'exercice				Pour mémoire
Recettes (répartition) (pour information)	Libellé	Prévisions (a)	Réalisations Titres émis (b)	Taux de réalisation (b/a)	Restes à réaliser au 31 /12 (3)	Cumul des réalisations (4)
TOTAL RECETTES AFFECTEES (5)		226 000,00	c 226 721,50	0,00	0,00	D 815 974,64
Total chapitre 13	Subventions d'investissement (reçues) (sauf le 138)	226 000,00	226 721,50	0,00	0,00	815 974,64
1311	Subv. transf. Etat et établ. nationaux	0,00	0,00		0,00	5 450,00
1321	Subv. non transf. Etat, établ. nationaux	0,00	0,00		0,00	191 844,05
13248	Subv. non transf. Autres communes	226 000,00	0,00		0,00	391 959,09
13272	Subv. non transf. FEDER	0,00	226 721,50		0,00	226 721,50
Total chapitre 16	Emprunts et dettes assimilées (6)	0,00	0,00	0,00	0,00	0,00
Total chapitre 20	Immobilisations incorporelles (sauf 204)	0,00	0,00	0,00	0,00	0,00
Total chapitre 204	Subventions d'équipement versées	0,00	0,00	0,00	0,00	0,00
Total chapitre 21	Immobilisations corporelles	0,00	0,00	0,00	0,00	0,00
Total chapitre 22	Immobilisations reçues en affectation	0,00	0,00	0,00	0,00	0,00
Total chapitre 23	Immobilisations en cours	0,00	0,00	0,00	0,00	0,00

Solde du financement (7)	Pour l'exercice		En cumulé	
Recettes – Dépenses	C - A	-729 906,40	D - B	-8 641 205,54

(1) Ouvrir une page par chapitre d'opération.

(2) Détailler les articles utilisés conformément au plan de comptes.

(3) Dépenses engagées non mandatées ou recettes justifiées non titrées.

(4) Réalisations antérieures + réalisations de l'exercice.

(5) Exceptionnellement, les comptes 20, 204, 21, 22 et 23 sont en recettes réelles en cas de réduction ou d'annulation de mandats donnant lieu à reversement.

(6) Sauf 165, 166 et 16449.

(7) Indiquer le signe algébrique.

II – EXECUTION BUDGETAIRE	II
OPERATIONS D'EQUIPEMENT – DETAIL DES CHAPITRES ET ARTICLES	C1

OPERATIONS D'EQUIPEMENT N° : 0012(1)
LIBELLE : Eaux pluviales

Chap./ art. (2)	Libellé	Eléments afférents à l'exercice				Pour mémoire
		Prévisions (a)	Réalisations Mandats émis (b)	Taux de réalisation (b/a)	Restes à réaliser au 31 /12 (3)	Cumul des réalisations (4)
DEPENSES		3 758 745,94	A 2 697 098,27	0,00	1 034 062,35	B 22 178 908,06
Total chapitre 20	Immobilisations incorporelles (sauf 204)	0,00	0,00	0,00	0,00	790 475,84
2031	Frais d'études	0,00	0,00		0,00	738 756,08
2033	Frais d'insertion	0,00	0,00		0,00	180,00
2051	Concessions, droits similaires	0,00	0,00		0,00	51 539,76
Total chapitre 204	Subventions d'équipement versées	0,00	0,00	0,00	0,00	0,00
Total chapitre 21	Immobilisations corporelles	3 758 745,94	2 660 063,98	0,00	1 034 062,35	21 213 452,31
2111	Terrains nus	0,00	0,00		0,00	220 000,00
2115	Terrains bâtis	0,00	0,00		0,00	245 000,00
2128	Autres agencements et aménagements	0,00	0,00		0,00	3 400 000,26
21538	Autres réseaux	1 729 514,19	583 563,45		544 066,60	7 853 242,35
217538	Autres réseaux (mise à dispo)	2 020 969,99	2 068 238,77		489 995,75	9 211 502,66
2188	Autres immobilisations corporelles	8 261,76	8 261,76		0,00	283 707,04
Total chapitre 22	Immobilisations reçues en affectation	0,00	0,00	0,00	0,00	0,00
Total chapitre 23	Immobilisations en cours	0,00	37 034,29	0,00	0,00	174 979,91
2318	Autres immo. corporelles en cours	0,00	0,00		0,00	56 191,91
238	Avances commandes immo corporelles	0,00	37 034,29		0,00	118 788,00

		Eléments afférents à l'exercice				Pour mémoire
Recettes (répartition) (pour information)	Libellé	Prévisions (a)	Réalisations Titres émis (b)	Taux de réalisation (b/a)	Restes à réaliser au 31 /12 (3)	Cumul des réalisations (4)
TOTAL RECETTES AFFECTEES (5)		889 000,00	c 0,00	0,00	0,00	D 1 203 757,71
Total chapitre 13	Subventions d'investissement (reçues) (sauf le 138)	889 000,00	0,00	0,00	0,00	1 145 929,90
1311	Subv. transf. Etat et établ. nationaux	421 000,00	0,00		0,00	983 959,11
1313	Subv. transf. Départements	0,00	0,00		0,00	9 380,79
13151	Subv. transf. GFP de rattachement	468 000,00	0,00		0,00	0,00
1321	Subv. non transf. Etat, établ. nationaux	0,00	0,00		0,00	142 486,00
1323	Subv. non transf. Départements	0,00	0,00		0,00	10 104,00
Total chapitre 16	Emprunts et dettes assimilées (6)	0,00	0,00	0,00	0,00	0,00
Total chapitre 20	Immobilisations incorporelles (sauf 204)	0,00	0,00	0,00	0,00	0,00
Total chapitre 204	Subventions d'équipement versées	0,00	0,00	0,00	0,00	0,00
Total chapitre 21	Immobilisations corporelles	0,00	0,00	0,00	0,00	12 000,00
21538	Autres réseaux	0,00	0,00		0,00	12 000,00
Total chapitre 22	Immobilisations reçues en affectation	0,00	0,00	0,00	0,00	0,00
Total chapitre 23	Immobilisations en cours	0,00	0,00	0,00	0,00	45 827,81
238	Avances commandes immo corporelles	0,00	0,00		0,00	45 827,81

Solde du financement (7)	Pour l'exercice		En cumulé	
Recettes – Dépenses	C - A	-2 697 098,27	D - B	-20 975 150,35

(1) Ouvrir une page par chapitre d'opération.

(2) Détailler les articles utilisés conformément au plan de comptes.

(3) Dépenses engagées non mandatées ou recettes justifiées non titrées.

(4) Réalisations antérieures + réalisations de l'exercice.

(5) Exceptionnellement, les comptes 20, 204, 21, 22 et 23 sont en recettes réelles en cas de réduction ou d'annulation de mandats donnant lieu à reversement.

(6) Sauf 165, 166 et 16449.

(7) Indiquer le signe algébrique.

II – EXECUTION BUDGETAIRE	II
OPERATIONS D'EQUIPEMENT – DETAIL DES CHAPITRES ET ARTICLES	C1

OPERATIONS D'EQUIPEMENT N° : 0013(1)
LIBELLE : Travaux de dragage

Chap./ art. (2)	Libellé	Eléments afférents à l'exercice				Pour mémoire
		Prévisions (a)	Réalisations Mandats émis (b)	Taux de réalisation (b/a)	Restes à réaliser au 31 /12 (3)	Cumul des réalisations (4)
DEPENSES		453 120,00	A 451 100,00	0,00	0,00	B 3 208 923,14
Total chapitre 20	Immobilisations incorporelles (sauf 204)	0,00	0,00	0,00	0,00	0,00
Total chapitre 204	Subventions d'équipement versées	0,00	0,00	0,00	0,00	0,00
Total chapitre 21	Immobilisations corporelles	453 120,00	451 100,00	0,00	0,00	3 208 923,14
2128	Autres agencements et aménagements	0,00	0,00		0,00	1 939 940,75
2138	Autres constructions	453 120,00	451 100,00		0,00	1 268 982,39
Total chapitre 22	Immobilisations reçues en affectation	0,00	0,00	0,00	0,00	0,00
Total chapitre 23	Immobilisations en cours	0,00	0,00	0,00	0,00	0,00

		Eléments afférents à l'exercice				Pour mémoire
Recettes (répartition) (pour information)	Libellé	Prévisions (a)	Réalisations Titres émis (b)	Taux de réalisation (b/a)	Restes à réaliser au 31 /12 (3)	Cumul des réalisations (4)
TOTAL RECETTES AFFECTEES (5)		0,00	0,00	0,00	0,00	14 040,00
Total chapitre 13	Subventions d'investissement (reçues) (sauf le 138)	0,00	0,00	0,00	0,00	14 040,00
1321	Subv. non transf. Etat, établ. nationaux	0,00	0,00		0,00	14 040,00
Total chapitre 16	Emprunts et dettes assimilées (6)	0,00	0,00	0,00	0,00	0,00
Total chapitre 20	Immobilisations incorporelles (sauf 204)	0,00	0,00	0,00	0,00	0,00
Total chapitre 204	Subventions d'équipement versées	0,00	0,00	0,00	0,00	0,00
Total chapitre 21	Immobilisations corporelles	0,00	0,00	0,00	0,00	0,00
Total chapitre 22	Immobilisations reçues en affectation	0,00	0,00	0,00	0,00	0,00
Total chapitre 23	Immobilisations en cours	0,00	0,00	0,00	0,00	0,00

Solde du financement (7)	Pour l'exercice	En cumulé
Recettes – Dépenses	C - A	D - B
	-451 100,00	-3 194 883,14

(1) Ouvrir une page par chapitre d'opération.

(2) Détailler les articles utilisés conformément au plan de comptes.

(3) Dépenses engagées non mandatées ou recettes justifiées non titrées.

(4) Réalisations antérieures + réalisations de l'exercice.

(5) Exceptionnellement, les comptes 20, 204, 21, 22 et 23 sont en recettes réelles en cas de réduction ou d'annulation de mandats donnant lieu à reversement.

(6) Sauf 165, 166 et 16449.

(7) Indiquer le signe algébrique.

II – EXECUTION BUDGETAIRE	II
OPERATIONS D'EQUIPEMENT – DETAIL DES CHAPITRES ET ARTICLES	C1

OPERATIONS D'EQUIPEMENT N° : 0016(1)
LIBELLE : Matériels et équipements nautiques

Chap./ art. (2)	Libellé	Eléments afférents à l'exercice				Pour mémoire
		Prévisions (a)	Réalisations Mandats émis (b)	Taux de réalisation (b/a)	Restes à réaliser au 31 /12 (3)	Cumul des réalisations (4)
DEPENSES		100 000,00	A 45 442,61	0,00	46 121,60	B 197 767,75
Total chapitre 20	Immobilisations incorporelles (sauf 204)	0,00	0,00	0,00	0,00	7 824,00
2051	Concessions, droits similaires	0,00	0,00		0,00	7 824,00
Total chapitre 204	Subventions d'équipement versées	0,00	0,00	0,00	0,00	8 355,60
204181	Autres org pub - Biens mob, mat, études	0,00	0,00		0,00	8 355,60
Total chapitre 21	Immobilisations corporelles	100 000,00	45 442,61	0,00	46 121,60	181 588,15
21828	Autres matériels de transport	50 000,00	40 058,40		46 121,60	57 487,50
2188	Autres immobilisations corporelles	50 000,00	5 384,21		0,00	124 100,65
Total chapitre 22	Immobilisations reçues en affectation	0,00	0,00	0,00	0,00	0,00
Total chapitre 23	Immobilisations en cours	0,00	0,00	0,00	0,00	0,00

		Eléments afférents à l'exercice				Pour mémoire
Recettes (répartition) (pour information)	Libellé	Prévisions (a)	Réalisations Titres émis (b)	Taux de réalisation (b/a)	Restes à réaliser au 31 /12 (3)	Cumul des réalisations (4)
TOTAL RECETTES AFFECTEES (5)		0,00	0,00	0,00	0,00	0,00
Total chapitre 13	Subventions d'investissement (reçues) (sauf le 138)	0,00	0,00	0,00	0,00	0,00
Total chapitre 16	Emprunts et dettes assimilées (6)	0,00	0,00	0,00	0,00	0,00
Total chapitre 20	Immobilisations incorporelles (sauf 204)	0,00	0,00	0,00	0,00	0,00
Total chapitre 204	Subventions d'équipement versées	0,00	0,00	0,00	0,00	0,00
Total chapitre 21	Immobilisations corporelles	0,00	0,00	0,00	0,00	0,00
Total chapitre 22	Immobilisations reçues en affectation	0,00	0,00	0,00	0,00	0,00
Total chapitre 23	Immobilisations en cours	0,00	0,00	0,00	0,00	0,00

Solde du financement (7)	Pour l'exercice	En cumulé
Recettes – Dépenses	C - A	D - B
	-45 442,61	-197 767,75

(1) Ouvrir une page par chapitre d'opération.

(2) Détailler les articles utilisés conformément au plan de comptes.

(3) Dépenses engagées non mandatées ou recettes justifiées non titrées.

(4) Réalisations antérieures + réalisations de l'exercice.

(5) Exceptionnellement, les comptes 20, 204, 21, 22 et 23 sont en recettes réelles en cas de réduction ou d'annulation de mandats donnant lieu à reversement.

(6) Sauf 165, 166 et 16449.

(7) Indiquer le signe algébrique.

II – EXECUTION BUDGETAIRE	II
OPERATIONS D'EQUIPEMENT – DETAIL DES CHAPITRES ET ARTICLES	C1

OPERATIONS D'EQUIPEMENT N° : 0017(1)
LIBELLE : Désenvasement des ports

Chap./ art. (2)	Libellé	Eléments afférents à l'exercice				Pour mémoire
		Prévisions (a)	Réalisations Mandats émis (b)	Taux de réalisation (b/a)	Restes à réaliser au 31 /12 (3)	Cumul des réalisations (4)
DEPENSES		130 600,00	A 54 557,00	0,00	43 960,00	B 4 879 366,68
Total chapitre 20	Immobilisations incorporelles (sauf 204)	0,00	0,00	0,00	0,00	1 728,00
2033	Frais d'insertion	0,00	0,00		0,00	1 728,00
Total chapitre 204	Subventions d'équipement versées	0,00	0,00	0,00	0,00	0,00
Total chapitre 21	Immobilisations corporelles	130 600,00	54 557,00	0,00	43 960,00	4 856 674,68
2128	Autres agencements et aménagements	0,00	0,00		0,00	3 414 580,66
2138	Autres constructions	130 600,00	54 557,00		43 960,00	1 442 094,02
Total chapitre 22	Immobilisations reçues en affectation	0,00	0,00	0,00	0,00	0,00
Total chapitre 23	Immobilisations en cours	0,00	0,00	0,00	0,00	20 964,00
238	Avances commandes immo corporelles	0,00	0,00		0,00	20 964,00

		Eléments afférents à l'exercice				Pour mémoire
Recettes (répartition) (pour information)	Libellé	Prévisions (a)	Réalisations Titres émis (b)	Taux de réalisation (b/a)	Restes à réaliser au 31 /12 (3)	Cumul des réalisations (4)
TOTAL RECETTES AFFECTEES (5)		0,00	0,00	0,00	0,00	20 964,00
Total chapitre 13	Subventions d'investissement (reçues) (sauf le 138)	0,00	0,00	0,00	0,00	0,00
Total chapitre 16	Emprunts et dettes assimilées (6)	0,00	0,00	0,00	0,00	0,00
Total chapitre 20	Immobilisations incorporelles (sauf 204)	0,00	0,00	0,00	0,00	0,00
Total chapitre 204	Subventions d'équipement versées	0,00	0,00	0,00	0,00	0,00
Total chapitre 21	Immobilisations corporelles	0,00	0,00	0,00	0,00	0,00
Total chapitre 22	Immobilisations reçues en affectation	0,00	0,00	0,00	0,00	0,00
Total chapitre 23	Immobilisations en cours	0,00	0,00	0,00	0,00	20 964,00
238	Avances commandes immo corporelles	0,00	0,00		0,00	20 964,00

Solde du financement (7)	Pour l'exercice		En cumulé	
Recettes – Dépenses	C - A	-54 557,00	D - B	-4 858 402,68

(1) Ouvrir une page par chapitre d'opération.

(2) Détailler les articles utilisés conformément au plan de comptes.

(3) Dépenses engagées non mandatées ou recettes justifiées non titrées.

(4) Réalisations antérieures + réalisations de l'exercice.

(5) Exceptionnellement, les comptes 20, 204, 21, 22 et 23 sont en recettes réelles en cas de réduction ou d'annulation de mandats donnant lieu à reversement.

(6) Sauf 165, 166 et 16449.

(7) Indiquer le signe algébrique.

II – EXECUTION BUDGETAIRE	II
OPERATIONS D'EQUIPEMENT – DETAIL DES CHAPITRES ET ARTICLES	C1

OPERATIONS D'EQUIPEMENT N° : 0018(1)
LIBELLE : Exutoire du Canal des Etangs

Chap./ art. (2)	Libellé	Eléments afférents à l'exercice				Pour mémoire	
		Prévisions (a)	Réalisations Mandats émis (b)	Taux de réalisation (b/a)	Restes à réaliser au 31 /12 (3)	Cumul des réalisations (4)	
DEPENSES		0,00	A	0,00	0,00	B	15 806,84
Total chapitre 20	Immobilisations incorporelles (sauf 204)	0,00		0,00	0,00		15 699,20
2031	Frais d'études	0,00		0,00	0,00		15 699,20
Total chapitre 204	Subventions d'équipement versées	0,00		0,00	0,00		0,00
Total chapitre 21	Immobilisations corporelles	0,00		0,00	0,00		107,64
2128	Autres agencements et aménagements	0,00		0,00	0,00		107,64
Total chapitre 22	Immobilisations reçues en affectation	0,00		0,00	0,00		0,00
Total chapitre 23	Immobilisations en cours	0,00		0,00	0,00		0,00

		Eléments afférents à l'exercice				Pour mémoire
Recettes (répartition) (pour information)	Libellé	Prévisions (a)	Réalisations Titres émis (b)	Taux de réalisation (b/a)	Restes à réaliser au 31 /12 (3)	Cumul des réalisations (4)
TOTAL RECETTES AFFECTEES (5)		0,00	c 0,00	0,00	0,00	D 0,00
Total chapitre 13	Subventions d'investissement (reçues) (sauf le 138)	0,00	0,00	0,00	0,00	0,00
Total chapitre 16	Emprunts et dettes assimilées (6)	0,00	0,00	0,00	0,00	0,00
Total chapitre 20	Immobilisations incorporelles (sauf 204)	0,00	0,00	0,00	0,00	0,00
Total chapitre 204	Subventions d'équipement versées	0,00	0,00	0,00	0,00	0,00
Total chapitre 21	Immobilisations corporelles	0,00	0,00	0,00	0,00	0,00
Total chapitre 22	Immobilisations reçues en affectation	0,00	0,00	0,00	0,00	0,00
Total chapitre 23	Immobilisations en cours	0,00	0,00	0,00	0,00	0,00

Solde du financement (7)	Pour l'exercice		En cumulé	
Recettes – Dépenses	C - A	0,00	D - B	-15 806,84

(1) Ouvrir une page par chapitre d'opération.

(2) Détailler les articles utilisés conformément au plan de comptes.

(3) Dépenses engagées non mandatées ou recettes justifiées non titrées.

(4) Réalisations antérieures + réalisations de l'exercice.

(5) Exceptionnellement, les comptes 20, 204, 21, 22 et 23 sont en recettes réelles en cas de réduction ou d'annulation de mandats donnant lieu à reversement.

(6) Sauf 165, 166 et 16449.

(7) Indiquer le signe algébrique.

II – EXECUTION BUDGETAIRE	II
OPERATIONS D'EQUIPEMENT – DETAIL DES CHAPITRES ET ARTICLES	C1

OPERATIONS D'EQUIPEMENT N° : 0019(1)
LIBELLE : Salle du Comité

Chap./ art. (2)	Libellé	Eléments afférents à l'exercice				Pour mémoire	
		Prévisions (a)	Réalisations Mandats émis (b)	Taux de réalisation (b/a)	Restes à réaliser au 31 /12 (3)	Cumul des réalisations (4)	
DEPENSES		0,00	A	0,00	0,00	B	2 096,66
Total chapitre 20	Immobilisations incorporelles (sauf 204)	0,00		0,00	0,00		0,00
Total chapitre 204	Subventions d'équipement versées	0,00		0,00	0,00		0,00
Total chapitre 21	Immobilisations corporelles	0,00		0,00	0,00		0,00
Total chapitre 22	Immobilisations reçues en affectation	0,00		0,00	0,00		0,00
Total chapitre 23	Immobilisations en cours	0,00		0,00	0,00		2 096,66
2313	Constructions	0,00		0,00	0,00		2 096,66

		Eléments afférents à l'exercice				Pour mémoire
Recettes (répartition) (pour information)	Libellé	Prévisions (a)	Réalisations Titres émis (b)	Taux de réalisation (b/a)	Restes à réaliser au 31 /12 (3)	Cumul des réalisations (4)
TOTAL RECETTES AFFECTEES (5)		0,00	0,00	0,00	0,00	0,00
Total chapitre 13	Subventions d'investissement (reçues) (sauf le 138)	0,00	0,00	0,00	0,00	0,00
Total chapitre 16	Emprunts et dettes assimilées (6)	0,00	0,00	0,00	0,00	0,00
Total chapitre 20	Immobilisations incorporelles (sauf 204)	0,00	0,00	0,00	0,00	0,00
Total chapitre 204	Subventions d'équipement versées	0,00	0,00	0,00	0,00	0,00
Total chapitre 21	Immobilisations corporelles	0,00	0,00	0,00	0,00	0,00
Total chapitre 22	Immobilisations reçues en affectation	0,00	0,00	0,00	0,00	0,00
Total chapitre 23	Immobilisations en cours	0,00	0,00	0,00	0,00	0,00

Solde du financement (7)	Pour l'exercice	En cumulé
Recettes – Dépenses	C - A 0,00	D - B -2 096,66

(1) Ouvrir une page par chapitre d'opération.

(2) Détailler les articles utilisés conformément au plan de comptes.

(3) Dépenses engagées non mandatées ou recettes justifiées non titrées.

(4) Réalisations antérieures + réalisations de l'exercice.

(5) Exceptionnellement, les comptes 20, 204, 21, 22 et 23 sont en recettes réelles en cas de réduction ou d'annulation de mandats donnant lieu à reversement.

(6) Sauf 165, 166 et 16449.

(7) Indiquer le signe algébrique.

II – EXECUTION BUDGETAIRE	II
OPERATIONS D'EQUIPEMENT – DETAIL DES CHAPITRES ET ARTICLES	C1

OPERATIONS D'EQUIPEMENT N° : 0020(1)
LIBELLE : Acquisitions et travaux pour le Siège

Chap./ art. (2)	Libellé	Eléments afférents à l'exercice				Pour mémoire
		Prévisions (a)	Réalisations Mandats émis (b)	Taux de réalisation (b/a)	Restes à réaliser au 31 /12 (3)	Cumul des réalisations (4)
DEPENSES		0,00	A 0,00	0,00	0,00	B 468 304,33
Total chapitre 20	Immobilisations incorporelles (sauf 204)	0,00	0,00	0,00	0,00	378 075,87
2033	Frais d'insertion	0,00	0,00		0,00	107,64
2051	Concessions, droits similaires	0,00	0,00		0,00	377 968,23
Total chapitre 204	Subventions d'équipement versées	0,00	0,00	0,00	0,00	0,00
Total chapitre 21	Immobilisations corporelles	0,00	0,00	0,00	0,00	90 228,46
2128	Autres agencements et aménagements	0,00	0,00		0,00	12 517,52
21351	Bâtiments publics	0,00	0,00		0,00	19 245,46
21838	Autre matériel informatique	0,00	0,00		0,00	4 529,02
2188	Autres immobilisations corporelles	0,00	0,00		0,00	53 936,46
Total chapitre 22	Immobilisations reçues en affectation	0,00	0,00	0,00	0,00	0,00
Total chapitre 23	Immobilisations en cours	0,00	0,00	0,00	0,00	0,00

		Eléments afférents à l'exercice				Pour mémoire
Recettes (répartition) (pour information)	Libellé	Prévisions (a)	Réalisations Titres émis (b)	Taux de réalisation (b/a)	Restes à réaliser au 31 /12 (3)	Cumul des réalisations (4)
TOTAL RECETTES AFFECTEES (5)		0,00	c 0,00	0,00	0,00	D 0,00
Total chapitre 13	Subventions d'investissement (reçues) (sauf le 138)	0,00	0,00	0,00	0,00	0,00
Total chapitre 16	Emprunts et dettes assimilées (6)	0,00	0,00	0,00	0,00	0,00
Total chapitre 20	Immobilisations incorporelles (sauf 204)	0,00	0,00	0,00	0,00	0,00
Total chapitre 204	Subventions d'équipement versées	0,00	0,00	0,00	0,00	0,00
Total chapitre 21	Immobilisations corporelles	0,00	0,00	0,00	0,00	0,00
Total chapitre 22	Immobilisations reçues en affectation	0,00	0,00	0,00	0,00	0,00
Total chapitre 23	Immobilisations en cours	0,00	0,00	0,00	0,00	0,00

Solde du financement (7)	Pour l'exercice		En cumulé	
Recettes – Dépenses	C - A	0,00	D - B	-468 304,33

(1) Ouvrir une page par chapitre d'opération.

(2) Détailler les articles utilisés conformément au plan de comptes.

(3) Dépenses engagées non mandatées ou recettes justifiées non titrées.

(4) Réalisations antérieures + réalisations de l'exercice.

(5) Exceptionnellement, les comptes 20, 204, 21, 22 et 23 sont en recettes réelles en cas de réduction ou d'annulation de mandats donnant lieu à reversement.

(6) Sauf 165, 166 et 16449.

(7) Indiquer le signe algébrique.

II – EXECUTION BUDGETAIRE	II
OPERATIONS D'EQUIPEMENT – DETAIL DES CHAPITRES ET ARTICLES	C1

OPERATIONS D'EQUIPEMENT N° : 0021(1)
LIBELLE : Acquis. mat SHI et trav bat Biganos

Chap./ art. (2)	Libellé	Eléments afférents à l'exercice				Pour mémoire
		Prévisions (a)	Réalisations Mandats émis (b)	Taux de réalisation (b/a)	Restes à réaliser au 31 /12 (3)	Cumul des réalisations (4)
DEPENSES		0,00	A 0,00	0,00	0,00	B 290 467,39
Total chapitre 20	Immobilisations incorporelles (sauf 204)	0,00	0,00	0,00	0,00	19 321,16
2051	Concessions, droits similaires	0,00	0,00		0,00	19 321,16
Total chapitre 204	Subventions d'équipement versées	0,00	0,00	0,00	0,00	0,00
Total chapitre 21	Immobilisations corporelles	0,00	0,00	0,00	0,00	242 818,72
2128	Autres agencements et aménagements	0,00	0,00		0,00	23 041,03
21351	Bâtiments publics	0,00	0,00		0,00	147 762,20
21828	Autres matériels de transport	0,00	0,00		0,00	21 097,42
21838	Autre matériel informatique	0,00	0,00		0,00	11 084,44
2188	Autres immobilisations corporelles	0,00	0,00		0,00	39 833,63
Total chapitre 22	Immobilisations reçues en affectation	0,00	0,00	0,00	0,00	0,00
Total chapitre 23	Immobilisations en cours	0,00	0,00	0,00	0,00	28 327,51
2313	Constructions	0,00	0,00		0,00	359,86
238	Avances commandes immo corporelles	0,00	0,00		0,00	27 967,65

		Eléments afférents à l'exercice				Pour mémoire
Recettes (répartition) (pour information)	Libellé	Prévisions (a)	Réalisations Titres émis (b)	Taux de réalisation (b/a)	Restes à réaliser au 31 /12 (3)	Cumul des réalisations (4)
TOTAL RECETTES AFFECTEES (5)		0,00	c 0,00	0,00	0,00	D 27 967,65
Total chapitre 13	Subventions d'investissement (reçues) (sauf le 138)	0,00	0,00	0,00	0,00	0,00
Total chapitre 16	Emprunts et dettes assimilées (6)	0,00	0,00	0,00	0,00	0,00
Total chapitre 20	Immobilisations incorporelles (sauf 204)	0,00	0,00	0,00	0,00	0,00
Total chapitre 204	Subventions d'équipement versées	0,00	0,00	0,00	0,00	0,00
Total chapitre 21	Immobilisations corporelles	0,00	0,00	0,00	0,00	0,00
Total chapitre 22	Immobilisations reçues en affectation	0,00	0,00	0,00	0,00	0,00
Total chapitre 23	Immobilisations en cours	0,00	0,00	0,00	0,00	27 967,65
238	Avances commandes immo corporelles	0,00	0,00		0,00	27 967,65

Solde du financement (7)	Pour l'exercice	En cumulé
Recettes – Dépenses	C - A	D - B
	0,00	-262 499,74

(1) Ouvrir une page par chapitre d'opération.

(2) Détailler les articles utilisés conformément au plan de comptes.

(3) Dépenses engagées non mandatées ou recettes justifiées non titrées.

(4) Réalisations antérieures + réalisations de l'exercice.

(5) Exceptionnellement, les comptes 20, 204, 21, 22 et 23 sont en recettes réelles en cas de réduction ou d'annulation de mandats donnant lieu à reversement.

(6) Sauf 165, 166 et 16449.

(7) Indiquer le signe algébrique.

II – EXECUTION BUDGETAIRE	II
OPERATIONS D'EQUIPEMENT – DETAIL DES CHAPITRES ET ARTICLES	C1

OPERATIONS D'EQUIPEMENT N° : 0022(1)
LIBELLE : Travaux de balisages des passes

Chap./ art. (2)	Libellé	Eléments afférents à l'exercice				Pour mémoire
		Prévisions (a)	Réalisations Mandats émis (b)	Taux de réalisation (b/a)	Restes à réaliser au 31 /12 (3)	Cumul des réalisations (4)
DEPENSES		30 000,00	A 19 731,00	0,00	6 465,00	B 249 311,82
Total chapitre 20	Immobilisations incorporelles (sauf 204)	0,00	0,00	0,00	0,00	0,00
Total chapitre 204	Subventions d'équipement versées	0,00	0,00	0,00	0,00	0,00
Total chapitre 21	Immobilisations corporelles	30 000,00	19 731,00	0,00	6 465,00	244 099,89
2128	Autres agencements et aménagements	0,00	0,00		0,00	170 316,09
2138	Autres constructions	30 000,00	16 131,00		0,00	55 809,00
2188	Autres immobilisations corporelles	0,00	3 600,00		6 465,00	17 974,80
Total chapitre 22	Immobilisations reçues en affectation	0,00	0,00	0,00	0,00	0,00
Total chapitre 23	Immobilisations en cours	0,00	0,00	0,00	0,00	5 211,93
2318	Autres immo. corporelles en cours	0,00	0,00		0,00	5 211,93

		Eléments afférents à l'exercice				Pour mémoire
Recettes (répartition) (pour information)	Libellé	Prévisions (a)	Réalisations Titres émis (b)	Taux de réalisation (b/a)	Restes à réaliser au 31 /12 (3)	Cumul des réalisations (4)
TOTAL RECETTES AFFECTEES (5)		0,00	0,00	0,00	0,00	82 540,91
Total chapitre 13	Subventions d'investissement (reçues) (sauf le 138)	0,00	0,00	0,00	0,00	82 540,91
1313	Subv. transf. Départements	0,00	0,00		0,00	36 749,57
1323	Subv. non transf. Départements	0,00	0,00		0,00	45 791,34
Total chapitre 16	Emprunts et dettes assimilées (6)	0,00	0,00	0,00	0,00	0,00
Total chapitre 20	Immobilisations incorporelles (sauf 204)	0,00	0,00	0,00	0,00	0,00
Total chapitre 204	Subventions d'équipement versées	0,00	0,00	0,00	0,00	0,00
Total chapitre 21	Immobilisations corporelles	0,00	0,00	0,00	0,00	0,00
Total chapitre 22	Immobilisations reçues en affectation	0,00	0,00	0,00	0,00	0,00
Total chapitre 23	Immobilisations en cours	0,00	0,00	0,00	0,00	0,00

Solde du financement (7)	Pour l'exercice		En cumulé	
Recettes – Dépenses	C - A	-19 731,00	D - B	-166 770,91

(1) Ouvrir une page par chapitre d'opération.

(2) Détailler les articles utilisés conformément au plan de comptes.

(3) Dépenses engagées non mandatées ou recettes justifiées non titrées.

(4) Réalisations antérieures + réalisations de l'exercice.

(5) Exceptionnellement, les comptes 20, 204, 21, 22 et 23 sont en recettes réelles en cas de réduction ou d'annulation de mandats donnant lieu à reversement.

(6) Sauf 165, 166 et 16449.

(7) Indiquer le signe algébrique.

II – EXECUTION BUDGETAIRE	II
OPERATIONS D'EQUIPEMENT – DETAIL DES CHAPITRES ET ARTICLES	C1

OPERATIONS D'EQUIPEMENT N° : 0023(1)
LIBELLE : Promotion du Bassin d'Arcachon

Chap./ art. (2)	Libellé	Eléments afférents à l'exercice				Pour mémoire
		Prévisions (a)	Réalisations Mandats émis (b)	Taux de réalisation (b/a)	Restes à réaliser au 31 /12 (3)	Cumul des réalisations (4)
DEPENSES		30 000,00	A 10 620,00	0,00	0,00	B 535 206,49
Total chapitre 20	Immobilisations incorporelles (sauf 204)	15 000,00	10 620,00	0,00	0,00	196 990,44
2051	Concessions, droits similaires	15 000,00	10 620,00		0,00	196 990,44
Total chapitre 204	Subventions d'équipement versées	0,00	0,00	0,00	0,00	7 500,00
204181	Autres org pub - Biens mob, mat, études	0,00	0,00		0,00	7 500,00
Total chapitre 21	Immobilisations corporelles	15 000,00	0,00	0,00	0,00	330 716,05
2128	Autres agencements et aménagements	0,00	0,00		0,00	269 224,74
2138	Autres constructions	15 000,00	0,00		0,00	23 713,20
21838	Autre matériel informatique	0,00	0,00		0,00	13 920,80
2185	Matériel de téléphonie	0,00	0,00		0,00	7 022,94
2188	Autres immobilisations corporelles	0,00	0,00		0,00	16 834,37
Total chapitre 22	Immobilisations reçues en affectation	0,00	0,00	0,00	0,00	0,00
Total chapitre 23	Immobilisations en cours	0,00	0,00	0,00	0,00	0,00

		Eléments afférents à l'exercice				Pour mémoire
Recettes (répartition) (pour information)	Libellé	Prévisions (a)	Réalisations Titres émis (b)	Taux de réalisation (b/a)	Restes à réaliser au 31 /12 (3)	Cumul des réalisations (4)
TOTAL RECETTES AFFECTEES (5)		0,00	0,00	0,00	0,00	0,00
Total chapitre 13	Subventions d'investissement (reçues) (sauf le 138)	0,00	0,00	0,00	0,00	0,00
Total chapitre 16	Emprunts et dettes assimilées (6)	0,00	0,00	0,00	0,00	0,00
Total chapitre 20	Immobilisations incorporelles (sauf 204)	0,00	0,00	0,00	0,00	0,00
Total chapitre 204	Subventions d'équipement versées	0,00	0,00	0,00	0,00	0,00
Total chapitre 21	Immobilisations corporelles	0,00	0,00	0,00	0,00	0,00
Total chapitre 22	Immobilisations reçues en affectation	0,00	0,00	0,00	0,00	0,00
Total chapitre 23	Immobilisations en cours	0,00	0,00	0,00	0,00	0,00

Solde du financement (7)	Pour l'exercice	En cumulé
Recettes – Dépenses	C - A	D - B
	-10 620,00	-535 206,49

(1) Ouvrir une page par chapitre d'opération.

(2) Détailler les articles utilisés conformément au plan de comptes.

(3) Dépenses engagées non mandatées ou recettes justifiées non titrées.

(4) Réalisations antérieures + réalisations de l'exercice.

(5) Exceptionnellement, les comptes 20, 204, 21, 22 et 23 sont en recettes réelles en cas de réduction ou d'annulation de mandats donnant lieu à reversement.

(6) Sauf 165, 166 et 16449.

(7) Indiquer le signe algébrique.

II – EXECUTION BUDGETAIRE	II
OPERATIONS D'EQUIPEMENT – DETAIL DES CHAPITRES ET ARTICLES	C1

OPERATIONS D'EQUIPEMENT N° : 0025(1)
LIBELLE : Travaux de Balisage

Chap./ art. (2)	Libellé	Eléments afférents à l'exercice				Pour mémoire
		Prévisions (a)	Réalisations Mandats émis (b)	Taux de réalisation (b/a)	Restes à réaliser au 31 /12 (3)	Cumul des réalisations (4)
DEPENSES		76 393,60	A 64 104,92	0,00	12 235,34	B 835 120,71
Total chapitre 20	Immobilisations incorporelles (sauf 204)	0,00	0,00	0,00	0,00	0,00
Total chapitre 204	Subventions d'équipement versées	0,00	0,00	0,00	0,00	0,00
Total chapitre 21	Immobilisations corporelles	76 393,60	64 104,92	0,00	12 235,34	835 120,71
2128	Autres agencements et aménagements	0,00	0,00		0,00	592 900,27
2138	Autres constructions	76 393,60	64 104,92		12 235,34	242 220,44
Total chapitre 22	Immobilisations reçues en affectation	0,00	0,00	0,00	0,00	0,00
Total chapitre 23	Immobilisations en cours	0,00	0,00	0,00	0,00	0,00

		Eléments afférents à l'exercice				Pour mémoire
Recettes (répartition) (pour information)	Libellé	Prévisions (a)	Réalisations Titres émis (b)	Taux de réalisation (b/a)	Restes à réaliser au 31 /12 (3)	Cumul des réalisations (4)
TOTAL RECETTES AFFECTEES (5)		0,00	0,00	0,00	0,00	0,00
Total chapitre 13	Subventions d'investissement (reçues) (sauf le 138)	0,00	0,00	0,00	0,00	0,00
Total chapitre 16	Emprunts et dettes assimilées (6)	0,00	0,00	0,00	0,00	0,00
Total chapitre 20	Immobilisations incorporelles (sauf 204)	0,00	0,00	0,00	0,00	0,00
Total chapitre 204	Subventions d'équipement versées	0,00	0,00	0,00	0,00	0,00
Total chapitre 21	Immobilisations corporelles	0,00	0,00	0,00	0,00	0,00
Total chapitre 22	Immobilisations reçues en affectation	0,00	0,00	0,00	0,00	0,00
Total chapitre 23	Immobilisations en cours	0,00	0,00	0,00	0,00	0,00

Solde du financement (7)	Pour l'exercice	En cumulé
Recettes – Dépenses	C - A	D - B
	-64 104,92	-835 120,71

(1) Ouvrir une page par chapitre d'opération.

(2) Détailler les articles utilisés conformément au plan de comptes.

(3) Dépenses engagées non mandatées ou recettes justifiées non titrées.

(4) Réalisations antérieures + réalisations de l'exercice.

(5) Exceptionnellement, les comptes 20, 204, 21, 22 et 23 sont en recettes réelles en cas de réduction ou d'annulation de mandats donnant lieu à reversement.

(6) Sauf 165, 166 et 16449.

(7) Indiquer le signe algébrique.

II – EXECUTION BUDGETAIRE	II
OPERATIONS D'EQUIPEMENT – DETAIL DES CHAPITRES ET ARTICLES	C1

OPERATIONS D'EQUIPEMENT N° : 0026(1)
LIBELLE : Pôle de Ressources Numériques

Chap./ art. (2)	Libellé	Eléments afférents à l'exercice				Pour mémoire
		Prévisions (a)	Réalisations Mandats émis (b)	Taux de réalisation (b/a)	Restes à réaliser au 31 /12 (3)	Cumul des réalisations (4)
DEPENSES		65 830,00	A 32 130,00	0,00	4 200,00	B 203 994,66
Total chapitre 20	Immobilisations incorporelles (sauf 204)	65 830,00	32 130,00	0,00	4 200,00	192 848,71
2051	Concessions, droits similaires	65 830,00	32 130,00		4 200,00	192 848,71
Total chapitre 204	Subventions d'équipement versées	0,00	0,00	0,00	0,00	0,00
Total chapitre 21	Immobilisations corporelles	0,00	0,00	0,00	0,00	11 145,95
2128	Autres agencements et aménagements	0,00	0,00		0,00	11 145,95
Total chapitre 22	Immobilisations reçues en affectation	0,00	0,00	0,00	0,00	0,00
Total chapitre 23	Immobilisations en cours	0,00	0,00	0,00	0,00	0,00

		Eléments afférents à l'exercice				Pour mémoire
Recettes (répartition) (pour information)	Libellé	Prévisions (a)	Réalisations Titres émis (b)	Taux de réalisation (b/a)	Restes à réaliser au 31 /12 (3)	Cumul des réalisations (4)
TOTAL RECETTES AFFECTEES (5)		0,00	c 6 300,00	0,00	0,00	D 36 359,04
Total chapitre 13	Subventions d'investissement (reçues) (sauf le 138)	0,00	6 300,00	0,00	0,00	36 359,04
1312	Subv. transf. Régions	0,00	0,00		0,00	13 932,00
1318	Autres subventions d'équipement transf.	0,00	6 300,00		0,00	6 300,00
1321	Subv. non transf. Etat, établ. nationaux	0,00	0,00		0,00	16 127,04
Total chapitre 16	Emprunts et dettes assimilées (6)	0,00	0,00	0,00	0,00	0,00
Total chapitre 20	Immobilisations incorporelles (sauf 204)	0,00	0,00	0,00	0,00	0,00
Total chapitre 204	Subventions d'équipement versées	0,00	0,00	0,00	0,00	0,00
Total chapitre 21	Immobilisations corporelles	0,00	0,00	0,00	0,00	0,00
Total chapitre 22	Immobilisations reçues en affectation	0,00	0,00	0,00	0,00	0,00
Total chapitre 23	Immobilisations en cours	0,00	0,00	0,00	0,00	0,00

Solde du financement (7)	Pour l'exercice		En cumulé	
Recettes – Dépenses	C - A	-25 830,00	D - B	-167 635,62

(1) Ouvrir une page par chapitre d'opération.

(2) Détailler les articles utilisés conformément au plan de comptes.

(3) Dépenses engagées non mandatées ou recettes justifiées non titrées.

(4) Réalisations antérieures + réalisations de l'exercice.

(5) Exceptionnellement, les comptes 20, 204, 21, 22 et 23 sont en recettes réelles en cas de réduction ou d'annulation de mandats donnant lieu à reversement.

(6) Sauf 165, 166 et 16449.

(7) Indiquer le signe algébrique.

II – EXECUTION BUDGETAIRE	II
OPERATIONS D'EQUIPEMENT – DETAIL DES CHAPITRES ET ARTICLES	C1

OPERATIONS D'EQUIPEMENT N° : 0027(1)
LIBELLE : Projet Etat/Région

Chap./ art. (2)	Libellé	Eléments afférents à l'exercice				Pour mémoire
		Prévisions (a)	Réalisations Mandats émis (b)	Taux de réalisation (b/a)	Restes à réaliser au 31 /12 (3)	Cumul des réalisations (4)
DEPENSES		230 623,42	A 75 427,00	0,00	65 295,42	B 2 498 982,19
Total chapitre 20	Immobilisations incorporelles (sauf 204)	5 520,00	5 520,00	0,00	0,00	63 600,00
2031	Frais d'études	5 520,00	5 520,00		0,00	63 600,00
Total chapitre 204	Subventions d'équipement versées	0,00	0,00	0,00	0,00	0,00
Total chapitre 21	Immobilisations corporelles	225 103,42	69 907,00	0,00	65 295,42	2 435 382,19
2128	Autres agencements et aménagements	0,00	0,00		0,00	964 913,28
2138	Autres constructions	225 103,42	69 907,00		65 295,42	1 393 085,29
2188	Autres immobilisations corporelles	0,00	0,00		0,00	77 383,62
Total chapitre 22	Immobilisations reçues en affectation	0,00	0,00	0,00	0,00	0,00
Total chapitre 23	Immobilisations en cours	0,00	0,00	0,00	0,00	0,00

		Eléments afférents à l'exercice				Pour mémoire
Recettes (répartition) (pour information)	Libellé	Prévisions (a)	Réalisations Titres émis (b)	Taux de réalisation (b/a)	Restes à réaliser au 31 /12 (3)	Cumul des réalisations (4)
TOTAL RECETTES AFFECTEES (5)		40 000,00	c 23 631,81	0,00	0,00	D 1 825 967,07
Total chapitre 13	Subventions d'investissement (reçues) (sauf le 138)	40 000,00	23 631,81	0,00	0,00	1 814 495,07
1311	Subv. transf. Etat et établ. nationaux	0,00	0,00		0,00	30 552,57
1312	Subv. transf. Régions	0,00	0,00		0,00	450 000,00
1321	Subv. non transf. Etat, établ. nationaux	40 000,00	23 631,81		0,00	1 179 321,02
1322	Subv. non transf. Régions	0,00	0,00		0,00	154 621,48
Total chapitre 16	Emprunts et dettes assimilées (6)	0,00	0,00	0,00	0,00	0,00
Total chapitre 20	Immobilisations incorporelles (sauf 204)	0,00	0,00	0,00	0,00	0,00
Total chapitre 204	Subventions d'équipement versées	0,00	0,00	0,00	0,00	0,00
Total chapitre 21	Immobilisations corporelles	0,00	0,00	0,00	0,00	11 472,00
2128	Autres agencements et aménagements	0,00	0,00		0,00	11 472,00
Total chapitre 22	Immobilisations reçues en affectation	0,00	0,00	0,00	0,00	0,00
Total chapitre 23	Immobilisations en cours	0,00	0,00	0,00	0,00	0,00

Solde du financement (7)	Pour l'exercice		En cumulé	
Recettes – Dépenses	C - A	-51 795,19	D - B	-673 015,12

(1) Ouvrir une page par chapitre d'opération.

(2) Détailler les articles utilisés conformément au plan de comptes.

(3) Dépenses engagées non mandatées ou recettes justifiées non titrées.

(4) Réalisations antérieures + réalisations de l'exercice.

(5) Exceptionnellement, les comptes 20, 204, 21, 22 et 23 sont en recettes réelles en cas de réduction ou d'annulation de mandats donnant lieu à reversement.

(6) Sauf 165, 166 et 16449.

(7) Indiquer le signe algébrique.

II – EXECUTION BUDGETAIRE	II
OPERATIONS D'EQUIPEMENT – DETAIL DES CHAPITRES ET ARTICLES	C1

OPERATIONS D'EQUIPEMENT N° : 0028(1)
LIBELLE : Etudes environnementales

Chap./ art. (2)	Libellé	Eléments afférents à l'exercice				Pour mémoire
		Prévisions (a)	Réalisations Mandats émis (b)	Taux de réalisation (b/a)	Restes à réaliser au 31 /12 (3)	Cumul des réalisations (4)
DEPENSES		155 046,80	A 80 736,00	0,00	44 640,00	B 1 705 133,59
Total chapitre 20	Immobilisations incorporelles (sauf 204)	155 046,80	80 736,00	0,00	44 640,00	1 529 077,35
2031	Frais d'études	155 046,80	80 736,00		44 640,00	1 529 077,35
Total chapitre 204	Subventions d'équipement versées	0,00	0,00	0,00	0,00	0,00
Total chapitre 21	Immobilisations corporelles	0,00	0,00	0,00	0,00	176 056,24
2128	Autres agencements et aménagements	0,00	0,00		0,00	127 254,04
2138	Autres constructions	0,00	0,00		0,00	38 353,80
2188	Autres immobilisations corporelles	0,00	0,00		0,00	10 448,40
Total chapitre 22	Immobilisations reçues en affectation	0,00	0,00	0,00	0,00	0,00
Total chapitre 23	Immobilisations en cours	0,00	0,00	0,00	0,00	0,00

		Eléments afférents à l'exercice				Pour mémoire
Recettes (répartition) (pour information)	Libellé	Prévisions (a)	Réalisations Titres émis (b)	Taux de réalisation (b/a)	Restes à réaliser au 31 /12 (3)	Cumul des réalisations (4)
TOTAL RECETTES AFFECTEES (5)		0,00	C 36 969,60	0,00	0,00	D 606 805,81
Total chapitre 13	Subventions d'investissement (reçues) (sauf le 138)	0,00	36 969,60	0,00	0,00	606 805,81
1311	Subv. transf. Etat et établ. nationaux	0,00	0,00		0,00	122 346,93
1312	Subv. transf. Régions	0,00	0,00		0,00	15 158,17
1321	Subv. non transf. Etat, établ. nationaux	0,00	21 894,60		0,00	389 306,71
1322	Subv. non transf. Régions	0,00	15 075,00		0,00	79 994,00
Total chapitre 16	Emprunts et dettes assimilées (6)	0,00	0,00	0,00	0,00	0,00
Total chapitre 20	Immobilisations incorporelles (sauf 204)	0,00	0,00	0,00	0,00	0,00
Total chapitre 204	Subventions d'équipement versées	0,00	0,00	0,00	0,00	0,00
Total chapitre 21	Immobilisations corporelles	0,00	0,00	0,00	0,00	0,00
Total chapitre 22	Immobilisations reçues en affectation	0,00	0,00	0,00	0,00	0,00
Total chapitre 23	Immobilisations en cours	0,00	0,00	0,00	0,00	0,00

Solde du financement (7)	Pour l'exercice		En cumulé	
Recettes – Dépenses	C - A	-43 766,40	D - B	-1 098 327,78

(1) Ouvrir une page par chapitre d'opération.

(2) Détailler les articles utilisés conformément au plan de comptes.

(3) Dépenses engagées non mandatées ou recettes justifiées non titrées.

(4) Réalisations antérieures + réalisations de l'exercice.

(5) Exceptionnellement, les comptes 20, 204, 21, 22 et 23 sont en recettes réelles en cas de réduction ou d'annulation de mandats donnant lieu à reversement.

(6) Sauf 165, 166 et 16449.

(7) Indiquer le signe algébrique.

II – EXECUTION BUDGETAIRE	II
OPERATIONS D'EQUIPEMENT – DETAIL DES CHAPITRES ET ARTICLES	C1

OPERATIONS D'EQUIPEMENT N° : 0030(1)
LIBELLE : Stratégie de Marque

Chap./ art. (2)	Libellé	Eléments afférents à l'exercice				Pour mémoire	
		Prévisions (a)	Réalisations Mandats émis (b)	Taux de réalisation (b/a)	Restes à réaliser au 31 /12 (3)	Cumul des réalisations (4)	
DEPENSES		0,00	A	0,00	0,00	B	48 661,73
Total chapitre 20	Immobilisations incorporelles (sauf 204)	0,00		0,00	0,00		8 406,00
2051	Concessions, droits similaires	0,00		0,00	0,00		8 406,00
Total chapitre 204	Subventions d'équipement versées	0,00		0,00	0,00		0,00
Total chapitre 21	Immobilisations corporelles	0,00		0,00	0,00		40 255,73
2128	Autres agencements et aménagements	0,00		0,00	0,00		40 255,73
Total chapitre 22	Immobilisations reçues en affectation	0,00		0,00	0,00		0,00
Total chapitre 23	Immobilisations en cours	0,00		0,00	0,00		0,00

		Eléments afférents à l'exercice				Pour mémoire
Recettes (répartition) (pour information)	Libellé	Prévisions (a)	Réalisations Titres émis (b)	Taux de réalisation (b/a)	Restes à réaliser au 31 /12 (3)	Cumul des réalisations (4)
TOTAL RECETTES AFFECTEES (5)		0,00	0,00	0,00	0,00	0,00
Total chapitre 13	Subventions d'investissement (reçues) (sauf le 138)	0,00	0,00	0,00	0,00	0,00
Total chapitre 16	Emprunts et dettes assimilées (6)	0,00	0,00	0,00	0,00	0,00
Total chapitre 20	Immobilisations incorporelles (sauf 204)	0,00	0,00	0,00	0,00	0,00
Total chapitre 204	Subventions d'équipement versées	0,00	0,00	0,00	0,00	0,00
Total chapitre 21	Immobilisations corporelles	0,00	0,00	0,00	0,00	0,00
Total chapitre 22	Immobilisations reçues en affectation	0,00	0,00	0,00	0,00	0,00
Total chapitre 23	Immobilisations en cours	0,00	0,00	0,00	0,00	0,00

Solde du financement (7)	Pour l'exercice	En cumulé
Recettes – Dépenses	C - A 0,00	D - B -48 661,73

(1) Ouvrir une page par chapitre d'opération.

(2) Détailler les articles utilisés conformément au plan de comptes.

(3) Dépenses engagées non mandatées ou recettes justifiées non titrées.

(4) Réalisations antérieures + réalisations de l'exercice.

(5) Exceptionnellement, les comptes 20, 204, 21, 22 et 23 sont en recettes réelles en cas de réduction ou d'annulation de mandats donnant lieu à reversement.

(6) Sauf 165, 166 et 16449.

(7) Indiquer le signe algébrique.

II – EXECUTION BUDGETAIRE	II
OPERATIONS D'EQUIPEMENT – DETAIL DES CHAPITRES ET ARTICLES	C1

**OPERATIONS D'EQUIPEMENT N° : 0031(1)
LIBELLE : GEMAPI COBAS**

Chap./ art. (2)	Libellé	Eléments afférents à l'exercice				Pour mémoire
		Prévisions (a)	Réalisations Mandats émis (b)	Taux de réalisation (b/a)	Restes à réaliser au 31 /12 (3)	Cumul des réalisations (4)
DEPENSES		840 931,20	A 616 040,20	0,00	211 650,56	B 13 145 038,14
Total chapitre 20	Immobilisations incorporelles (sauf 204)	8 088,00	12 863,28	0,00	1 800,00	243 287,78
2031	Frais d'études	8 088,00	12 863,28		1 800,00	242 172,62
2033	Frais d'insertion	0,00	0,00		0,00	864,00
2051	Concessions, droits similaires	0,00	0,00		0,00	251,16
Total chapitre 204	Subventions d'équipement versées	0,00	0,00	0,00	0,00	0,00
Total chapitre 21	Immobilisations corporelles	832 843,20	603 176,92	0,00	209 850,56	12 499 545,76
2128	Autres agencements et aménagements	0,00	0,00		0,00	8 886 788,04
2138	Autres constructions	832 555,20	603 176,92		209 562,56	3 594 981,66
2188	Autres immobilisations corporelles	288,00	0,00		288,00	17 776,06
Total chapitre 22	Immobilisations reçues en affectation	0,00	0,00	0,00	0,00	0,00
Total chapitre 23	Immobilisations en cours	0,00	0,00	0,00	0,00	402 204,60
238	Avances commandes immo corporelles	0,00	0,00		0,00	402 204,60

		Eléments afférents à l'exercice				Pour mémoire
Recettes (répartition) (pour information)	Libellé	Prévisions (a)	Réalisations Titres émis (b)	Taux de réalisation (b/a)	Restes à réaliser au 31 /12 (3)	Cumul des réalisations (4)
TOTAL RECETTES AFFECTEES (5)		190 000,00	C 240 386,60	0,00	0,00	D 10 787 041,05
Total chapitre 13	Subventions d'investissement (reçues) (sauf le 138)	190 000,00	240 386,60	0,00	0,00	10 385 535,21
1321	Subv. non transf. Etat, établ. nationaux	146 000,00	60 789,25		0,00	592 263,25
1322	Subv. non transf. Régions	0,00	125 374,35		0,00	161 503,35
1323	Subv. non transf. Départements	38 000,00	38 032,92		0,00	131 607,92
13248	Subv. non transf. Autres communes	6 000,00	0,00		0,00	13 796,26
13272	Subv. non transf. FEDER	0,00	16 190,08		0,00	16 190,08
1328	Autres subventions d'équip. non transf.	0,00	0,00		0,00	9 470 174,35
Total chapitre 16	Emprunts et dettes assimilées (6)	0,00	0,00	0,00	0,00	0,00
Total chapitre 20	Immobilisations incorporelles (sauf 204)	0,00	0,00	0,00	0,00	0,00
Total chapitre 204	Subventions d'équipement versées	0,00	0,00	0,00	0,00	0,00
Total chapitre 21	Immobilisations corporelles	0,00	0,00	0,00	0,00	0,00
Total chapitre 22	Immobilisations reçues en affectation	0,00	0,00	0,00	0,00	0,00
Total chapitre 23	Immobilisations en cours	0,00	0,00	0,00	0,00	401 505,84
238	Avances commandes immo corporelles	0,00	0,00		0,00	401 505,84

Solde du financement (7)	Pour l'exercice		En cumulé
Recettes – Dépenses	C - A	-375 653,60	D - B -2 357 997,09

(1) Ouvrir une page par chapitre d'opération.

(2) Détailler les articles utilisés conformément au plan de comptes.

(3) Dépenses engagées non mandatées ou recettes justifiées non titrées.

(4) Réalisations antérieures + réalisations de l'exercice.

(5) Exceptionnellement, les comptes 20, 204, 21, 22 et 23 sont en recettes réelles en cas de réduction ou d'annulation de mandats donnant lieu à reversement.

(6) Sauf 165, 166 et 16449.

(7) Indiquer le signe algébrique.

II – EXECUTION BUDGETAIRE	II
OPERATIONS D'EQUIPEMENT – DETAIL DES CHAPITRES ET ARTICLES	C1

OPERATIONS D'EQUIPEMENT N° : 0032(1)
LIBELLE : Valorisation des Sédiments de Dragage

Chap./ art. (2)	Libellé	Eléments afférents à l'exercice				Pour mémoire
		Prévisions (a)	Réalizations Mandats émis (b)	Taux de réalisation (b/a)	Restes à réaliser au 31 /12 (3)	Cumul des réalisations (4)
DEPENSES		3 854 372,40	A 3 249 400,21	0,00	240 304,49	B 7 794 507,29
Total chapitre 20	Immobilisations incorporelles (sauf 204)	44 320,80	2 956,80	0,00	41 364,00	77 215,20
2031	Frais d'études	44 320,80	2 956,80		41 364,00	77 215,20
Total chapitre 204	Subventions d'équipement versées	0,00	0,00	0,00	0,00	0,00
Total chapitre 21	Immobilisations corporelles	3 810 051,60	3 147 098,93	0,00	198 940,49	7 617 733,79
2128	Autres agencements et aménagements	0,00	0,00		0,00	2 124 632,77
2138	Autres constructions	3 810 051,60	3 138 718,97		198 940,49	5 484 721,06
21838	Autre matériel informatique	0,00	1 629,12		0,00	1 629,12
2188	Autres immobilisations corporelles	0,00	6 750,84		0,00	6 750,84
Total chapitre 22	Immobilisations reçues en affectation	0,00	0,00	0,00	0,00	0,00
Total chapitre 23	Immobilisations en cours	0,00	99 344,48	0,00	0,00	99 558,30
238	Avances commandes immo corporelles	0,00	99 344,48		0,00	99 558,30

		Eléments afférents à l'exercice				Pour mémoire
Recettes (répartition) (pour information)	Libellé	Prévisions (a)	Réalisations Titres émis (b)	Taux de réalisation (b/a)	Restes à réaliser au 31 /12 (3)	Cumul des réalisations (4)
TOTAL RECETTES AFFECTEES (5)		527 600,00	C 468 760,00	0,00	0,00	D 624 269,50
Total chapitre 13	Subventions d'investissement (reçues) (sauf le 138)	527 600,00	468 760,00	0,00	0,00	624 269,50
1321	Subv. non transf. Etat, établ. nationaux	127 600,00	68 760,00		0,00	224 269,50
1328	Autres subventions d'équip. non transf.	400 000,00	400 000,00		0,00	400 000,00
Total chapitre 16	Emprunts et dettes assimilées (6)	0,00	0,00	0,00	0,00	0,00
Total chapitre 20	Immobilisations incorporelles (sauf 204)	0,00	0,00	0,00	0,00	0,00
Total chapitre 204	Subventions d'équipement versées	0,00	0,00	0,00	0,00	0,00
Total chapitre 21	Immobilisations corporelles	0,00	0,00	0,00	0,00	0,00
Total chapitre 22	Immobilisations reçues en affectation	0,00	0,00	0,00	0,00	0,00
Total chapitre 23	Immobilisations en cours	0,00	0,00	0,00	0,00	0,00

Solde du financement (7)	Pour l'exercice	En cumulé
Recettes – Dépenses	C - A -2 780 640,21	D - B -7 170 237,79

(1) Ouvrir une page par chapitre d'opération.

(2) Détailler les articles utilisés conformément au plan de comptes.

(3) Dépenses engagées non mandatées ou recettes justifiées non titrées.

(4) Réalisations antérieures + réalisations de l'exercice.

(5) Exceptionnellement, les comptes 20, 204, 21, 22 et 23 sont en recettes réelles en cas de réduction ou d'annulation de mandats donnant lieu à reversement.

(6) Sauf 165, 166 et 16449.

(7) Indiquer le signe algébrique.

II – EXECUTION BUDGETAIRE	II
OPERATIONS D'EQUIPEMENT – DETAIL DES CHAPITRES ET ARTICLES	C1

OPERATIONS D'EQUIPEMENT N° : 0033(1)
LIBELLE : GEMAPI COBAN

Chap./ art. (2)	Libellé	Eléments afférents à l'exercice				Pour mémoire
		Prévisions (a)	Réalisations Mandats émis (b)	Taux de réalisation (b/a)	Restes à réaliser au 31 /12 (3)	Cumul des réalisations (4)
DEPENSES		874 575,88	A 376 264,26	0,00	263 040,56	B 1 238 306,11
Total chapitre 20	Immobilisations incorporelles (sauf 204)	7 336,80	9 132,12	0,00	3 610,80	206 758,18
2031	Frais d'études	7 336,80	9 132,12		3 610,80	206 758,18
Total chapitre 204	Subventions d'équipement versées	0,00	0,00	0,00	0,00	0,00
Total chapitre 21	Immobilisations corporelles	867 239,08	357 001,14	0,00	259 429,76	1 013 711,58
2128	Autres agencements et aménagements	0,00	0,00		0,00	19 638,80
2138	Autres constructions	867 239,08	357 001,14		259 429,76	974 924,78
2188	Autres immobilisations corporelles	0,00	0,00		0,00	19 148,00
Total chapitre 22	Immobilisations reçues en affectation	0,00	0,00	0,00	0,00	0,00
Total chapitre 23	Immobilisations en cours	0,00	10 131,00	0,00	0,00	17 836,35
238	Avances commandes immo corporelles	0,00	10 131,00		0,00	17 836,35

		Eléments afférents à l'exercice				Pour mémoire
Recettes (répartition) (pour information)	Libellé	Prévisions (a)	Réalisations Titres émis (b)	Taux de réalisation (b/a)	Restes à réaliser au 31 /12 (3)	Cumul des réalisations (4)
TOTAL RECETTES AFFECTEES (5)		346 000,00	c 293 901,31	0,00	0,00	D 1 046 952,41
Total chapitre 13	Subventions d'investissement (reçues) (sauf le 138)	346 000,00	293 901,31	0,00	0,00	1 046 952,41
1321	Subv. non transf. Etat, établ. nationaux	237 400,00	67 728,96		0,00	309 704,31
1322	Subv. non transf. Régions	84 800,00	206 354,23		0,00	206 354,23
1323	Subv. non transf. Départements	23 800,00	19 818,12		0,00	30 018,12
13248	Subv. non transf. Autres communes	0,00	0,00		0,00	17 540,00
1328	Autres subventions d'équip. non transf.	0,00	0,00		0,00	483 335,75
Total chapitre 16	Emprunts et dettes assimilées (6)	0,00	0,00	0,00	0,00	0,00
Total chapitre 20	Immobilisations incorporelles (sauf 204)	0,00	0,00	0,00	0,00	0,00
Total chapitre 204	Subventions d'équipement versées	0,00	0,00	0,00	0,00	0,00
Total chapitre 21	Immobilisations corporelles	0,00	0,00	0,00	0,00	0,00
Total chapitre 22	Immobilisations reçues en affectation	0,00	0,00	0,00	0,00	0,00
Total chapitre 23	Immobilisations en cours	0,00	0,00	0,00	0,00	0,00

Solde du financement (7)	Pour l'exercice		En cumulé	
Recettes – Dépenses	C - A	-82 362,95	D - B	-191 353,70

(1) Ouvrir une page par chapitre d'opération.

(2) Détailler les articles utilisés conformément au plan de comptes.

(3) Dépenses engagées non mandatées ou recettes justifiées non titrées.

(4) Réalisations antérieures + réalisations de l'exercice.

(5) Exceptionnellement, les comptes 20, 204, 21, 22 et 23 sont en recettes réelles en cas de réduction ou d'annulation de mandats donnant lieu à reversement.

(6) Sauf 165, 166 et 16449.

(7) Indiquer le signe algébrique.

II – EXECUTION BUDGETAIRE	II
OPERATIONS D'EQUIPEMENT – DETAIL DES CHAPITRES ET ARTICLES	C1

OPERATIONS D'EQUIPEMENT N° : 0034(1)
LIBELLE : Acquis. et Tx pour sites Arcachon et Biganos

Chap./ art. (2)	Libellé	Eléments afférents à l'exercice				Pour mémoire
		Prévisions (a)	Réalisations Mandats émis (b)	Taux de réalisation (b/a)	Restes à réaliser au 31 /12 (3)	Cumul des réalisations (4)
DEPENSES		332 840,84	A 172 177,06	0,00	12 936,24	B 900 981,42
Total chapitre 20	Immobilisations incorporelles (sauf 204)	64 770,00	9 460,00	0,00	0,00	77 694,00
2051	Concessions, droits similaires	64 770,00	9 460,00		0,00	77 694,00
Total chapitre 204	Subventions d'équipement versées	0,00	0,00	0,00	0,00	0,00
Total chapitre 21	Immobilisations corporelles	268 070,84	162 717,06	0,00	12 936,24	823 287,42
21351	Bâtiments publics	168 070,84	114 799,62		10 051,44	348 583,07
21828	Autres matériels de transport	0,00	0,00		0,00	27 803,21
21838	Autre matériel informatique	60 000,00	29 100,29		2 884,80	372 928,42
21848	Autres matériels de bureau et mobiliers	10 000,00	14 021,95		0,00	53 533,36
2185	Matériel de téléphonie	0,00	0,00		0,00	3 783,78
2188	Autres immobilisations corporelles	30 000,00	4 795,20		0,00	16 655,58
Total chapitre 22	Immobilisations reçues en affectation	0,00	0,00	0,00	0,00	0,00
Total chapitre 23	Immobilisations en cours	0,00	0,00	0,00	0,00	0,00

		Eléments afférents à l'exercice				Pour mémoire
Recettes (répartition) (pour information)	Libellé	Prévisions (a)	Réalisations Titres émis (b)	Taux de réalisation (b/a)	Restes à réaliser au 31 /12 (3)	Cumul des réalisations (4)
TOTAL RECETTES AFFECTEES (5)		0,00	0,00	0,00	0,00	0,00
Total chapitre 13	Subventions d'investissement (reçues) (sauf le 138)	0,00	0,00	0,00	0,00	0,00
Total chapitre 16	Emprunts et dettes assimilées (6)	0,00	0,00	0,00	0,00	0,00
Total chapitre 20	Immobilisations incorporelles (sauf 204)	0,00	0,00	0,00	0,00	0,00
Total chapitre 204	Subventions d'équipement versées	0,00	0,00	0,00	0,00	0,00
Total chapitre 21	Immobilisations corporelles	0,00	0,00	0,00	0,00	0,00
Total chapitre 22	Immobilisations reçues en affectation	0,00	0,00	0,00	0,00	0,00
Total chapitre 23	Immobilisations en cours	0,00	0,00	0,00	0,00	0,00

Solde du financement (7)	Pour l'exercice	En cumulé
Recettes – Dépenses	C - A	D - B
	-172 177,06	-900 981,42

(1) Ouvrir une page par chapitre d'opération.

(2) Détailler les articles utilisés conformément au plan de comptes.

(3) Dépenses engagées non mandatées ou recettes justifiées non titrées.

(4) Réalisations antérieures + réalisations de l'exercice.

(5) Exceptionnellement, les comptes 20, 204, 21, 22 et 23 sont en recettes réelles en cas de réduction ou d'annulation de mandats donnant lieu à reversement.

(6) Sauf 165, 166 et 16449.

(7) Indiquer le signe algébrique.

II – EXECUTION BUDGETAIRE	II
OPERATIONS D'EQUIPEMENT – DETAIL DES CHAPITRES ET ARTICLES	C1

OPERATIONS D'EQUIPEMENT N° : 0035(1)
LIBELLE : Supervision SIBA

		Eléments afférents à l'exercice				Pour mémoire
Chap./ art. (2)	Libellé	Prévisions (a)	Réalizations Mandats émis (b)	Taux de réalisation (b/a)	Restes à réaliser au 31 /12 (3)	Cumul des réalisations (4)
DEPENSES		20 302,52	A 19 108,31	0,00	0,00	B 23 674,68
Total chapitre 20	Immobilisations incorporelles (sauf 204)	0,00	0,00	0,00	0,00	0,00
Total chapitre 204	Subventions d'équipement versées	0,00	0,00	0,00	0,00	0,00
Total chapitre 21	Immobilisations corporelles	20 302,52	19 108,31	0,00	0,00	23 674,68
2188	Autres immobilisations corporelles	20 302,52	19 108,31	0,00	0,00	23 674,68
Total chapitre 22	Immobilisations reçues en affectation	0,00	0,00	0,00	0,00	0,00
Total chapitre 23	Immobilisations en cours	0,00	0,00	0,00	0,00	0,00

		Eléments afférents à l'exercice				Pour mémoire
Recettes (répartition) (pour information)	Libellé	Prévisions (a)	Réalisations Titres émis (b)	Taux de réalisation (b/a)	Restes à réaliser au 31 /12 (3)	Cumul des réalisations (4)
TOTAL RECETTES AFFECTEES (5)		0,00	0,00	0,00	0,00	0,00
Total chapitre 13	Subventions d'investissement (reçues) (sauf le 138)	0,00	0,00	0,00	0,00	0,00
Total chapitre 16	Emprunts et dettes assimilées (6)	0,00	0,00	0,00	0,00	0,00
Total chapitre 20	Immobilisations incorporelles (sauf 204)	0,00	0,00	0,00	0,00	0,00
Total chapitre 204	Subventions d'équipement versées	0,00	0,00	0,00	0,00	0,00
Total chapitre 21	Immobilisations corporelles	0,00	0,00	0,00	0,00	0,00
Total chapitre 22	Immobilisations reçues en affectation	0,00	0,00	0,00	0,00	0,00
Total chapitre 23	Immobilisations en cours	0,00	0,00	0,00	0,00	0,00

Solde du financement (7)	Pour l'exercice	En cumulé
Recettes – Dépenses	C - A	D - B
	-19 108,31	-23 674,68

(1) Ouvrir une page par chapitre d'opération.

(2) Détailler les articles utilisés conformément au plan de comptes.

(3) Dépenses engagées non mandatées ou recettes justifiées non titrées.

(4) Réalisations antérieures + réalisations de l'exercice.

(5) Exceptionnellement, les comptes 20, 204, 21, 22 et 23 sont en recettes réelles en cas de réduction ou d'annulation de mandats donnant lieu à reversement.

(6) Sauf 165, 166 et 16449.

(7) Indiquer le signe algébrique.

II - EXÉCUTION BUDGÉTAIRE	II
Dépenses de fonctionnement - Vue détaillée	D1

Chapitre / Article	Intitulé	Prévisions (a)	Émissions (b)	Annulations (c)	Réalisations nettes (d=b-c)	Solde prévisions / réalisations (a-d)
60611	Eau et assainissement		865,47		865,47	
60612	Énergie - Électricité		72 470,54		72 470,54	
60613	Chauffage urbain		7 677,74		7 677,74	
60622	Carburants		53 058,45	280,00	52 778,45	
60623	Alimentation		910,01	142,19	767,82	
60624	Produits de traitement		10 267,80		10 267,80	
60628	Autres fournitures non stockées		40 355,63	953,65	39 401,98	
60631	Fournitures d'entretien		9 734,44	360,00	9 374,44	
60632	Fournitures de petit équipement		31 411,76		31 411,76	
60636	Habillement et Vêtements de travail		6 435,69	1 793,93	4 641,76	
6064	Fournitures administratives		6 967,90	500,00	6 467,90	
60662	Vaccins et sérums		161,71		161,71	
61351	Matériel roulant		36 184,21	449,01	35 735,20	
61358	Autres		19 725,73	336,22	19 389,51	
61521	Terrains		151 069,02	15 900,00	135 169,02	
615221	Bâtiments publics		41 574,44	5 197,68	36 376,76	
615232	Réseaux		1 121 066,64	195 245,71	925 820,93	
61551	Matériel roulant		47 276,64	6 720,10	40 556,54	
61558	Autres biens mobiliers		249 414,86	28 695,52	220 719,34	
6156	Maintenance		6 581,30		6 581,30	
6168	Autres		55 545,38		55 545,38	
617	Études et recherches		124 008,97	30 413,71	93 595,26	
6182	Documentation générale et technique		21 976,51	5 327,40	16 649,11	
6184	Versements à des organismes de formation		41 540,88	9 801,38	31 739,50	
6185	Frais de colloques et séminaires		10 325,40	133,00	10 192,40	
6188	Autres frais divers		2 210,44		2 210,44	

II - EXÉCUTION BUDGÉTAIRE						II
Dépenses de fonctionnement - Vue détaillée						D1

Chapitre / Article	Intitulé	Prévisions (a)	Émissions (b)	Annulations (c)	Réalisations nettes (d=b-c)	Solde prévisions / réalisations (a-d)
62268	Autres honoraires, conseils...		84 687,27	16 788,00	67 899,27	
6227	Frais d'actes et de contentieux		4 428,23		4 428,23	
6231	Annonces et insertions		269 797,44	5 324,25	264 473,19	
6234	Réceptions		563,58		563,58	
6236	Catalogues et imprimés		152 800,64	48 168,00	104 632,64	
6238	Divers		13 534,22	439,00	13 095,22	
6241	Transports de biens		1 839,12	558,00	1 281,12	
6251	Voyages, déplacements et missions		4 158,14		4 158,14	
6261	Frais d'affranchissement		17 039,62		17 039,62	
6262	Frais de télécommunications		36 238,93	169,30	36 069,63	
627	Services bancaires et assimilés.		19,15		19,15	
6283	Frais de nettoyage des locaux		61 273,23	8 295,80	52 977,43	
6288	Autres		690 065,74	136 056,22	554 009,52	
63512	Taxes foncières		147,00		147,00	
total chapitre 011	Charges à caractère général	3 504 000,00	3 505 409,87	518 048,07	2 987 361,80	516 638,20
6331	Versement mobilité		11 763,41		11 763,41	
6332	Cotisations versées au F.N.A.L.		10 694,02		10 694,02	
6336	Cotisations au CNFPT et au centre de gestion de la fonction publique territoriale		47 042,52		47 042,52	
64111	Rémunération principale		1 161 017,18		1 161 017,18	
64112	Supplément familial de traitement et indemnité de résidence		10 564,04		10 564,04	
64113	NBI		15 260,80		15 260,80	
64118	Autres indemnités.		654 833,55		654 833,55	
64131	Rémunérations		996 607,35	209,36	996 397,99	
64132	Supplément familial de traitement et indemnité de résidence		7 100,94		7 100,94	
64138	Primes et autres indemnités		237 878,51		237 878,51	

II - EXÉCUTION BUDGÉTAIRE	II
Dépenses de fonctionnement - Vue détaillée	D1

Chapitre / Article	Intitulé	Prévisions (a)	Émissions (b)	Annulations (c)	Réalisations nettes (d=b-c)	Solde prévisions / réalisations (a-d)
6451	Cotisations à l'U.R.S.S.A.F.		473 134,63		473 134,63	
6453	Cotisations aux caisses de retraite		506 633,02		506 633,02	
6454	Cotisations aux A.S.S.E.D.I.C		49 115,91		49 115,91	
6455	Cotisations pour assurance du personnel		56 461,49		56 461,49	
6456	Versement au F.N.C du supplément familial		8 075,00		8 075,00	
6475	Médecine du travail, pharmacie		209,00		209,00	
6478	Autres charges sociales diverses		121 130,80		121 130,80	
6488	Autres		7 085,72		7 085,72	
total chapitre 012	Charges de personnel et frais assimilés	4 577 000,00	4 374 607,89	209,36	4 374 398,53	202 601,47
total chapitre 014	Atténuations de produits					
total chapitre 016	APA					
total chapitre 017	RSA/Régularisations de RMI					
65311	Indemnités de fonction		87 405,11		87 405,11	
65313	Cotisations de retraite		10 959,12		10 959,12	
6541	Créances admises en non-valeur		52,62		52,62	
65748	Autres personnes de droit privé		42 000,00		42 000,00	
65883	Déficits sur opérations de gestion		1 009,65		1 009,65	
65888	Autres		2,19		2,19	
total chapitre 65	Autres charges de gestion courante (sauf 6586)	340 000,00	141 428,69		141 428,69	198 571,31
total chapitre 6586	Frais de fonctionnement des groupes d'élus (1)					
Total des dépenses de gestion des services		8 421 000,00	8 021 446,45	518 257,43	7 503 189,02	917 810,98
66111	Intérêts réglés à l'échéance		127 718,87		127 718,87	
66112	Intérêts - rattachement des ICNE		60 706,62	71 823,41	-11 116,79	
6688	Autres		6 110,09		6 110,09	
total chapitre 66	Charges financières	150 000,00	194 535,58	71 823,41	122 712,17	27 287,83
673	Titres annulés (sur exercices antérieurs)		864,00		864,00	

II - EXÉCUTION BUDGÉTAIRE						II
Dépenses de fonctionnement - Vue détaillée						D1

Chapitre / Article	Intitulé	Prévisions (a)	Émissions (b)	Annulations (c)	Réalisations nettes (d=b-c)	Solde prévisions / réalisations (a-d)
total chapitre 67	Charges spécifiques	43 116,56	864,00		864,00	42 252,56
6815	Dotations aux provisions pour risques et charges de fonctionnement		66 525,00		66 525,00	
6817	Dotations aux dépréciations des actifs circulants		384,73		384,73	
total chapitre 68	Dotations aux provisions	100 000,00	66 909,73		66 909,73	33 090,27
Total des dépenses réelles et mixtes		8 714 116,56	8 283 755,76	590 080,84	7 693 674,92	1 020 441,64
total chapitre 023	Virement à la section d'investissement	3 005 000,00				
6761	Différences sur réalisations (positives) transférées en investissement		4 656,00		4 656,00	
6811	Dotations aux amortissements des immobilisations incorporelles et corporelles		1 192 819,62	74,04	1 192 745,58	
total chapitre 042	Opérations d'ordre de transfert entre sections	1 604 656,00	1 197 475,62	74,04	1 197 401,58	407 254,42
total chapitre 043	Opérations d'ordre à l'intérieur de la section de fonctionnement					
Total des dépenses d'ordre de fonctionnement		4 609 656,00	1 197 475,62	74,04	1 197 401,58	3 412 254,42
Total des dépenses de fonctionnement de l'exercice		13 323 772,56	9 481 231,38	590 154,88	8 891 076,50	4 432 696,06
002 Résultat de fonctionnement reporté						
Total des dépenses de la section de fonctionnement		13 323 772,56	9 481 231,38	590 154,88	8 891 076,50	4 432 696,06

(1) Collectivités de plus de 100 000 habitants

II - EXÉCUTION BUDGÉTAIRE						II
Recettes de fonctionnement - Vue détaillée						D2

Chapitre / Article	Intitulé	Prévisions (a)	Émissions (b)	Annulations (c)	Réalisations nettes (d=b-c)	Solde prévisions / réalisations (a-d)
6419	Remboursements sur rémunérations du personnel		64 627,62		64 627,62	
6459	Remboursements sur charges de Sécurité Sociale et de prévoyance.		9 499,83		9 499,83	
6479	Remboursements sur autres charges sociales		48 369,60		48 369,60	
total chapitre 013	Atténuations de charges	60 000,00	122 497,05		122 497,05	-62 497,05
total chapitre 016	APA					
total chapitre 017	RSA/Régularisations de RMI					
706888	Autres		90 116,07		90 116,07	
708722	dotés de la personnalité morale		1 108 351,21	59 498,49	1 048 852,72	
70878	par des tiers		2 141,81		2 141,81	
total chapitre 70	Produits des services, du domaine et ventes diverses	1 087 500,00	1 200 609,09	59 498,49	1 141 110,60	-53 610,60
total chapitre 73	Impôts et taxes (sauf 731)					
total chapitre 731	Fiscalité locale					
744	FCTVA		118 701,74		118 701,74	
74611	DGD		453 819,56		453 819,56	
74748	Autres communes		8 920 060,00		8 920 060,00	
74751	GFP de rattachement		925 000,00		925 000,00	
74758	Autres groupements		4 680,00		4 680,00	
total chapitre 74	Dotations et participations	10 395 060,00	10 422 261,30		10 422 261,30	-27 201,30
75738	Autres		220 459,77		220 459,77	
75888	Autres		80,89		80,89	
total chapitre 75	Autres produits de gestion courante	347 000,00	220 540,66		220 540,66	126 459,34
Total des recettes de gestion des services		11 889 560,00	11 965 908,10	59 498,49	11 906 409,61	-16 849,61
total chapitre 76	Produits financiers					
775	Produits des cessions d'immobilisations		4 656,00		4 656,00	
total chapitre 77	Produits spécifiques	4 656,00	4 656,00		4 656,00	

II - EXÉCUTION BUDGÉTAIRE	II
Recettes de fonctionnement - Vue détaillée	D2

Chapitre / Article	Intitulé	Prévisions (a)	Émissions (b)	Annulations (c)	Réalisations nettes (d=b-c)	Solde prévisions / réalisations (a-d)
total chapitre 78	Reprises sur provisions					
Total des recettes réelles et mixtes		11 894 216,00	11 970 564,10	59 498,49	11 911 065,61	-16 849,61
777	<i>Recettes et quote-part des subventions d'investissement transférées au compte de résultat</i>		17 334,55		17 334,55	
total chapitre 042	Opérations d'ordre de transfert entre sections	40 000,00	17 334,55		17 334,55	22 665,45
total chapitre 043	Opérations d'ordre à l'intérieur de la section de fonctionnement					
Total des recettes d'ordre de fonctionnement		40 000,00	17 334,55		17 334,55	22 665,45
Total des recettes de fonctionnement de l'exercice		11 934 216,00	11 987 898,65	59 498,49	11 928 400,16	5 815,84
002 Résultat de fonctionnement reporté		1 389 556,56				
Total des recettes de la section de fonctionnement		13 323 772,56	11 987 898,65	59 498,49	11 928 400,16	1 395 372,40

III – ÉTATS FINANCIERS	III
Bilan (en euros)	A

ACTIF	Note	Exercice N			Exercice N-1
		BRUT	amortissements, dépréciations	NET	NET
ACTIF IMMOBILISÉ					
IMMOBILISATIONS INCORPORELLES					
Subventions d'investissement versées		1 119 993,47	628 855,01	491 138,46	594 300,11
Autres immobilisations incorporelles		2 832 308,84	2 105 765,18	726 543,66	1 004 480,76
Immobilisations incorporelles en cours					
IMMOBILISATIONS CORPORELLES					
Terrains		51 101 123,84		51 101 123,84	51 101 123,84
Constructions		23 586 609,63		23 586 609,63	17 612 843,45
Réseaux et installations de voirie		12 341 338,28		12 341 338,28	12 341 338,28
Réseaux divers		31 791 895,15	6 164 385,82	25 627 509,33	23 294 957,94
Installations techniques, agencements et matériel					
Immobilisations mises en concessions ou affermées					
Autres		6 483 553,21	5 168 726,83	1 314 826,38	1 503 303,40
Immobilisations corporelles en cours		43 656,24		43 656,24	912,58
DROITS DE RETOUR RELATIFS AUX BIENS MIS A DISPOSITION OU AFFECTÉS		38 140 613,35		38 140 613,35	38 140 613,35
IMMOBILISATIONS FINANCIÈRES		3 535,22		3 535,22	3 535,22
TOTAL ACTIF IMMOBILISÉ (I)		167 444 627,23	14 067 732,84	153 376 894,39	145 597 408,93
ACTIF CIRCULANT					
STOCKS					
CRÉANCES					
Créances sur des entités publiques, des organismes internationaux et la Commission européenne		2 519 728,33		2 519 728,33	1 973 726,93
Créances sur les redevables et comptes rattachés		20 087,00	795,76	19 291,24	179 028,93
Avances et acomptes versés par la collectivité					
Créances correspondant à des opérations pour compte de tiers		190 308,49		190 308,49	92 308,12
Créances sur budgets annexes					
Créances sur les autres débiteurs		7 786,28		7 786,28	406 084,78
CHARGES CONSTATÉES D'AVANCE					

III – ÉTATS FINANCIERS	III
Bilan (en euros)	A

ACTIF	Note	Exercice N			Exercice N-1
		BRUT	amortissements, dépréciations	NET	NET
TOTAL ACTIF CIRCULANT (HORS TRÉSORERIE) (II)		2 737 910,10	795,76	2 737 114,34	2 651 148,76
TRÉSORERIE					
VALEURS MOBILIÈRES DE PLACEMENT					
DISPONIBILITÉS		20 589 475,49		20 589 475,49	14 652 006,27
AUTRES					
TOTAL TRÉSORERIE (III)		20 589 475,49		20 589 475,49	14 652 006,27
COMPTES DE REGULARISATION (dont primes de remboursement des obligations) (IV)					
ÉCARTS DE CONVERSION ACTIF (V)					
TOTAL GÉNÉRAL (I + II + III + IV + V)		190 772 012,82	14 068 528,60	176 703 484,22	162 900 563,96

III – ÉTATS FINANCIERS	III
Bilan (en euros)	A

FONDS PROPRES ET PASSIF	Note	Exercice N	Exercice N-1
FONDS PROPRES			
APPORTS NON RATTACHÉS A UN ACTIF DÉTERMINÉ			
Dotations		30 654 272,65	30 654 272,65
Fonds globalisés		15 109 699,52	14 055 732,67
SUBVENTIONS D'INVESTISSEMENT			
Rattachées à un actif amortissable		833 645,30	844 679,85
Rattachées à un actif non amortissable		14 848 633,35	13 608 702,53
NEUTRALISATIONS ET RÉGULARISATIONS		-71 243,22	-75 899,22
RÉSERVES		54 732 557,94	53 212 557,94
REPORT A NOUVEAU		1 389 556,56	909 604,16
RÉSULTAT DE L'EXERCICE		3 037 323,66	1 999 952,40
DROITS DU CONCÉDANT ET DE L'AFFERMANT			
DROITS DE L'AFFECTANT ET DU REMETTANT		22 858 701,96	22 858 701,96
TOTAL FONDS PROPRES (I)		143 393 147,72	138 068 304,94
PASSIF			
PROVISIONS POUR RISQUES ET CHARGES			
PROVISIONS POUR RISQUES		66 525,00	
PROVISIONS POUR CHARGES			
TOTAL PROVISIONS POUR RISQUES ET CHARGES (1)		66 525,00	
DETTES FINANCIÈRES			
EMPRUNTS OBLIGATAIRES			
EMPRUNTS SOUSCRITS AUPRÈS DES ÉTABLISSEMENTS DE CRÉDIT		13 349 586,22	10 939 566,12
DETTES FINANCIÈRES ET AUTRES EMPRUNTS			
TOTAL DETTES FINANCIÈRES (2)		13 349 586,22	10 939 566,12
DETTES NON FINANCIÈRES			
Dettes fournisseurs et comptes rattachés		361 197,64	615 807,26
Dettes fiscales et sociales			
Avances et acomptes reçus			
Dettes correspondant à des opérations pour compte de tiers		190 308,49	92 308,12

III – ÉTATS FINANCIERS	III
Bilan (en euros)	A

FONDS PROPRES ET PASSIF	Note	Exercice N	Exercice N-1
Fonds gérés par la collectivité			
Dettes sur budgets annexes		19 342 719,15	13 184 577,52
Autres dettes non financières			
PRODUITS CONSTATÉS D'AVANCE			
TOTAL DETTES NON FINANCIÈRES (3)		19 894 225,28	13 892 692,90
TRÉSORERIE			
AUTRES ÉLÉMENTS DE TRÉSORERIE PASSIVE			
TOTAL TRÉSORERIE (4)			
TOTAL PASSIF (II) = (1+2+3+4)		33 310 336,50	24 832 259,02
COMPTES DE RÉGULARISATION (III)			
ÉCARTS DE CONVERSION PASSIF (IV)			
TOTAL GÉNÉRAL (I+II+III+IV)		176 703 484,22	162 900 563,96

III – ÉTATS FINANCIERS	III
Compte de résultat (en euros)	B

	Note	Exercice N	Exercice N-1	Variation
PRODUITS DE FONCTIONNEMENT				
PRODUITS SANS CONTREPARTIE DIRECTE (ou subventions et produits assimilés)				
Dotations de l'état		572 521,30	456 348,32	116 172,98
Participations		9 849 740,00	8 620 060,00	1 229 680,00
Compensations, autres attributions et autres participations				
Dons et legs				
Impôts et taxes				
PRODUITS AVEC CONTREPARTIE DIRECTE				
Ventes de biens ou prestations de services		1 141 110,60	1 365 953,31	-224 842,71
Produits des cessions d'actifs		4 656,00		4 656,00
Autres produits de gestion		220 540,66	129 815,14	90 725,52
Production stockée et immobilisée				
AUTRES PRODUITS				
Reprises sur amortissement, dépréciations, provisions et transferts de charges				
Reprises du financement rattaché à un actif		17 334,55	8 479,64	8 854,91
Neutralisation des amortissements, dépréciations et provisions				
Neutralisation des moins-values de cession				
TOTAL PRODUITS DE FONCTIONNEMENT (I)		11 805 903,11	10 580 656,41	1 225 246,70
CHARGES DE FONCTIONNEMENT				
Achats et charges externes		2 987 214,80	2 950 724,87	36 489,93
Charges de personnel		4 182 401,53	4 192 729,98	-10 328,45
<i>Dont salaires, traitements et rémunérations diverses</i>		<i>3 025 511,11</i>	<i>3 042 726,86</i>	<i>-17 215,75</i>
<i>Dont charges sociales</i>		<i>1 156 890,42</i>	<i>1 150 003,12</i>	<i>6 887,30</i>
Indemnités des élus (et membres du CESR)		98 364,23	97 201,96	1 162,27
Autres charges de fonctionnement (dont pertes sur créances irrécouvrables)		1 928,46	2 457,68	-529,22
Impôts et taxes		69 646,95	71 256,74	-1 609,79
Dotations aux amortissements, dépréciations, provisions		1 259 655,31	1 091 202,70	168 452,61
Valeurs nettes comptables des éléments d'actifs cédés				
Neutralisation des dépréciations et provisions				

III – ÉTATS FINANCIERS	III
Compte de résultat (en euros)	B

	Note	Exercice N	Exercice N-1	Variation
Neutralisation des plus-values de cession		4 656,00		4 656,00
TOTAL CHARGES DE FONCTIONNEMENT (II)		8 603 867,28	8 405 573,93	198 293,35
CHARGES D'INTERVENTION				
Dispositifs d'intervention pour compte propre		42 000,00	41 000,00	1 000,00
<i>Dont ménages</i>				
<i>Dont personnes morales de droit privé</i>		42 000,00	41 000,00	1 000,00
<i>Dont collectivités territoriales</i>				
<i>Dont autres organismes publics</i>				
<i>Dont établissements d'enseignement</i>				
Charges résultant de la mise en jeu de la garantie de la collectivité				
Autres charges				
TOTAL CHARGES D'INTERVENTION (III)		42 000,00	41 000,00	1 000,00
PRODUITS (ou CHARGES) NETS DE L'ACTIVITE (IV = I - II - III)		3 160 035,83	2 134 082,48	1 025 953,35
PRODUITS FINANCIERS				
Produits des participations et des prêts				
Produits des valeurs mobilières de placement				
Produits nets sur cessions de valeurs mobilières de placement				
Autres produits financiers				
Reprises sur amortissements, dépréciations, provisions financières et transferts de charges				
TOTAL PRODUITS FINANCIERS (V)				
CHARGES FINANCIERES				
Charges d'intérêts		116 602,08	129 942,94	-13 340,86
Charges nettes sur cessions de valeurs mobilières de placement				
Autres charges financières		6 110,09	4 187,14	1 922,95
Dotations aux amortissements, aux dépréciations et aux provisions financières				
TOTAL CHARGES FINANCIERES (VI)		122 712,17	134 130,08	-11 417,91
PRODUITS (ou CHARGES) FINANCIERS NETS (VII = V - VI)		-122 712,17	-134 130,08	11 417,91
RESULTAT DE L'EXERCICE (VIII = IV + VII)		3 037 323,66	1 999 952,40	1 037 371,26

III – ÉTATS FINANCIERS	III
Annexe	C

L'annexe est une pièce jointe au compte financier unique pour les collectivités ayant recours à la certification des comptes.

Pour les autres collectivités, cet état est SANS OBJET.



III – ÉTATS FINANCIERS	III
Balance des comptes	D

Numéro de compte	Libellé du compte	Balance d'entrée		Opérations non budgétaires		Opérations budgétaires		Total		Soldes	
		Débit	Crédit	Débit	Crédit	Débit	Crédit	Débit	Crédit	Débit	Crédit
1021	Dotations		30 654 272,65						30 654 272,65		30 654 272,65
10222	F.C.T.V.A.		14 055 732,67				1 053 966,85		15 109 699,52		15 109 699,52
	Sous Total compte 1022		14 055 732,67				1 053 966,85		15 109 699,52		15 109 699,52
1027	Mise à disposition (chez le bénéficiaire)		22 858 701,96						22 858 701,96		22 858 701,96
	Sous Total compte 102		67 568 707,28				1 053 966,85		68 622 674,13		68 622 674,13
1068	Excédents de fonctionnement capitalisés		53 212 557,94				1 520 000,00		54 732 557,94		54 732 557,94
	Sous Total compte 106		53 212 557,94				1 520 000,00		54 732 557,94		54 732 557,94
	Sous Total compte 10		120 781 265,22				2 573 966,85		123 355 232,07		123 355 232,07
110	Report à nouveau (solde créditeur)		909 604,16	1 520 000,00	1 999 952,40			1 520 000,00	2 909 556,56		1 389 556,56
	Sous Total compte 11		909 604,16	1 520 000,00	1 999 952,40			1 520 000,00	2 909 556,56		1 389 556,56
12	RÉSULTAT DE L'EXERCICE (Excédentaire ou)		1 999 952,40	1 999 952,40				1 999 952,40	1 999 952,40		
	Sous Total compte 12		1 999 952,40	1 999 952,40				1 999 952,40	1 999 952,40		
1311	État et établissements nationaux		1 453 128,11						1 453 128,11		1 453 128,11
1318	Autres						6 300,00		6 300,00		6 300,00
	Sous Total compte 131		1 453 128,11				6 300,00		1 459 428,11		1 459 428,11
1321	État et établissements nationaux		2 816 557,26				242 804,62		3 059 361,88		3 059 361,88
1322	Régions		255 669,48				346 803,58		602 473,06		602 473,06
1323	Départements		159 670,34				57 851,04		217 521,38		217 521,38
13248	Autres communes		423 295,35				50 440,00	50 440,00	423 295,35		372 855,35
	Sous Total compte 1324		423 295,35				50 440,00	50 440,00	423 295,35		372 855,35
13272	FEDER						242 911,58		242 911,58		242 911,58
	Sous Total compte 1327						242 911,58		242 911,58		242 911,58

III – ÉTATS FINANCIERS										III	
Balance des comptes										D	

Numéro de compte	Libellé du compte	Balance d'entrée		Opérations non budgétaires		Opérations budgétaires		Total		Soldes	
		Débit	Crédit	Débit	Crédit	Débit	Crédit	Débit	Crédit	Débit	Crédit
1328	Autres		9 953 510,10				400 000,00		10 353 510,10		10 353 510,10
	Sous Total compte 132		13 608 702,53			50 440,00	1 290 370,82	50 440,00	14 899 073,35		14 848 633,35
13911	État et établissements nationaux	608 448,26				17 110,78		625 559,04		625 559,04	
13918	Autres					223,77		223,77		223,77	
	Sous Total compte 1391	608 448,26				17 334,55		625 782,81		625 782,81	
	Sous Total compte 139	608 448,26				17 334,55		625 782,81		625 782,81	
	Sous Total compte 13	608 448,26	15 061 830,64			67 774,55	1 296 670,82	676 222,81	16 358 501,46		15 682 278,65
15111	Provisions pour litiges et contentieux (66 525,00			66 525,00		66 525,00	66 525,00
	Sous Total compte 1511				66 525,00			66 525,00		66 525,00	66 525,00
	Sous Total compte 151				66 525,00			66 525,00		66 525,00	66 525,00
	Sous Total compte 15				66 525,00			66 525,00		66 525,00	66 525,00
1641	Emprunts en euros		10 867 742,71			1 168 863,11	3 590 000,00	1 168 863,11	14 457 742,71		13 288 879,60
	Sous Total compte 164		10 867 742,71			1 168 863,11	3 590 000,00	1 168 863,11	14 457 742,71		13 288 879,60
16884	Intérêts courus sur emprunts auprès des		71 823,41	71 823,41	60 706,62			71 823,41	132 530,03		60 706,62
	Sous Total compte 1688		71 823,41	71 823,41	60 706,62			71 823,41	132 530,03		60 706,62
	Sous Total compte 168		71 823,41	71 823,41	60 706,62			71 823,41	132 530,03		60 706,62
	Sous Total compte 16		10 939 566,12	71 823,41	60 706,62	1 168 863,11	3 590 000,00	1 240 686,52	14 590 272,74		13 349 586,22
181	Compte de liaison : affectation à... (bu	38 140 613,35						38 140 613,35		38 140 613,35	
	Sous Total compte 18	38 140 613,35						38 140 613,35		38 140 613,35	
192	Plus ou moins-values sur cessions d'immo		33 751,02				4 656,00	38 407,02			38 407,02
193	Autres neutralisations et régularisation	109 650,24						109 650,24		109 650,24	
	Sous Total compte 19	109 650,24	33 751,02				4 656,00	109 650,24	38 407,02	71 243,22	

III – ÉTATS FINANCIERS										III	
Balance des comptes										D	

Numéro de compte	Libellé du compte	Balance d'entrée		Opérations non budgétaires		Opérations budgétaires		Total		Soldes	
		Débit	Crédit	Débit	Crédit	Débit	Crédit	Débit	Crédit	Débit	Crédit
	Total classe 1	38 858 711,85	149 725 969,56	3 591 775,81	2 127 184,02	1 236 637,66	7 465 293,67	43 687 125,32	159 318 447,25	38 876 046,40	154 507 368,33
2031	Frais d'études	1 652 299,08			587 080,12	111 208,20		1 763 507,28	587 080,12	1 176 427,16	
2033	Frais d'insertion	5 673,90						5 673,90		5 673,90	
	Sous Total compte 203	1 657 972,98			587 080,12	111 208,20		1 769 181,18	587 080,12	1 182 101,06	
2041482	Bâtiments et installations	1 745 137,87			650 000,00			1 745 137,87	650 000,00	1 095 137,87	
	Sous Total compte 204148	1 745 137,87			650 000,00			1 745 137,87	650 000,00	1 095 137,87	
	Sous Total compte 20414	1 745 137,87			650 000,00			1 745 137,87	650 000,00	1 095 137,87	
204181	Biens mobiliers, matériel et études	24 855,60						24 855,60		24 855,60	
	Sous Total compte 20418	24 855,60						24 855,60		24 855,60	
	Sous Total compte 2041	1 769 993,47			650 000,00			1 769 993,47	650 000,00	1 119 993,47	
	Sous Total compte 204	1 769 993,47			650 000,00			1 769 993,47	650 000,00	1 119 993,47	
2051	Concessions et droits similaires	1 597 997,78				52 210,00		1 650 207,78		1 650 207,78	
	Sous Total compte 205	1 597 997,78				52 210,00		1 650 207,78		1 650 207,78	
	Sous Total compte 20	5 025 964,23			1 237 080,12	163 418,20		5 189 382,43	1 237 080,12	3 952 302,31	
2111	Terrains nus	220 000,00						220 000,00		220 000,00	
2115	Terrains bâtis	245 000,00						245 000,00		245 000,00	
	Sous Total compte 211	465 000,00						465 000,00		465 000,00	
2128	Autres agencements et aménagements	49 914 602,07						49 914 602,07		49 914 602,07	
	Sous Total compte 212	49 914 602,07						49 914 602,07		49 914 602,07	
21351	Bâtiments publics	5 325 750,30				114 799,62		5 440 549,92		5 440 549,92	
	Sous Total compte 2135	5 325 750,30				114 799,62		5 440 549,92		5 440 549,92	
2138	Autres constructions	12 169 099,49				5 858 966,56		18 028 066,05		18 028 066,05	

III – ÉTATS FINANCIERS	III
Balance des comptes	D

Numéro de compte	Libellé du compte	Balance d'entrée		Opérations non budgétaires		Opérations budgétaires		Total		Soldes	
		Débit	Crédit	Débit	Crédit	Débit	Crédit	Débit	Crédit	Débit	Crédit
	Sous Total compte 213	17 494 849,79				5 973 766,18		23 468 615,97		23 468 615,97	
21538	Autres réseaux	7 293 604,80				583 563,45		7 877 168,25		7 877 168,25	
	Sous Total compte 2153	7 293 604,80				583 563,45		7 877 168,25		7 877 168,25	
	Sous Total compte 215	7 293 604,80				583 563,45		7 877 168,25		7 877 168,25	
21611	Biens sous-jacents	1 985,82						1 985,82		1 985,82	
	Sous Total compte 2161	1 985,82						1 985,82		1 985,82	
	Sous Total compte 216	1 985,82						1 985,82		1 985,82	
21711	Terrains nus	182 122,12						182 122,12		182 122,12	
	Sous Total compte 2171	182 122,12						182 122,12		182 122,12	
21728	Autres agencements et aménagements	539 399,65						539 399,65		539 399,65	
	Sous Total compte 2172	539 399,65						539 399,65		539 399,65	
217318	Autres bâtiments publics	117 993,66						117 993,66		117 993,66	
	Sous Total compte 21731	117 993,66						117 993,66		117 993,66	
	Sous Total compte 2173	117 993,66						117 993,66		117 993,66	
21751	Réseaux de voirie	12 223 799,60						12 223 799,60		12 223 799,60	
21752	Installations de voirie	117 538,68						117 538,68		117 538,68	
217538	Autres réseaux	21 838 697,43				2 076 029,47		23 914 726,90		23 914 726,90	
	Sous Total compte 21753	21 838 697,43				2 076 029,47		23 914 726,90		23 914 726,90	
	Sous Total compte 2175	34 180 035,71				2 076 029,47		36 256 065,18		36 256 065,18	
	Sous Total compte 217	35 019 551,14				2 076 029,47		37 095 580,61		37 095 580,61	
21828	Autres matériels de transport	3 477 322,31			31 134,62	40 058,40		3 517 380,71	31 134,62	3 486 246,09	
	Sous Total compte 2182	3 477 322,31			31 134,62	40 058,40		3 517 380,71	31 134,62	3 486 246,09	
21838	Autre matériel informatique	1 273 692,58				30 729,41		1 304 421,99		1 304 421,99	

III – ÉTATS FINANCIERS	III
Balance des comptes	D

Numéro de compte	Libellé du compte	Balance d'entrée		Opérations non budgétaires		Opérations budgétaires		Total		Soldes	
		Débit	Crédit	Débit	Crédit	Débit	Crédit	Débit	Crédit	Débit	Crédit
	Sous Total compte 2183	1 273 692,58				30 729,41		1 304 421,99		1 304 421,99	
21848	Autres matériels de bureau et mobiliers	276 107,48				14 021,95		290 129,43		290 129,43	
	Sous Total compte 2184	276 107,48				14 021,95		290 129,43		290 129,43	
2185	Matériel de téléphonie	10 806,72						10 806,72		10 806,72	
2188	Autres	1 342 062,84				47 900,32		1 389 963,16		1 389 963,16	
	Sous Total compte 218	6 379 991,93			31 134,62	132 710,08		6 512 702,01	31 134,62	6 481 567,39	
	Sous Total compte 21	116 569 585,55			31 134,62	8 766 069,18		125 335 654,73	31 134,62	125 304 520,11	
238	Avances versées sur commandes d'immobili	912,58				146 509,77	103 766,11	147 422,35	103 766,11	43 656,24	
	Sous Total compte 23	912,58				146 509,77	103 766,11	147 422,35	103 766,11	43 656,24	
271	Titres immobilisés (droits de propriété)	1 811,09						1 811,09		1 811,09	
275	Dépôts et cautionnements versés	1 724,13						1 724,13		1 724,13	
	Sous Total compte 27	3 535,22						3 535,22		3 535,22	
28031	Frais d'études		678 270,56	587 080,12			402 084,78	587 080,12	1 080 355,34		493 275,22
28033	Frais d'insertion		1 209,39				1 134,78		2 344,17		2 344,17
	Sous Total compte 2803		679 479,95	587 080,12			403 219,56	587 080,12	1 082 699,51		495 619,39
28041482	Bâtiments et installations		1 157 522,96	650 000,00			101 504,61	650 000,00	1 259 027,57		609 027,57
	Sous Total compte 2804148		1 157 522,96	650 000,00			101 504,61	650 000,00	1 259 027,57		609 027,57
	Sous Total compte 280414		1 157 522,96	650 000,00			101 504,61	650 000,00	1 259 027,57		609 027,57
2804181	Biens mobiliers, matériel et études		18 170,40				1 657,04		19 827,44		19 827,44
	Sous Total compte 280418		18 170,40				1 657,04		19 827,44		19 827,44
	Sous Total compte 28041		1 175 693,36	650 000,00			103 161,65	650 000,00	1 278 855,01		628 855,01
	Sous Total compte 2804		1 175 693,36	650 000,00			103 161,65	650 000,00	1 278 855,01		628 855,01

III – ÉTATS FINANCIERS	III
Balance des comptes	D

Numéro de compte	Libellé du compte	Balance d'entrée		Opérations non budgétaires		Opérations budgétaires		Total		Soldes	
		Débit	Crédit	Débit	Crédit	Débit	Crédit	Débit	Crédit	Débit	Crédit
2805	Concessions et droits similaires, brevet		1 572 010,05				38 135,74		1 610 145,79		1 610 145,79
	Sous Total compte 280		3 427 183,36	1 237 080,12			544 516,95	1 237 080,12	3 971 700,31		2 734 620,19
281538	Autres réseaux		160 313,92				88 105,89		248 419,81		248 419,81
	Sous Total compte 28153		160 313,92				88 105,89		248 419,81		248 419,81
	Sous Total compte 2815		160 313,92				88 105,89		248 419,81		248 419,81
2817538	Autres réseaux		5 677 030,37				238 935,64		5 915 966,01		5 915 966,01
	Sous Total compte 281753		5 677 030,37				238 935,64		5 915 966,01		5 915 966,01
	Sous Total compte 28175		5 677 030,37				238 935,64		5 915 966,01		5 915 966,01
	Sous Total compte 2817		5 677 030,37				238 935,64		5 915 966,01		5 915 966,01
281828	Autres matériels de transport		2 530 040,87	31 134,62			139 499,42	31 134,62	2 669 540,29		2 638 405,67
	Sous Total compte 28182		2 530 040,87	31 134,62			139 499,42	31 134,62	2 669 540,29		2 638 405,67
281838	Autre matériel informatique		1 058 873,00				93 155,47		1 152 028,47		1 152 028,47
	Sous Total compte 28183		1 058 873,00				93 155,47		1 152 028,47		1 152 028,47
281848	Autres matériels de bureau et mobiliers		226 923,96			74,04	12 936,42	74,04	239 860,38		239 786,34
	Sous Total compte 28184		226 923,96			74,04	12 936,42	74,04	239 860,38		239 786,34
28185	Matériel de téléphonie		7 196,69				3 610,03		10 806,72		10 806,72
28188	Autres		1 055 639,83				72 059,80		1 127 699,63		1 127 699,63
	Sous Total compte 2818		4 878 674,35	31 134,62		74,04	321 261,14	31 208,66	5 199 935,49		5 168 726,83
	Sous Total compte 281		10 716 018,64	31 134,62		74,04	648 302,67	31 208,66	11 364 321,31		11 333 112,65
	Sous Total compte 28		14 143 202,00	1 268 214,74		74,04	1 192 819,62	1 268 288,78	15 336 021,62		14 067 732,84
	Total classe 2	121 599 997,58	14 143 202,00	1 268 214,74	1 268 214,74	9 076 071,19	1 296 585,73	131 944 283,51	16 708 002,47	129 304 013,88	14 067 732,84
4011	Fournisseurs		2 599,19	3 191 802,98	3 189 203,79			3 191 802,98	3 191 802,98		

III – ÉTATS FINANCIERS	III
Balance des comptes	D

Numéro de compte	Libellé du compte	Balance d'entrée		Opérations non budgétaires		Opérations budgétaires		Total		Soldes	
		Débit	Crédit	Débit	Crédit	Débit	Crédit	Débit	Crédit	Débit	Crédit
	Sous Total compte 401		2 599,19	3 191 802,98	3 189 203,79			3 191 802,98	3 191 802,98		
4041	Fournisseurs d'immobilisations		95 160,00	9 190 069,41	9 094 909,41			9 190 069,41	9 190 069,41		
40472	Fournisseurs d'immobilisations - Cession			24 678,00	24 678,00			24 678,00	24 678,00		
	Sous Total compte 4047			24 678,00	24 678,00			24 678,00	24 678,00		
	Sous Total compte 404		95 160,00	9 214 747,41	9 119 587,41			9 214 747,41	9 214 747,41		
408	Fournisseurs - Factures non parvenues		518 048,07	518 048,07	361 197,64			518 048,07	879 245,71		361 197,64
	Sous Total compte 40		615 807,26	12 924 598,46	12 669 988,84			12 924 598,46	13 285 796,10		361 197,64
411	Redevables	179 387,35		90 688,25	249 988,60			270 075,60	249 988,60	20 087,00	
4161	Créances douteuses	52,61			52,61			52,61	52,61		
	Sous Total compte 416	52,61			52,61			52,61	52,61		
	Sous Total compte 41	179 439,96		90 688,25	250 041,21			270 128,21	250 041,21	20 087,00	
421	Personnel - Rémunérations dues			2 260 224,93	2 260 224,93			2 260 224,93	2 260 224,93		
	Sous Total compte 42			2 260 224,93	2 260 224,93			2 260 224,93	2 260 224,93		
431	Sécurité sociale			650 659,65	650 659,65			650 659,65	650 659,65		
437	Autres organismes sociaux			1 114 832,50	1 114 832,50			1 114 832,50	1 114 832,50		
	Sous Total compte 43			1 765 492,15	1 765 492,15			1 765 492,15	1 765 492,15		
4411	Subventions à recevoir - Amiable			89 623,56	89 623,56			89 623,56	89 623,56		
	Sous Total compte 441			89 623,56	89 623,56			89 623,56	89 623,56		
4421	Prélèvement à la source - Impôt sur le r			164 640,40	164 640,40			164 640,40	164 640,40		
	Sous Total compte 442			164 640,40	164 640,40			164 640,40	164 640,40		
44312	Recettes - Amiable	2 450,02		3 120,00	5 570,02			5 570,02	5 570,02		
	Sous Total compte 4431	2 450,02		3 120,00	5 570,02			5 570,02	5 570,02		

III – ÉTATS FINANCIERS	III
Balance des comptes	D

Numéro de compte	Libellé du compte	Balance d'entrée		Opérations non budgétaires		Opérations budgétaires		Total		Soldes	
		Débit	Crédit	Débit	Crédit	Débit	Crédit	Débit	Crédit	Débit	Crédit
44322	Recettes - Amiable			138,00	138,00			138,00	138,00		
	Sous Total compte 4432			138,00	138,00			138,00	138,00		
44332	Recettes - Amiable	5 130,00		1 105 789,01	1 058 758,68			1 110 919,01	1 058 758,68	52 160,33	
	Sous Total compte 4433	5 130,00		1 105 789,01	1 058 758,68			1 110 919,01	1 058 758,68	52 160,33	
44341	Dépenses			50 440,00	50 440,00			50 440,00	50 440,00		
44342	Recettes - Amiable	1 905 448,01		8 928 729,05	9 296 289,06			10 834 177,06	9 296 289,06	1 537 888,00	
44346	Recettes - Contentieux			397 273,00	397 273,00			397 273,00	397 273,00		
	Sous Total compte 4434	1 905 448,01		9 376 442,05	9 744 002,06			11 281 890,06	9 744 002,06	1 537 888,00	
44351	Dépenses			2 116,00	2 116,00			2 116,00	2 116,00		
44352	Recettes - Amiable	2 160,00		932 190,58	4 670,58			934 350,58	4 670,58	929 680,00	
	Sous Total compte 4435	2 160,00		934 306,58	6 786,58			936 466,58	6 786,58	929 680,00	
44362	Recettes - Amiable			4 320,00	4 320,00			4 320,00	4 320,00		
	Sous Total compte 4436			4 320,00	4 320,00			4 320,00	4 320,00		
44372	Recettes - Amiable			6 585,37	6 585,37			6 585,37	6 585,37		
	Sous Total compte 4437			6 585,37	6 585,37			6 585,37	6 585,37		
44382	Recettes - Amiable	58 538,90		59 498,49	118 037,39			118 037,39	118 037,39		
	Sous Total compte 4438	58 538,90		59 498,49	118 037,39			118 037,39	118 037,39		
	Sous Total compte 443	1 973 726,93		11 490 199,50	10 944 198,10			13 463 926,43	10 944 198,10	2 519 728,33	
447	Autres impôts, taxes et versements assim			54 959,68	54 959,68			54 959,68	54 959,68		
	Sous Total compte 44	1 973 726,93		11 799 423,14	11 253 421,74			13 773 150,07	11 253 421,74	2 519 728,33	
45101	Compte de rattachement avec... (à subdiv)		12 560 544,62	11 817 808,34	18 005 486,20			11 817 808,34	30 566 030,82		18 748 222,48
45102	Compte de rattachement avec... (à subdiv)		624 032,90	663 740,01	634 203,78			663 740,01	1 258 236,68		594 496,67

III – ÉTATS FINANCIERS	III
Balance des comptes	D

Numéro de compte	Libellé du compte	Balance d'entrée		Opérations non budgétaires		Opérations budgétaires		Total		Soldes	
		Débit	Crédit	Débit	Crédit	Débit	Crédit	Débit	Crédit	Débit	Crédit
	Sous Total compte 451		13 184 577,52	12 481 548,35	18 639 689,98			12 481 548,35	31 824 267,50		19 342 719,15
45811	Dépenses (à subdiviser par mandat)	92 308,12				98 000,37		190 308,49		190 308,49	
	Sous Total compte 4581	92 308,12				98 000,37		190 308,49		190 308,49	
45821	Recettes (à subdiviser par mandat)		92 308,12				98 000,37		190 308,49		190 308,49
	Sous Total compte 4582		92 308,12				98 000,37		190 308,49		190 308,49
	Sous Total compte 458	92 308,12	92 308,12			98 000,37	98 000,37	190 308,49	190 308,49		
	Sous Total compte 45	92 308,12	13 276 885,64	12 481 548,35	18 639 689,98	98 000,37	98 000,37	12 671 856,84	32 014 575,99		19 342 719,15
4621	Créances sur cessions d'immobilisations			4 656,00	4 656,00			4 656,00	4 656,00		
	Sous Total compte 462			4 656,00	4 656,00			4 656,00	4 656,00		
466	Excédents de versement			2 064,00	2 064,00			2 064,00	2 064,00		
46711	Autres comptes créditeurs			1 516 257,99	1 516 257,99			1 516 257,99	1 516 257,99		
	Sous Total compte 4671			1 516 257,99	1 516 257,99			1 516 257,99	1 516 257,99		
46721	Débiteurs divers - Amiable	397 852,16		492 611,14	884 163,30			890 463,30	884 163,30	6 300,00	
46726	Débiteurs divers - Contentieux	8 232,62		403 050,00	409 796,34			411 282,62	409 796,34	1 486,28	
	Sous Total compte 4672	406 084,78		895 661,14	1 293 959,64			1 301 745,92	1 293 959,64	7 786,28	
	Sous Total compte 467	406 084,78		2 411 919,13	2 810 217,63			2 818 003,91	2 810 217,63	7 786,28	
	Sous Total compte 46	406 084,78		2 418 639,13	2 816 937,63			2 824 723,91	2 816 937,63	7 786,28	
4712	Virements réimputés			300,00	300,00			300,00	300,00		
47133	Fonds d'emprunt			3 590 000,00	3 590 000,00			3 590 000,00	3 590 000,00		
47138	Autres			2 894 168,61	2 894 168,61			2 894 168,61	2 894 168,61		
	Sous Total compte 4713			6 484 168,61	6 484 168,61			6 484 168,61	6 484 168,61		
471412	Excédent à réimputer - Personnes morales			61 562,49	61 562,49			61 562,49	61 562,49		

III – ÉTATS FINANCIERS	III
Balance des comptes	D

Numéro de compte	Libellé du compte	Balance d'entrée		Opérations non budgétaires		Opérations budgétaires		Total		Soldes	
		Débit	Crédit	Débit	Crédit	Débit	Crédit	Débit	Crédit	Débit	Crédit
	Sous Total compte 47141			61 562,49	61 562,49			61 562,49	61 562,49		
	Sous Total compte 4714			61 562,49	61 562,49			61 562,49	61 562,49		
4718	Autres recettes à régulariser			4 847,09	4 847,09			4 847,09	4 847,09		
	Sous Total compte 471			6 550 878,19	6 550 878,19			6 550 878,19	6 550 878,19		
47211	Remboursement d'annuités d'emprunt			3 231,00	3 231,00			3 231,00	3 231,00		
47218	Autres dépenses			4 968,69	4 968,69			4 968,69	4 968,69		
	Sous Total compte 4721			8 199,69	8 199,69			8 199,69	8 199,69		
4722	Commissions bancaires en instance de man			44,55	44,55			44,55	44,55		
4728	Autres dépenses à régulariser			54 259,47	54 259,47			54 259,47	54 259,47		
	Sous Total compte 472			62 503,71	62 503,71			62 503,71	62 503,71		
	Sous Total compte 47			6 613 381,90	6 613 381,90			6 613 381,90	6 613 381,90		
4911	Dépréciations des comptes de redevables		411,03		384,73				795,76		795,76
	Sous Total compte 491		411,03		384,73				795,76		795,76
	Sous Total compte 49		411,03		384,73				795,76		795,76
	Total classe 4	2 651 559,79	13 893 103,93	50 353 996,31	56 269 563,11	98 000,37	98 000,37	53 103 556,47	70 260 667,41	2 737 910,10	19 895 021,04
5115	Cartes bancaires à l'encaissement			132 872,00	132 872,00			132 872,00	132 872,00		
5118	Autres valeurs à l'encaissement			47 735,00	47 735,00			47 735,00	47 735,00		
	Sous Total compte 511			180 607,00	180 607,00			180 607,00	180 607,00		
515	Compte au Trésor	14 643 006,27		35 204 351,34	29 264 655,19			49 847 357,61	29 264 655,19	20 582 702,42	
	Sous Total compte 51	14 643 006,27		35 384 958,34	29 445 262,19			50 027 964,61	29 445 262,19	20 582 702,42	
5411	Régisseurs d'avances (avances)	9 000,00		4 516,24	6 743,17			13 516,24	6 743,17	6 773,07	
	Sous Total compte 541	9 000,00		4 516,24	6 743,17			13 516,24	6 743,17	6 773,07	

III – ÉTATS FINANCIERS	III
Balance des comptes	D

Numéro de compte	Libellé du compte	Balance d'entrée		Opérations non budgétaires		Opérations budgétaires		Total		Soldes	
		Débit	Crédit	Débit	Crédit	Débit	Crédit	Débit	Crédit	Débit	Crédit
	Sous Total compte 54	9 000,00		4 516,24	6 743,17			13 516,24	6 743,17	6 773,07	
580	Opérations d'ordre budgétaires			1 318 650,32	1 318 650,32			1 318 650,32	1 318 650,32		
584	Encaissement par lecture optique			438 543,70	438 543,70			438 543,70	438 543,70		
586	Opérations financières entre le budget p			1 426 109,99	1 426 109,99			1 426 109,99	1 426 109,99		
5872	Compte pivot - Admission en non valeur e			52,62	52,62			52,62	52,62		
	Sous Total compte 587			52,62	52,62			52,62	52,62		
	Sous Total compte 58			3 183 356,63	3 183 356,63			3 183 356,63	3 183 356,63		
	Total classe 5	14 652 006,27		38 572 831,21	32 635 361,99			53 224 837,48	32 635 361,99	20 589 475,49	
60611	Eau et assainissement					865,47		865,47		865,47	
60612	Énergie - Électricité					72 470,54		72 470,54		72 470,54	
60613	Chauffage urbain					7 677,74		7 677,74		7 677,74	
	Sous Total compte 6061					81 013,75		81 013,75		81 013,75	
60622	Carburants					53 058,45	280,00	53 058,45	280,00	52 778,45	
60623	Alimentation					910,01	142,19	910,01	142,19	767,82	
60624	Produits de traitement					10 267,80		10 267,80		10 267,80	
60628	Autres fournitures non stockées					40 355,63	953,65	40 355,63	953,65	39 401,98	
	Sous Total compte 6062					104 591,89	1 375,84	104 591,89	1 375,84	103 216,05	
60631	Fournitures d'entretien					9 734,44	360,00	9 734,44	360,00	9 374,44	
60632	Fournitures de petit équipement					31 411,76		31 411,76		31 411,76	
60636	Habillement et Vêtements de travail					6 435,69	1 793,93	6 435,69	1 793,93	4 641,76	
	Sous Total compte 6063					47 581,89	2 153,93	47 581,89	2 153,93	45 427,96	
6064	Fournitures administratives					6 967,90	500,00	6 967,90	500,00	6 467,90	

III – ÉTATS FINANCIERS	III
Balance des comptes	D

Numéro de compte	Libellé du compte	Balance d'entrée		Opérations non budgétaires		Opérations budgétaires		Total		Soldes	
		Débit	Crédit	Débit	Crédit	Débit	Crédit	Débit	Crédit	Débit	Crédit
60662	Vaccins et sérums					161,71		161,71		161,71	
	Sous Total compte 6066					161,71		161,71		161,71	
	Sous Total compte 606					240 317,14	4 029,77	240 317,14	4 029,77	236 287,37	
	Sous Total compte 60					240 317,14	4 029,77	240 317,14	4 029,77	236 287,37	
61351	Matériel roulant					36 184,21	449,01	36 184,21	449,01	35 735,20	
61358	Autres					19 725,73	336,22	19 725,73	336,22	19 389,51	
	Sous Total compte 6135					55 909,94	785,23	55 909,94	785,23	55 124,71	
	Sous Total compte 613					55 909,94	785,23	55 909,94	785,23	55 124,71	
61521	Terrains					151 069,02	15 900,00	151 069,02	15 900,00	135 169,02	
615221	Bâtiments publics					41 574,44	5 197,68	41 574,44	5 197,68	36 376,76	
	Sous Total compte 61522					41 574,44	5 197,68	41 574,44	5 197,68	36 376,76	
615232	Réseaux					1 121 066,64	195 245,71	1 121 066,64	195 245,71	925 820,93	
	Sous Total compte 61523					1 121 066,64	195 245,71	1 121 066,64	195 245,71	925 820,93	
	Sous Total compte 6152					1 313 710,10	216 343,39	1 313 710,10	216 343,39	1 097 366,71	
61551	Matériel roulant					47 276,64	6 720,10	47 276,64	6 720,10	40 556,54	
61558	Autres biens mobiliers					249 414,86	28 695,52	249 414,86	28 695,52	220 719,34	
	Sous Total compte 6155					296 691,50	35 415,62	296 691,50	35 415,62	261 275,88	
6156	Maintenance					6 581,30		6 581,30		6 581,30	
	Sous Total compte 615					1 616 982,90	251 759,01	1 616 982,90	251 759,01	1 365 223,89	
6168	Autres					55 545,38		55 545,38		55 545,38	
	Sous Total compte 616					55 545,38		55 545,38		55 545,38	
617	Études et recherches					124 008,97	30 413,71	124 008,97	30 413,71	93 595,26	
6182	Documentation générale et technique					21 976,51	5 327,40	21 976,51	5 327,40	16 649,11	

III – ÉTATS FINANCIERS	III
Balance des comptes	D

Numéro de compte	Libellé du compte	Balance d'entrée		Opérations non budgétaires		Opérations budgétaires		Total		Soldes	
		Débit	Crédit	Débit	Crédit	Débit	Crédit	Débit	Crédit	Débit	Crédit
6184	Versements à des organismes de formation					41 540,88	9 801,38	41 540,88	9 801,38	31 739,50	
6185	Frais de colloques et séminaires					10 325,40	133,00	10 325,40	133,00	10 192,40	
6188	Autres frais divers					2 210,44		2 210,44		2 210,44	
	Sous Total compte 618					76 053,23	15 261,78	76 053,23	15 261,78	60 791,45	
	Sous Total compte 61					1 928 500,42	298 219,73	1 928 500,42	298 219,73	1 630 280,69	
62268	Autres honoraires, conseils...					84 687,27	16 788,00	84 687,27	16 788,00	67 899,27	
	Sous Total compte 6226					84 687,27	16 788,00	84 687,27	16 788,00	67 899,27	
6227	Frais d'actes et de contentieux					4 428,23		4 428,23		4 428,23	
	Sous Total compte 622					89 115,50	16 788,00	89 115,50	16 788,00	72 327,50	
6231	Annonces et insertions					269 797,44	5 324,25	269 797,44	5 324,25	264 473,19	
6234	Réceptions					563,58		563,58		563,58	
6236	Catalogues et imprimés					152 800,64	48 168,00	152 800,64	48 168,00	104 632,64	
6238	Divers					13 534,22	439,00	13 534,22	439,00	13 095,22	
	Sous Total compte 623					436 695,88	53 931,25	436 695,88	53 931,25	382 764,63	
6241	Transports de biens					1 839,12	558,00	1 839,12	558,00	1 281,12	
	Sous Total compte 624					1 839,12	558,00	1 839,12	558,00	1 281,12	
6251	Voyages, déplacements et missions					4 158,14		4 158,14		4 158,14	
	Sous Total compte 625					4 158,14		4 158,14		4 158,14	
6261	Frais d'affranchissement					17 039,62		17 039,62		17 039,62	
6262	Frais de télécommunications					36 238,93	169,30	36 238,93	169,30	36 069,63	
	Sous Total compte 626					53 278,55	169,30	53 278,55	169,30	53 109,25	
627	Services bancaires et assimilés.					19,15		19,15		19,15	

III – ÉTATS FINANCIERS	III
Balance des comptes	D

Numéro de compte	Libellé du compte	Balance d'entrée		Opérations non budgétaires		Opérations budgétaires		Total		Soldes	
		Débit	Crédit	Débit	Crédit	Débit	Crédit	Débit	Crédit	Débit	Crédit
6283	Frais de nettoyage des locaux					61 273,23	8 295,80	61 273,23	8 295,80	52 977,43	
6288	Autres					690 065,74	136 056,22	690 065,74	136 056,22	554 009,52	
	Sous Total compte 628					751 338,97	144 352,02	751 338,97	144 352,02	606 986,95	
	Sous Total compte 62					1 336 445,31	215 798,57	1 336 445,31	215 798,57	1 120 646,74	
6331	Versement mobilité					11 763,41		11 763,41		11 763,41	
6332	Cotisations versées au F.N.A.L.					10 694,02		10 694,02		10 694,02	
6336	Cotisations au CNFPT et au centre de ges					47 042,52		47 042,52		47 042,52	
	Sous Total compte 633					69 499,95		69 499,95		69 499,95	
63512	Taxes foncières					147,00		147,00		147,00	
	Sous Total compte 6351					147,00		147,00		147,00	
	Sous Total compte 635					147,00		147,00		147,00	
	Sous Total compte 63					69 646,95		69 646,95		69 646,95	
64111	Rémunération principale					1 161 017,18		1 161 017,18		1 161 017,18	
64112	Supplément familial de traitement et ind					10 564,04		10 564,04		10 564,04	
64113	NBI					15 260,80		15 260,80		15 260,80	
64118	Autres indemnités.					654 833,55		654 833,55		654 833,55	
	Sous Total compte 6411					1 841 675,57		1 841 675,57		1 841 675,57	
64131	Rémunérations					996 607,35	209,36	996 607,35	209,36	996 397,99	
64132	Supplément familial de traitement et ind					7 100,94		7 100,94		7 100,94	
64138	Primes et autres indemnités					237 878,51		237 878,51		237 878,51	
	Sous Total compte 6413					1 241 586,80	209,36	1 241 586,80	209,36	1 241 377,44	
6419	Remboursements sur rémunérations du pers						64 627,62		64 627,62		64 627,62

III – ÉTATS FINANCIERS	III
Balance des comptes	D

Numéro de compte	Libellé du compte	Balance d'entrée		Opérations non budgétaires		Opérations budgétaires		Total		Soldes	
		Débit	Crédit	Débit	Crédit	Débit	Crédit	Débit	Crédit	Débit	Crédit
	Sous Total compte 641					3 083 262,37	64 836,98	3 083 262,37	64 836,98	3 018 425,39	
6451	Cotisations à l'U.R.S.S.A.F.					473 134,63		473 134,63		473 134,63	
6453	Cotisations aux caisses de retraite					506 633,02		506 633,02		506 633,02	
6454	Cotisations aux A.S.S.E.D.I.C					49 115,91		49 115,91		49 115,91	
6455	Cotisations pour assurance du personnel					56 461,49		56 461,49		56 461,49	
6456	Versement au F.N.C du supplément familia					8 075,00		8 075,00		8 075,00	
6459	Remboursements sur charges de Sécurité S						9 499,83		9 499,83		9 499,83
	Sous Total compte 645					1 093 420,05	9 499,83	1 093 420,05	9 499,83	1 083 920,22	
6475	Médecine du travail, pharmacie					209,00		209,00		209,00	
6478	Autres charges sociales diverses					121 130,80		121 130,80		121 130,80	
6479	Remboursements sur autres charges social						48 369,60		48 369,60		48 369,60
	Sous Total compte 647					121 339,80	48 369,60	121 339,80	48 369,60	72 970,20	
6488	Autres					7 085,72		7 085,72		7 085,72	
	Sous Total compte 648					7 085,72		7 085,72		7 085,72	
	Sous Total compte 64					4 305 107,94	122 706,41	4 305 107,94	122 706,41	4 182 401,53	
65311	Indemnités de fonction					87 405,11		87 405,11		87 405,11	
65313	Cotisations de retraite					10 959,12		10 959,12		10 959,12	
	Sous Total compte 6531					98 364,23		98 364,23		98 364,23	
	Sous Total compte 653					98 364,23		98 364,23		98 364,23	
6541	Créances admises en non-valeur					52,62		52,62		52,62	
	Sous Total compte 654					52,62		52,62		52,62	
65748	Autres personnes de droit privé					42 000,00		42 000,00		42 000,00	

III – ÉTATS FINANCIERS	III
Balance des comptes	D

Numéro de compte	Libellé du compte	Balance d'entrée		Opérations non budgétaires		Opérations budgétaires		Total		Soldes	
		Débit	Crédit	Débit	Crédit	Débit	Crédit	Débit	Crédit	Débit	Crédit
	Sous Total compte 6574					42 000,00		42 000,00		42 000,00	
	Sous Total compte 657					42 000,00		42 000,00		42 000,00	
65883	Déficits sur opérations de gestion					1 009,65		1 009,65		1 009,65	
65888	Autres					2,19		2,19		2,19	
	Sous Total compte 6588					1 011,84		1 011,84		1 011,84	
	Sous Total compte 658					1 011,84		1 011,84		1 011,84	
	Sous Total compte 65					141 428,69		141 428,69		141 428,69	
66111	Intérêts réglés à l'échéance					127 718,87		127 718,87		127 718,87	
66112	Intérêts - rattachement des ICNE					60 706,62	71 823,41	60 706,62	71 823,41		11 116,79
	Sous Total compte 6611					188 425,49	71 823,41	188 425,49	71 823,41	116 602,08	
	Sous Total compte 661					188 425,49	71 823,41	188 425,49	71 823,41	116 602,08	
6688	Autres					6 110,09		6 110,09		6 110,09	
	Sous Total compte 668					6 110,09		6 110,09		6 110,09	
	Sous Total compte 66					194 535,58	71 823,41	194 535,58	71 823,41	122 712,17	
673	Titres annulés (sur exercices antérieurs)					864,00		864,00		864,00	
6761	Différences sur réalisations (positives)					4 656,00		4 656,00		4 656,00	
	Sous Total compte 676					4 656,00		4 656,00		4 656,00	
	Sous Total compte 67					5 520,00		5 520,00		5 520,00	
6811	Dotations aux amortissements des immobil					1 192 819,62	74,04	1 192 819,62	74,04	1 192 745,58	
6815	Dotations aux provisions pour risques et					66 525,00		66 525,00		66 525,00	
6817	Dotations aux dépréciations des actifs c					384,73		384,73		384,73	
	Sous Total compte 681					1 259 729,35	74,04	1 259 729,35	74,04	1 259 655,31	

III – ÉTATS FINANCIERS	III
Balance des comptes	D

Numéro de compte	Libellé du compte	Balance d'entrée		Opérations non budgétaires		Opérations budgétaires		Total		Soldes	
		Débit	Crédit	Débit	Crédit	Débit	Crédit	Débit	Crédit	Débit	Crédit
	Sous Total compte 68					1 259 729,35	74,04	1 259 729,35	74,04	1 259 655,31	
	Total classe 6					9 481 231,38	712 651,93	9 481 231,38	712 651,93	8 902 193,29	133 613,84
706888	Autres						90 116,07		90 116,07		90 116,07
	Sous Total compte 70688						90 116,07		90 116,07		90 116,07
	Sous Total compte 7068						90 116,07		90 116,07		90 116,07
	Sous Total compte 706						90 116,07		90 116,07		90 116,07
708722	dotés de la personnalité morale					59 498,49	1 108 351,21	59 498,49	1 108 351,21		1 048 852,72
	Sous Total compte 70872					59 498,49	1 108 351,21	59 498,49	1 108 351,21		1 048 852,72
70878	par des tiers						2 141,81		2 141,81		2 141,81
	Sous Total compte 7087					59 498,49	1 110 493,02	59 498,49	1 110 493,02		1 050 994,53
	Sous Total compte 708					59 498,49	1 110 493,02	59 498,49	1 110 493,02		1 050 994,53
	Sous Total compte 70					59 498,49	1 200 609,09	59 498,49	1 200 609,09		1 141 110,60
744	FCTVA						118 701,74		118 701,74		118 701,74
74611	DGD						453 819,56		453 819,56		453 819,56
	Sous Total compte 7461						453 819,56		453 819,56		453 819,56
	Sous Total compte 746						453 819,56		453 819,56		453 819,56
74748	Autres communes						8 920 060,00		8 920 060,00		8 920 060,00
	Sous Total compte 7474						8 920 060,00		8 920 060,00		8 920 060,00
74751	GFP de rattachement						925 000,00		925 000,00		925 000,00
74758	Autres groupements						4 680,00		4 680,00		4 680,00
	Sous Total compte 7475						929 680,00		929 680,00		929 680,00
	Sous Total compte 747						9 849 740,00		9 849 740,00		9 849 740,00
	Sous Total compte 74						10 422 261,30		10 422 261,30		10 422 261,30

III – ÉTATS FINANCIERS	III
Balance des comptes	D

Numéro de compte	Libellé du compte	Balance d'entrée		Opérations non budgétaires		Opérations budgétaires		Total		Soldes	
		Débit	Crédit	Débit	Crédit	Débit	Crédit	Débit	Crédit	Débit	Crédit
75738	Autres						220 459,77		220 459,77		220 459,77
	Sous Total compte 7573						220 459,77		220 459,77		220 459,77
	Sous Total compte 757						220 459,77		220 459,77		220 459,77
75888	Autres						80,89		80,89		80,89
	Sous Total compte 7588						80,89		80,89		80,89
	Sous Total compte 758						80,89		80,89		80,89
	Sous Total compte 75						220 540,66		220 540,66		220 540,66
775	Produits des cessions d'immobilisations						4 656,00		4 656,00		4 656,00
777	Recettes et quote-part des subventions d						17 334,55		17 334,55		17 334,55
	Sous Total compte 77						21 990,55		21 990,55		21 990,55
	Total classe 7					59 498,49	11 865 401,60	59 498,49	11 865 401,60		11 805 903,11
	Total g�n�ral	177 762 275,49	177 762 275,49	93 786 818,07	92 300 323,86	19 951 439,09	21 437 933,30	291 500 532,65	291 500 532,65	200 409 639,16	200 409 639,16

État des Contrôles du Compte Financier

L'état des contrôles du compte financier ne fait pas apparaître d'anomalie sur le périmètre des contrôles effectués portant sur la cohérence des états patrimoniaux et la concordance de l'exécution budgétaire.



V – ARRETE ET SIGNATURES	V
ARRETE ET SIGNATURES	A

Date d'édition : 23/01/2025

Comptable(s)**Ayant exercé au cours de la gestion**

MME EMMANUELLE MALBRANCQ

du 01/01/2024

au 23/01/2025

Vu et certifié par le comptable supérieur ou son délégué qui déclare que le présent compte est exact en ses résultats.

Observations :**LELONG Fabienne (1002804509-0), Inspecteur des Finances Publiques****A DRFIP D'AQUITAINE ET DEPT G..., le 24/01/2025**

Le comptable soussigné affirme véritable, sous les peines de droit, le présent compte.

MALBRANCQ Emmanuelle (1001101663-0), CSC des Finances Publiques de 4ème catégorie**A BELIN-BELIET-BIGANOS, le 30/01/2025**

Vu par l'ordonnateur ou son délégué qui certifie que le présent compte a été voté le 11/02/2025 par l'organe délibérant.

FOULON YVES (yfoulon-xt), Y.FOULON PRESIDENT DU SIBA**A ARCACHON, le 12/02/2025**

IV – ÉTATS ANNEXÉS	IV
PRESENTATION CROISEE, SECTION D'INVESTISSEMENT – VUE D'ENSEMBLE	A1

Chapitre nature	Libellé	01 Opérations non ventilables	0 Services généraux (hors 01 et Gestion des fonds européens)	0-5 Gestion des fonds européens	1 Sécurité	2 Enseign., formation prof., apprentissage	3 Cult., vie soc., jeun., sports, loisirs	4 Santé et action sociale (hors RSA)	4-4 RSA
DEPENSES		1 219 303,11	172 177,06	0,00	0,00	0,00	0,00	0,00	0,00
10	Dotations, fonds divers et réserves	0,00	0,00	0,00	0,00	0,00	0,00	0,00	0,00
13	Subventions d'investissement	50 440,00	0,00	0,00	0,00	0,00	0,00	0,00	0,00
16	Emprunts et dettes assimilées	1 168 863,11	0,00	0,00	0,00	0,00	0,00	0,00	0,00
18	Cpte de liaison : affectation (BA,régie)	0,00	0,00	0,00	0,00	0,00	0,00	0,00	0,00
20	Immobilisations incorporelles (sauf 204)	0,00	9 460,00	0,00	0,00	0,00	0,00	0,00	0,00
204	Subventions d'équipement versées	0,00	0,00	0,00	0,00	0,00	0,00	0,00	0,00
21	Immobilisations corporelles	0,00	162 717,06	0,00	0,00	0,00	0,00	0,00	0,00
22	Immobilisations reçues en affectation	0,00	0,00	0,00	0,00	0,00	0,00	0,00	0,00
23	Immobilisations en cours (sauf 2324)	0,00	0,00	0,00	0,00	0,00	0,00	0,00	0,00
26	Participations et créances rattachées	0,00	0,00	0,00	0,00	0,00	0,00	0,00	0,00
27	Autres immobilisations financières	0,00	0,00	0,00	0,00	0,00	0,00	0,00	0,00
45	Opérations pour compte de tiers	0,00	0,00	0,00	0,00	0,00	0,00	0,00	0,00
RECETTES		6 163 966,85	0,00	0,00	0,00	0,00	0,00	0,00	0,00
10	Dotations, fonds divers et réserves	2 573 966,85	0,00	0,00	0,00	0,00	0,00	0,00	0,00
13	Subventions d'investissement	0,00	0,00	0,00	0,00	0,00	0,00	0,00	0,00
16	Emprunts et dettes assimilées	3 590 000,00	0,00	0,00	0,00	0,00	0,00	0,00	0,00
18	Cpte de liaison : affectation (BA,régie)	0,00	0,00	0,00	0,00	0,00	0,00	0,00	0,00
20	Immobilisations incorporelles (sauf 204)	0,00	0,00	0,00	0,00	0,00	0,00	0,00	0,00
204	Subventions d'équipement versées	0,00	0,00	0,00	0,00	0,00	0,00	0,00	0,00
21	Immobilisations corporelles	0,00	0,00	0,00	0,00	0,00	0,00	0,00	0,00
22	Immobilisations reçues en affectation	0,00	0,00	0,00	0,00	0,00	0,00	0,00	0,00
23	Immobilisations en cours (sauf 2324)	0,00	0,00	0,00	0,00	0,00	0,00	0,00	0,00
26	Participations et créances rattachées	0,00	0,00	0,00	0,00	0,00	0,00	0,00	0,00
27	Autres immobilisations financières	0,00	0,00	0,00	0,00	0,00	0,00	0,00	0,00
45	Opérations pour compte de tiers	0,00	0,00	0,00	0,00	0,00	0,00	0,00	0,00

IV – ÉTATS ANNEXÉS	IV
PRESENTATION CROISEE , SECTION D'INVESTISSEMENT – VUE D'ENSEMBLE (suite)	A1

Chapitre nature	Libellé	5 Aménagement des territoires et habitat	6 Action économique	7 Environnement	8 Transports	9 Fonction en réserve	TOTAL
DEPENSES		32 130,00	10 620,00	8 855 304,35	0,00		10 289 534,52
10	Dotations, fonds divers et réserves	0,00	0,00	0,00	0,00		0,00
13	Subventions d'investissement	0,00	0,00	0,00	0,00		50 440,00
16	Emprunts et dettes assimilées	0,00	0,00	0,00	0,00		1 168 863,11
18	Cpte de liaison : affectation (BA,régie)	0,00	0,00	0,00	0,00		0,00
20	Immobilisations incorporelles (sauf 204)	32 130,00	10 620,00	111 208,20	0,00		163 418,20
204	Subventions d'équipement versées	0,00	0,00	0,00	0,00		0,00
21	Immobilisations corporelles	0,00	0,00	8 499 586,01	0,00		8 662 303,07
22	Immobilisations reçues en affectation	0,00	0,00	0,00	0,00		0,00
23	Immobilisations en cours (sauf 2324)	0,00	0,00	146 509,77	0,00		146 509,77
26	Participations et créances rattachées	0,00	0,00	0,00	0,00		0,00
27	Autres immobilisations financières	0,00	0,00	0,00	0,00		0,00
45	Opérations pour compte de tiers	0,00	0,00	98 000,37	0,00		98 000,37
RECETTES		6 300,00	0,00	1 388 371,19	0,00		7 558 638,04
10	Dotations, fonds divers et réserves	0,00	0,00	0,00	0,00		2 573 966,85
13	Subventions d'investissement	6 300,00	0,00	1 290 370,82	0,00		1 296 670,82
16	Emprunts et dettes assimilées	0,00	0,00	0,00	0,00		3 590 000,00
18	Cpte de liaison : affectation (BA,régie)	0,00	0,00	0,00	0,00		0,00
20	Immobilisations incorporelles (sauf 204)	0,00	0,00	0,00	0,00		0,00
204	Subventions d'équipement versées	0,00	0,00	0,00	0,00		0,00
21	Immobilisations corporelles	0,00	0,00	0,00	0,00		0,00
22	Immobilisations reçues en affectation	0,00	0,00	0,00	0,00		0,00
23	Immobilisations en cours (sauf 2324)	0,00	0,00	0,00	0,00		0,00
26	Participations et créances rattachées	0,00	0,00	0,00	0,00		0,00
27	Autres immobilisations financières	0,00	0,00	0,00	0,00		0,00
45	Opérations pour compte de tiers	0,00	0,00	98 000,37	0,00		98 000,37

IV – ÉTATS ANNEXÉS	IV
PRESENTATION CROISEE, SECTION DE FONCTIONNEMENT – VUE D'ENSEMBLE	A2

Chapitre nature	Libellé	01 Opérations non ventilables	0 Services généraux (hors 01 et Gestion des fonds européens)	0-5 Gestion des fonds européens	1 Sécurité	2 Enseign., formation prof., apprentissage	3 Cult., vie soc., jeun., sports, loisirs	4 Santé et action sociale (hors APA et RSA / Régularisation de RMI)	4-3 APA
DEPENSES		190 642,05	1 881 122,07	0,00	1 016 518,63	0,00	0,00	0,00	0,00
011	Charges à caractère général	156,15	754 941,44	0,00	153 028,69	0,00	0,00	0,00	0,00
012	Charges de personnel et frais assimilés	0,00	985 762,41	0,00	862 480,29	0,00	0,00	0,00	0,00
014	Atténuations de produits	0,00	0,00	0,00	0,00	0,00	0,00	0,00	0,00
65	Autres charges de gestion courante	0,00	140 418,22	0,00	1 009,65	0,00	0,00	0,00	0,00
6586	Frais fonctionnement des groupes d'élus	0,00	0,00	0,00	0,00	0,00	0,00	0,00	0,00
66	Charges financières	122 712,17	0,00	0,00	0,00	0,00	0,00	0,00	0,00
67	Charges spécifiques	864,00	0,00	0,00	0,00	0,00	0,00	0,00	0,00
68	Dotations aux provisions, dépréciations	66 909,73	0,00	0,00	0,00	0,00	0,00	0,00	0,00
RECETTES		9 043 496,33	12 479,35	0,00	491 674,37	0,00	0,00	0,00	0,00
013	Atténuations de charges	0,00	10 504,80	0,00	29 556,76	0,00	0,00	0,00	0,00
70	Prod. services, domaine, ventes diverses	0,00	1 972,76	0,00	0,00	0,00	0,00	0,00	0,00
73	Impôts et taxes	0,00	0,00	0,00	0,00	0,00	0,00	0,00	0,00
731	Fiscalité locale	0,00	0,00	0,00	0,00	0,00	0,00	0,00	0,00
74	Dotations et participations	9 038 761,74	0,00	0,00	453 819,56	0,00	0,00	0,00	0,00
75	Autres produits de gestion courante	78,59	1,79	0,00	8 298,05	0,00	0,00	0,00	0,00
76	Produits financiers	0,00	0,00	0,00	0,00	0,00	0,00	0,00	0,00
77	Produits spécifiques	4 656,00	0,00	0,00	0,00	0,00	0,00	0,00	0,00
78	Reprises amort., dépréciations, prov.	0,00	0,00	0,00	0,00	0,00	0,00	0,00	0,00

IV – ÉTATS ANNEXÉS	IV
PRESENTATION CROISEE, SECTION DE FONCTIONNEMENT – VUE D'ENSEMBLE (suite)	A2

Chapitre nature	Libellé	4-4 RSA / Régularisation de RMI	5 Aménagement des territoires et habitat	6 Action économique	7 Environnement	8 Transports	9 Fonction en réserve	TOTAL
DEPENSES		0,00	309 723,82	1 080 067,23	3 215 601,12	0,00		7 693 674,92
011	Charges à caractère général	0,00	78 385,95	609 579,54	1 391 270,03	0,00		2 987 361,80
012	Charges de personnel et frais assimilés	0,00	231 337,87	470 487,69	1 824 330,27	0,00		4 374 398,53
014	Atténuations de produits	0,00	0,00	0,00	0,00	0,00		0,00
65	Autres charges de gestion courante	0,00	0,00	0,00	0,82	0,00		141 428,69
6586	Frais fonctionnement des groupes d'élus	0,00	0,00	0,00	0,00	0,00		0,00
66	Charges financières	0,00	0,00	0,00	0,00	0,00		122 712,17
67	Charges spécifiques	0,00	0,00	0,00	0,00	0,00		864,00
68	Dotations aux provisions, dépréciations	0,00	0,00	0,00	0,00	0,00		66 909,73
RECETTES		0,00	15 904,29	6 249,60	2 341 261,67	0,00		11 911 065,61
013	Atténuations de charges	0,00	11 224,29	6 249,60	64 961,60	0,00		122 497,05
70	Prod. services, domaine, ventes diverses	0,00	0,00	0,00	1 139 137,84	0,00		1 141 110,60
73	Impôts et taxes	0,00	0,00	0,00	0,00	0,00		0,00
731	Fiscalité locale	0,00	0,00	0,00	0,00	0,00		0,00
74	Dotations et participations	0,00	4 680,00	0,00	925 000,00	0,00		10 422 261,30
75	Autres produits de gestion courante	0,00	0,00	0,00	212 162,23	0,00		220 540,66
76	Produits financiers	0,00	0,00	0,00	0,00	0,00		0,00
77	Produits spécifiques	0,00	0,00	0,00	0,00	0,00		4 656,00
78	Reprises amort., dépréciations, prov.	0,00	0,00	0,00	0,00	0,00		0,00

IV – ÉTATS ANNEXÉS	IV
PRÉSENTATION AGRÉGÉE DU BUDGET PRINCIPAL ET DES BUDGETS ANNEXES	A3

1 – BUDGET PRINCIPAL

SECTION	Prévisions	Réalisations – mandats ou titres (1)	Restes à réaliser au 31/12	Crédits sans emploi
INVESTISSEMENT				
DEPENSES	0,00	0,00	0,00	0,00
RECETTES	0,00	0,00	0,00	0,00
FONCTIONNEMENT				
DEPENSES	0,00	0,00	0,00	0,00
RECETTES	0,00	0,00	0,00	0,00

(1) Y compris les rattachements.

2 – BUDGETS ANNEXES (autant de tableaux que de budget)

(1) Y compris les rattachements.

3 – PRESENTATION AGREGEE DU BUDGET PRINCIPAL ET DES BUDGETS ANNEXES (avant la neutralisation des flux réciproques)

SECTION	Prévisions	Réalisations – mandats ou titres (1)	Restes à réaliser au 31/12	Crédits sans emploi
INVESTISSEMENT				
DEPENSES	0,00	0,00	0,00	0,00
RECETTES	0,00	0,00	0,00	0,00
FONCTIONNEMENT				
DEPENSES	0,00	0,00	0,00	0,00
RECETTES	0,00	0,00	0,00	0,00

(1) Y compris les rattachements.

IV – ÉTATS ANNEXÉS	IV
PRÉSENTATION AGRÉGÉE DU BUDGET PRINCIPAL ET DES BUDGETS ANNEXES	A3

4 – FLUX RECIPROQUES ENTRE LE BUDGET PRINCIPAL ET LES BUDGETS ANNEXES (cf. liste des principales opérations en annexe de l'instruction budgétaire et comptable) (1)

SECTION	Prévisions	Réalizations – mandats ou titres (2)	Restes à réaliser au 31/12	Crédits sans emploi
INVESTISSEMENT				
DEPENSES	0,00	0,00	0,00	0,00
RECETTES	0,00	0,00	0,00	0,00
FONCTIONNEMENT				
DEPENSES	0,00	0,00	0,00	0,00
RECETTES	0,00	0,00	0,00	0,00

(1) La présentation de ce tableau des flux réciproques est facultative.

(2) Y compris les rattachements.

5 – PRESENTATION CONSOLIDEE DU BUDGET PRINCIPAL ET DES BUDGETS ANNEXES (après la neutralisation des flux réciproques) (1)

SECTION	Prévisions	Réalizations – mandats ou titres (2)	Restes à réaliser au 31/12	Crédits sans emploi
INVESTISSEMENT				
DEPENSES	0,00	0,00	0,00	0,00
RECETTES	0,00	0,00	0,00	0,00
FONCTIONNEMENT				
DEPENSES	0,00	0,00	0,00	0,00
RECETTES	0,00	0,00	0,00	0,00
TOTAL GENERAL DES DEPENSES	0,00	0,00	0,00	0,00
TOTAL GENERAL DES RECETTES	0,00	0,00	0,00	0,00

(1) La présentation de ce tableau est obligatoire si celui des flux réciproques est produit.

(2) Y compris les rattachements.

IV – ÉTATS ANNEXÉS	IV
B – ÉTATS ANNEXÉS PATRIMONIAUX – ETAT DE LA DETTE – DETAIL DES CREDITS DE TRESORERIE	B1.1

DETAIL DES CREDITS DE TRESORERIE (1)

Nature (Pour chaque ligne, indiquer le numéro de contrat)	Date de la décision de réaliser la ligne de trésorerie (2)	Montant maximum autorisé au 01/01/N	Montant des tirages N	Montant des remboursements N		Encours restant dû au 31/12/N
				Intérêts (3)	Remboursement du tirage	
5191 Avances du Trésor						
5192 Avances de trésorerie						
51931 Lignes de trésorerie						
51932 Lignes de trésorerie liées à un emprunt						
5194 Billets de trésorerie						
5198 Autres crédits de trésorerie						
519 Crédits de trésorerie (Total)		0,00	0,00	0,00	0,00	0,00

(1) Circulaire n° NOR : INTB8900071C du 22/02/1989.

(2) Indiquer la date de la délibération de l'assemblée autorisant la ligne de trésorerie ou la date de la décision de l'ordonnateur de réaliser la ligne de trésorerie sur la base d'un montant maximum autorisé par l'organe délibérant (article M. 4221-5 du CGCT).

(3) Il s'agit des intérêts comptabilisés au compte 6615.

IV – ÉTATS ANNEXÉS	IV
B – ÉTATS ANNEXÉS PATRIMONIAUX – ETAT DE LA DETTE – REPARTITION PAR NATURE DE DETTE	B1.2

REPARTITION PAR NATURE DE DETTE (hors 16449 et 166)

Nature (Pour chaque ligne, indiquer le numéro de contrat)	Emprunts et dettes à l'origine du contrat													
	Organisme prêteur ou chef de file	Date de signature	Date d'émission ou date de mobilisation (1)	Date du premier rembour- sement	Nominal (2)	Type de taux d'intérêt (3)	Index (4)	Taux initial		Devise	Péριο- dité des rembour- sements (6)	Profil d'amor- tissement (7)	Possibilité de rembour- sement anticipé O/N	Caté- gorie d'em- prunt (8)
								Niveau de taux (5)	Taux actuariel					
163 Emprunts obligataires (Total)					0,00									
164 Emprunts auprès des établissements financiers (Total)					19 805 000,00									
1641 Emprunts en euros (total)					19 805 000,00									
0012724U (P201106205)	CREDIT FONCIER	24/06/2011	02/11/2011	30/01/2012	2 000 000,00	F	FIXE	4,370	4,441		A	C	O	A-1
10002013468 (P202022807)	CREDIT AGRICOLE	10/07/2020	31/07/2020	31/07/2021	5 100 000,00	F	FIXE	0,420	0,438		A	P	O	A-1
8548743 (P200920412)	CAISSE D'EPARGNE AQUITAINE POITOU CHARENTES	20/07/2009	22/12/2009	30/01/2010	1 300 000,00	F	FIXE	4,550	4,562		A	P	O	A-1
DD18780994 (P202122910)	ARKEA BANQUE	21/10/2021	30/10/2021	30/10/2022	2 900 000,00	F	FIXE	0,620	0,627		A	C	O	A-1
MON530168EUR (P201921005)	CAISSE FRANCAISE DE FINANCEMENT LOCAL	21/05/2019	12/07/2019	01/08/2020	4 100 000,00	F	FIXE	0,950	0,956		A	C	O	A-1
MON542924EUR (P202205230)	CAISSE FRANCAISE DE FINANCEMENT LOCAL	30/05/2022	10/06/2022	01/07/2023	815 000,00	V	EURIBOR12M	1,418	2,998		A	C	O	A-1
MX2785135COL-SIBA (P202411231)	ARKEA BANQUE	20/11/2024	30/11/2024	30/11/2025	3 590 000,00	F	FIXE	3,440	3,501		A	C	O	A-1
1643 Emprunts en devises (total)					0,00									

Nature (Pour chaque ligne, indiquer le numéro de contrat)	Emprunts et dettes à l'origine du contrat													
	Organisme prêteur ou chef de file	Date de signature	Date d'émission ou date de mobilisation (1)	Date du premier rembour- sement	Nominal (2)	Type de taux d'intérêt (3)	Index (4)	Taux initial		Devise	Péριο- dité des rembour- sements (6)	Profil d'amor- tissement (7)	Possibilité de rembour- sement anticipé O/N	Caté- gorie d'em- prunt (8)
								Niveau de taux (5)	Taux actuariel					
16441 Emprunts assortis d'une option de tirage sur ligne de trésorerie (total)					0,00									
165 Dépôts et cautionnements reçus (Total)					0,00									
167 Emprunts et dettes assortis de conditions particulières (Total)					0,00									
1675 Dettes afférentes aux marchés de travaux et de partenariat (total)					0,00									
1678 Autres emprunts et dettes (total)					0,00									
168 Emprunts et dettes assimilés (Total)					0,00									
1681 Autres emprunts (total)(9)					0,00									
1682 Bons à moyen terme négociables (total)					0,00									
1687 Autres dettes (total)					0,00									
Total général					19 805 000,00									

SYNDICAT MIXTE DU BASSIN D'ARCACHON - SIBA PRINCIPAL - CFU - 2024

- (1) Si un emprunt donne lieu à plusieurs mobilisations, indiquer la date de la première mobilisation.
- (2) Nominal : montant emprunté à l'origine.
- (3) Type de taux d'intérêt : F : fixe ; V : variable simple ; C : complexe ; R : préfixé (c'est-à-dire un taux variable qui n'est pas seulement défini comme la simple addition d'un taux usuel de référence et d'une marge exprimée en point de pourcentage).
- (4) Mentionner le ou les types d'index (ex : Euribor 3 mois).
- (5) Indiquer le niveau de taux à l'origine du contrat.
- (6) Indiquer la périodicité des remboursements : A : annuelle, B : bimestrielle, T : trimestrielle, X autre.
- (7) Indiquer C pour amortissement constant, P pour amortissement progressif, F pour *in fine*, X pour autres à préciser.
- (8) Catégorie d'emprunt à l'origine. Exemple A-1 (cf. la classification des emprunts suivant la typologie de la circulaire IOCB1015077C du 25 juin 2010 sur les produits financiers offerts aux collectivités territoriales).
- (9) Y compris les avances remboursables consenties au titre de l'article 25 de la loi n°2020-935 du 30 juillet 2020 de finances rectificative pour 2020, portant attribution des avances remboursables sur les recettes fiscales prévues aux articles 1594 A et 1595 du code général des impôts

IV – ANNEXES	IV
B – ANNEXES PATRIMONIALES – ETAT DE LA DETTE – REPARTITION PAR NATURE DE DETTE	B1.2

B1.2 – REPARTITION PAR NATURE DE DETTE (hors 16449 et 166) (suite)

Nature (Pour chaque ligne, indiquer le numéro de contrat)	Emprunts et dettes au 31/12/N											
	Couverture ? O/N (11)	Montant couvert	Catégorie d'emprunt après couverture éventuelle (12)	Capital restant dû au 31/12/N	Durée résiduelle (en années)	Taux d'intérêt			Annuité de l'exercice			ICNE de l'exercice
						Type de taux (13)	Index (14)	Niveau de taux d'intérêt au 31/12/N (15)	Capital	Charges d'intérêt (16)	Intérêts perçus (le cas échéant) (17)	
163 Emprunts obligataires (Total)		0,00		0,00					0,00	0,00	0,00	0,00
164 Emprunts auprès des établissements financiers (Total)		0,00		13 288 879,60					1 168 863,11	127 718,87	0,00	71 684,04
1641 Emprunts en euros (total)		0,00		13 288 879,60					1 168 863,11	127 718,87	0,00	71 684,04
0012724U (P201106205)	N	0,00	A-1	258 169,26	1,08	F	FIXE	4,370	129 084,66	17 158,04	0,00	10 561,20
10002013468 (P202022807)	N	0,00	A-1	3 085 613,45	5,58	F	FIXE	0,420	506 767,06	15 088,00	0,00	5 467,88
8548743 (P200920412)	N	0,00	A-1	423 263,54	4,08	F	FIXE	4,550	73 928,06	22 622,22	0,00	17 732,54
DD18780994 (P202122910)	N	0,00	A-1	2 465 000,00	16,83	F	FIXE	0,620	145 000,00	16 182,00	0,00	2 637,89
MON530168EUR (P201921005)	N	0,00	A-1	2 733 333,35	9,59	F	FIXE	0,950	273 333,33	28 563,33	0,00	10 884,66
MON542924EUR (P202205230)	N	0,00	A-1	733 500,00	17,50	F	FIXE	3,630	40 750,00	28 105,28	0,00	13 422,45
MX2785135COL-SIBA (P202411231)	N	0,00	A-1	3 590 000,00	19,92	F	FIXE	3,440	0,00	0,00	0,00	10 977,42
1643 Emprunts en devises (total)		0,00		0,00					0,00	0,00	0,00	0,00
16441 Emprunts assortis d'une option de tirage sur ligne de trésorerie (total) (10)		0,00		0,00					0,00	0,00	0,00	0,00
165 Dépôts et cautionnements reçus (Total)		0,00		0,00					0,00	0,00	0,00	0,00
167 Emprunts et dettes assortis de conditions particulières (Total)		0,00		0,00					0,00	0,00	0,00	0,00
1671 Avances consolidées du Trésor (total)		0,00		0,00					0,00	0,00	0,00	0,00
1672 Emprunts sur comptes spéciaux (total)		0,00		0,00					0,00	0,00	0,00	0,00
1675 Dettes pour METP et PPP (total)		0,00		0,00					0,00	0,00	0,00	0,00
1676 Dettes envers locataires-acquéreurs (total)		0,00		0,00					0,00	0,00	0,00	0,00
1678 Autres emprunts et dettes (total)		0,00		0,00					0,00	0,00	0,00	0,00

Nature (Pour chaque ligne, indiquer le numéro de contrat)	Emprunts et dettes au 31/12/N											
	Couverture ? O/N (11)	Montant couvert	Catégorie d'emprunt après couverture éventuelle (12)	Capital restant dû au 31/12/N	Durée résiduelle (en années)	Taux d'intérêt			Annuité de l'exercice			ICNE de l'exercice
						Type de taux (13)	Index (14)	Niveau de taux d'intérêt au 31/12/N (15)	Capital	Charges d'intérêt (16)	Intérêts perçus (le cas échéant) (17)	
168 Emprunts et dettes assimilés (Total)		0,00		0,00					0,00	0,00	0,00	0,00
1681 Autres emprunts (total)(10)		0,00		0,00					0,00	0,00	0,00	0,00
1682 Bons à moyen terme négociables (total)		0,00		0,00					0,00	0,00	0,00	0,00
1687 Autres dettes (total)		0,00		0,00					0,00	0,00	0,00	0,00
Total général		0,00		13 288 879,60					1 168 863,11	127 718,87	0,00	71 684,04

(10) S'agissant des emprunts assortis d'une ligne de trésorerie, il faut faire ressortir le remboursement du capital de la dette prévue pour l'exercice correspondant au véritable endettement.

(11) Si l'emprunt est soumis à couverture, il convient de compléter le tableau « détail des opérations de couverture ».

(12) Catégorie d'emprunt. Exemple A-1 (cf. la classification des emprunts suivant la typologie de la circulaire IOCB1015077C du 25 juin 2010 sur les produits financiers offerts aux collectivités territoriales).

(13) Type de taux d'intérêt après opérations de couverture : F : fixe ; V : variable simple ; C : complexe (c'est-à-dire un taux variable qui n'est pas seulement défini comme la simple addition d'un taux usuel de référence et d'une marge exprimée en point de pourcentage).

(14) Mentionner l'index en cours au 31/12/N après opérations de couverture.

(15) Taux après opérations de couverture éventuelles. Pour les emprunts à taux variable, indiquer le niveau moyen du taux constaté sur l'année.

(16) Il s'agit des intérêts dus au titre du contrat initial et comptabilisés à l'article 66111 « Intérêts réglés à l'échéance » (intérêts décaissés) et intérêts éventuels dus au titre du contrat d'échange éventuel et comptabilisés à l'article 668.

(17) Indiquer les intérêts éventuellement reçus au titre du contrat d'échange éventuel et comptabilisés au 768.

IV – ÉTATS ANNEXÉS	IV
B – ÉTATS ANNEXÉS PATRIMONIAUX – ETAT DE LA DETTE – REPARTITION DES EMPRUNTS PAR STRUCTURE DE TAUX	B1.3

REPARTITION DES EMPRUNTS PAR STRUCTURE DE TAUX (HORS A1)

Emprunts ventilés par structure de taux selon le risque le plus élevé (Pour chaque ligne, indiquer le numéro de contrat) (1)	Organisme prêteur ou chef de file	Nominal (2)	Capital restant dû au 31/12/N (3)	Type d'indices (4)	Durée du contrat	Dates des périodes bonifiées	Taux minimal (5)	Taux maximal (6)	Coût de sortie (7)	Taux maximal après couverture éventuelle (8)	Niveau du taux au 31/12/N (9)	Intérêts payés au cours de l'exercice (10)	Intérêts perçus au cours de l'exercice (le cas échéant) (11)	% par type de taux selon le capital restant dû
Echange de taux, taux variable simple plafonné (cap) ou encadré (tunnel) (A)														
TOTAL (A)		0,00	0,00						0,00			0,00	0,00	0,00
Barrière simple (B)														
TOTAL (B)		0,00	0,00						0,00			0,00	0,00	0,00
Option d'échange (C)														
TOTAL (C)		0,00	0,00						0,00			0,00	0,00	0,00
Multiplieur jusqu'à 3 ou multiplieur jusqu'à 5 capé (D)														
TOTAL (D)		0,00	0,00						0,00			0,00	0,00	0,00
Multiplieur jusqu'à 5 (E)														
TOTAL (E)		0,00	0,00						0,00			0,00	0,00	0,00
Autres types de structures (F)														
TOTAL (F)		0,00	0,00						0,00			0,00	0,00	0,00
TOTAL GENERAL		0,00	0,00						0,00			0,00	0,00	0,00

(1) Répartir les emprunts selon le type de structure de taux (de A à F selon la classification de la charte de bonne conduite) en fonction du risque le plus élevé à courir sur toute la durée de vie du contrat de prêt et après opérations de couverture éventuelles.

(2) Nominal : montant emprunté à l'origine. En cas de couverture partielle d'un emprunt, indiquer séparément sur deux lignes la part du nominal couvert et la part non couverte.

(3) En cas de couverture partielle d'un emprunt, indiquer séparément sur deux lignes la part du capital restant dû couvert et la part non couverte.

(4) Indiquer la classification de l'indice sous-jacent suivant la typologie de la circulaire du 25 juin 2010 sur les produits financiers (de 1 à 6). 1 : Indice zone euro / 2 : Indices inflation française ou zone euro ou écart entre ces indices / 3 : Ecart indice zone euro / 4 : Indices hors zone euro ou écart d'indices dont l'un est hors zone euro / 5 : écarts d'indices hors zone euro / 6 : autres indices.

(5) Taux hors opération de couverture. Indiquer le montant, l'index ou la formule correspondant au taux minimal du contrat de prêt sur toute la durée du contrat.

(6) Taux hors opération de couverture. Indiquer le montant, l'index ou la formule correspondant au taux maximal du contrat de prêt sur toute la durée du contrat.

(7) Coût de sortie : indiquer le montant de l'indemnité contractuelle de remboursement définitif de l'emprunt au 31/12/N ou le cas échéant, à la prochaine date d'échéance.

(8) Montant, index ou formule.

(9) Indiquer le niveau de taux après opérations de couverture éventuelles. Pour les emprunts à taux variables, indiquer le niveau moyen du taux constaté sur l'année.

SYNDICAT MIXTE DU BASSIN D'ARCACHON - SIBA PRINCIPAL - CFU - 2024

(10) Indiquer les intérêts dus au titre du contrat initial et comptabilisés à l'article 66111 et des intérêts éventuels dus au titre du contrat d'échange et comptabilisés à l'article 668.

(11) Indiquer les intérêts reçus au titre du contrat d'échange et comptabilisés au 768.

IV – ÉTATS ANNEXÉS	IV
B – ÉTATS ANNEXÉS PATRIMONIAUX – ETAT DE LA DETTE – DETAIL DES OPERATIONS DE COUVERTURE	B1.5

DETAIL DES OPERATIONS DE COUVERTURE (1)

Instruments de couverture (Pour chaque ligne, indiquer le numéro de contrat)	Emprunt couvert			Instrument de couverture									
	Référence de l'emprunt couvert	Capital restant dû au 31/12/N	Date de fin du contrat	Organisme co-contractant	Type de couverture (3)	Nature de la couverture (change ou taux)	Notionnel de l'instrument de couverture	Date de début du contrat	Date de fin du contrat	Périodicité de règlement des intérêts (4)	Montant des commissions diverses	Primes éventuelles	
												Primes payées pour l'achat d'option	Primes reçues pour la vente d'option
Taux fixe (total)		0,00					0,00				0,00	0,00	0,00
Taux variable simple (total)		0,00					0,00				0,00	0,00	0,00
Taux complexe (total) (2)		0,00					0,00				0,00	0,00	0,00
Total		0,00					0,00				0,00	0,00	0,00

(1) Si un instrument couvre plusieurs emprunts, distinguer une ligne par emprunt couvert.

(2) Il s'agit d'un taux variable qui n'est pas défini comme la simple addition d'un taux usuel de référence et d'une marge exprimée en point de pourcentage.

(3) Indiquer s'il s'agit d'un *swap*, d'une option (*cap*, *floor*, *tunnel*, *swaption*).

(4) Indiquer la périodicité de règlement des intérêts : A : annuelle, M : mensuelle, B : bimestrielle, S : semestrielle, T : trimestrielle, X : autre.

IV – ÉTATS ANNEXÉS	IV
B – ÉTATS ANNEXÉS PATRIMONIAUX – ETAT DE LA DETTE – DETAIL DES OPERATIONS DE COUVERTURE	B1.5

B1.5 – DETAIL DES OPERATIONS DE COUVERTURE (1) (suite)

Instruments de couverture (Pour chaque ligne, indiquer le numéro de contrat)	Effet de l'instrument de couverture								
	Référence de l'emprunt couvert	Taux payé		Taux reçu (7)		Charges et produits constatés depuis l'origine du contrat		Catégorie d'emprunt (8)	
		Index (5)	Niveau de taux (6)	Index	Niveau de taux	Charges c/668	Produits c/768	Avant opération de couverture	Après opération de couverture
Taux fixe (total)						0,00	0,00		
Taux variable simple (total)						0,00	0,00		
Taux complexe (total) (2)						0,00	0,00		
Total						0,00	0,00		

(5) Indiquer l'index utilisé ou la formule de taux.

(6) Pour les emprunts à taux variable, indiquer le niveau moyen du taux constaté sur l'année.

(7) A compléter si l'instrument de couverture est un *swap*.

(8) Catégorie d'emprunt. Exemple A-1 (cf. la classification des emprunts suivant la typologie de la circulaire IOCB1015077C du 25 juin 2010 sur les produits financiers offerts aux collectivités territoriales).

IV – ÉTATS ANNEXÉS	IV
B – ÉTATS ANNEXÉS PATRIMONIAUX – ETAT DE LA DETTE – REMBOURSEMENT ANTICIPE D'UN EMPRUNT AVEC REFINANCEMENT	B1.6

REMBOURSEMENT ANTICIPE D'UN EMPRUNT AVEC REFINANCEMENT (1)

Emprunts (2) (Pour chaque ligne, indiquer le numéro de contrat)	Année de mobilisation et profil d'amort. de l'emprunt		Date du refinancement	Organisme prêteur ou chef de file	Capital restant dû	Capital réaménagé	Durée résiduelle	Périodicité des remboursements (6)	Caractéristiques du taux			Coût de sortie (10)		Annuité de l'exercice		ICNE de l'exercice
	Année	Profil (5)							Type de taux (7)	Index (8)	Niveau de taux (9)	Type (11)	Montant (12)	Intérêts (13)	Capital	
Total des dépenses au c/ 166					0,00	0,00						0,00	0,00	0,00	0,00	
Refinancement de dette (3)																
Total des recettes au c/ 166					0,00	0,00							0,00	0,00	0,00	
Refinancement de dette (4)																

(1) Les opérations de refinancement de dette consistent en un remboursement d'un emprunt auprès d'un établissement de crédit suivi de la souscription d'un nouvel emprunt. Pour cette raison, les dépenses et les recettes du c/166 sont équilibrées.

(2) Pour les emprunts de refinancement, indiquer le nouveau numéro de contrat suivi, entre parenthèses, de la référence de l'emprunt quitté.

(3) Il s'agit de retracer les caractéristiques avant réaménagement des emprunts ayant fait l'objet d'un remboursement anticipé avec refinancement.

(4) Il s'agit de retracer les caractéristiques après réaménagement des emprunts de refinancement.

(5) Indiquer C pour amortissement constant, P pour amortissement progressif, F pour *in fine*, X pour autres à préciser.

(6) Indiquer la périodicité des remboursements A : annuelle ; T : trimestrielle ; M : mensuelle, B : bimestrielle, S : semestrielle, X autre.

(7) Type de taux d'intérêt : F : fixe ; V : variable simple ; C : complexe (c'est-à-dire un taux variable qui n'est pas seulement défini comme la simple addition d'un taux usuel de référence et d'une marge exprimée en point de pourcentage).

(8) Indiquer le type d'index (ex : Euribor 3 mois).

(9) Taux après opérations de couverture éventuelles. Pour un emprunt à taux variable, indiquer le niveau du taux constaté à la date du refinancement.

(10) Il s'agit de retracer les caractéristiques de l'indemnité de remboursement anticipé due relative à l'emprunt quitté.

(11) Indiquer A pour autofinancement, C pour capitalisation, T pour intégration dans le taux du nouvel emprunt, D pour allongement de durée.

(12) Indiquer le coût de sortie uniquement en cas d'autofinancement et de capitalisation.

(13) Il s'agit des intérêts dus au titre du contrat initial et comptabilisés à l'article 66111 « Intérêts réglés à l'échéance » (intérêts décaissés) et intérêts éventuels dus au titre du contrat d'échange éventuel et comptabilisés à l'article 668.

IV – ÉTATS ANNEXÉS	IV
B – ÉTATS ANNEXÉS PATRIMONIAUX – ETAT DE LA DETTE – TYPOLOGIE DE LA REPARTITION DE L'ENCOURS	B1.4

TYPOLGIE DE LA REPARTITION DE L'ENCOURS (1)

Indices sous-jacents		(1) Indices zone euro	(2) Indices inflation française ou zone euro ou écart entre ces indices	(3) Ecart d'indices zone euro	(4) Indices hors zone euro et écarts d'indices dont l'un est un indice hors zone euro	(5) Ecart d'indices hors zone euro	(6) Autres indices
Structure							
(A) Taux fixe simple. Taux variable simple. Echange de taux fixe contre taux variable ou inversement. Echange de taux structuré contre taux variable ou taux fixe (sens unique). Taux variable simple plafonné (cap) ou encadré (tunnel)	Nombre de produits	7	0	0	0	0	
	% de l'encours	100,01	0,00	0,00	0,00	0,00	
	Montant en euros	13 288 879,60	0,00	0,00	0,00	0,00	
(B) Barrière simple. Pas d'effet de levier	Nombre de produits	0	0	0	0	0	
	% de l'encours	0,00	0,00	0,00	0,00	0,00	
	Montant en euros	0,00	0,00	0,00	0,00	0,00	
(C) Option d'échange (swaption)	Nombre de produits	0	0	0	0	0	
	% de l'encours	0,00	0,00	0,00	0,00	0,00	
	Montant en euros	0,00	0,00	0,00	0,00	0,00	
(D) Multiplicateur jusqu'à 3 ; multiplicateur jusqu'à 5 capé	Nombre de produits	0	0	0	0	0	
	% de l'encours	0,00	0,00	0,00	0,00	0,00	
	Montant en euros	0,00	0,00	0,00	0,00	0,00	
(E) Multiplicateur jusqu'à 5	Nombre de produits	0	0	0	0	0	
	% de l'encours	0,00	0,00	0,00	0,00	0,00	
	Montant en euros	0,00	0,00	0,00	0,00	0,00	
(F) Autres types de structures	Nombre de produits						0
	% de l'encours						0,00
	Montant en euros						0,00

(1) Cette annexe retrace le stock de dette au 31/12/N après opérations de couverture éventuelles.

IV – ÉTATS ANNEXÉS	IV
B – ÉTATS ANNEXÉS PATRIMONIAUX – ETAT DE LA DETTE – EMPRUNTS RENEGOCIES AU COURS DE L'ANNEE N	B1.7

EMPRUNTS RENEGOCIES AU COURS DE L'ANNEE N (1)

N° du contrat d'emprunt	Date de souscription du contrat initial	Date de renégociation	Organisme prêteur	Durée résiduelle en années		Taux (2)						Nominal		Profil d'amortissement et périodicité de remboursement (6)		Capital restant dû au 31/12/N	ICNE de l'exercice	Annuité payée dans l'exercice (s'il y a lieu)	
				Contrat initial	Contrat renégocié	Contrat initial			Contrat renégocié			Contrat initial	Contrat renégocié (5)	Contrat initial	Contrat renégocié			Intérêts	Capital
						Type de taux (3)	Index (4)	Taux act.	Type de taux (3)	Index (4)	Taux act.								
Total												0,00	0,00			0,00	0,00	0,00	0,00

(1) Inscrire les emprunts renégociés au cours de l'exercice N.

(2) Taux à la date de renégociation.

(3) Indiquer : F : fixe ; V : variable simple ; C : complexe (c'est-à-dire un taux variable qui n'est pas seulement défini comme la simple addition d'un taux usuel de référence et d'une marge exprimée en point de pourcentage).

(4) Indiquer la nature de l'index retenu (exemple : Euribor 3 mois).

(5) Nominal à la date de renégociation.

(6) Faire figurer 2 lettres : - Pour le profil d'amortissement, indiquer : C pour amortissement constant, P pour amortissement progressif, F pour *in fine*, X pour autres.
- Pour la périodicité de remboursement, indiquer A : annuelle ; T : trimestrielle ; M : mensuelle, B : bimestrielle, S : semestrielle, X autre.

IV – ÉTATS ANNEXÉS	IV
B – ÉTATS ANNEXÉS PATRIMONIAUX – ETAT DE LA DETTE – DETTE POUR FINANCER L'EMPRUNT D'UN AUTRE ORGANISME	B1.8

DETTE POUR FINANCER L'EMPRUNT D'UN AUTRE ORGANISME (1)

REPARTITION PAR PRÊTEUR	Dettes en capital à l'origine (2)	Dettes en capital au 31/12/N	Annuité payée au cours de l'exercice	Dont	
				Intérêts (3)	Capital
TOTAL	0,00	0,00	0,00	0,00	0,00
<u>Auprès des organismes de droit privé</u>	0,00	0,00	0,00	0,00	0,00
<u>Auprès des organismes de droit public</u>	0,00	0,00	0,00	0,00	0,00
<u>Dettes provenant d'émissions obligataires (ex : émissions publiques ou privées)</u>	0,00	0,00	0,00	0,00	0,00

(1) Il s'agit des cas où une collectivité ou un établissement public accepte de prendre en charge l'emprunt au profit d'un autre organisme sans qu'il y ait pour autant transfert du contrat.

(2) La dette en capital à l'origine correspond à la part de dette prise en charge par la collectivité.

(3) Il s'agit des intérêts dus au titre du contrat initial et comptabilisés à l'article 66111 et des intérêts éventuels dus au titre du contrat d'échange et comptabilisés à l'article 668.

IV – ÉTATS ANNEXÉS	IV
B – ÉTATS ANNEXÉS PATRIMONIAUX – ETAT DE LA DETTE – AUTRES DETTES	B1.9

AUTRES DETTES

(Issues des engagements juridiques pris autres que ceux destinés à financer la prise en charge d'un emprunt)

IV – ÉTATS ANNEXÉS	IV
B – ÉTATS ANNEXÉS PATRIMONIAUX – METHODES UTILISEES POUR LES AMORTISSEMENTS	B2

METHODES UTILISEES POUR LES AMORTISSEMENTS

Procédure d'amortissement (linéaire, dégressif, variable)	CHOIX DE L'ASSEMBLEE	Durée (en années)	Délibération du
	Biens de faible valeur - Seuil unitaire en deçà duquel les immobilisations de peu de valeur s'amortissent sur un an : 750 €		
	Catégories de biens amortis		
L	Matériel de transport - Drague	20	14/02/2011
L	Subvention équipement versée	15	07/12/2015
L	Subvention équipement versée GEMAPI	30	07/02/2019
L	Frais d'études et de recherches	5	12/12/2019
L	Logiciels	2	12/12/2019
L	Matériels de transport	5	12/12/2019
L	Matériels de bureau et informatique	4	12/12/2019
L	Mobiliers	10	12/12/2019
L	Autres immobilisations corporelles	10	12/12/2019
L	Biens inférieurs à 750 ?	1	12/12/2019
L	MAD Réseaux eaux pluviales	50	12/12/2019
L	MAD GEMAPI	50	12/12/2019
L	Frais d'Insertion	5	12/12/2019
L	Réseaux EauxPluviales - génie Civil	50	12/12/2019
L	Réseaux Eaux Pluviales - équipements	15	12/12/2019
L	Matériels de mesures et de dépollutions	2	12/12/2023

IV – ÉTATS ANNEXÉS	IV
B – ÉTATS ANNEXÉS PATRIMONIAUX – ETAT DES PROVISIONS CONSTITUEES	B3

PROVISIONS CONSTITUEES AU 31/12/N

Nature de la provision	Date de constitution de la provision	Montant des provisions constituées au 01/01/N A	Montant total des provisions de l'exercice (1) B	Montant des reprises de l'exercice C	Montant des provisions constituées au 31/12/N D = A + B - C
PROVISIONS SEMI-BUDGETAIRES (2)					
Provisions pour risques et charges (3)		0,00	66 525,00	0,00	66 525,00
Provisions pour litiges		0,00	0,00	0,00	0,00
Provisions pour pertes de change		0,00	0,00	0,00	0,00
Provisions pour gros entretiens ou grandes révisions		0,00	0,00	0,00	0,00
Provisions pour garanties d'emprunt		0,00	0,00	0,00	0,00
Autres provisions pour risques		0,00	66 525,00	0,00	66 525,00
CET	18/12/2024	0,00	66 525,00	0,00	66 525,00
Dépréciations (3)		411,03	384,73	0,00	795,76
- des immobilisations		0,00	0,00	0,00	0,00
- des stocks et encours		0,00	0,00	0,00	0,00
- des comptes de tiers		411,03	384,73	0,00	795,76
Créances douteuses	01/10/2024	411,03	384,73	0,00	795,76
- des comptes financiers		0,00	0,00	0,00	0,00
Total des provisions semi-budgétaires		411,03	66 909,73	0,00	67 320,76
PROVISIONS BUDGETAIRES (2)					
Provisions pour risques et charges (3)		0,00	0,00	0,00	0,00
Provisions pour litiges		0,00	0,00	0,00	0,00
Provisions pour pertes de change		0,00	0,00	0,00	0,00
Provisions pour gros entretiens ou grandes révisions		0,00	0,00	0,00	0,00
Provisions pour garanties d'emprunt		0,00	0,00	0,00	0,00
Autres provisions pour risques		0,00	0,00	0,00	0,00
Dépréciations (3)		0,00	0,00	0,00	0,00
- des immobilisations		0,00	0,00	0,00	0,00
- des stocks et encours		0,00	0,00	0,00	0,00

Nature de la provision	Date de constitution de la provision	Montant des provisions constituées au 01/01/N A	Montant total des provisions de l'exercice (1) B	Montant des reprises de l'exercice C	Montant des provisions constituées au 31/12/N D = A + B - C
- des comptes de tiers		0,00	0,00	0,00	0,00
- des comptes financiers		0,00	0,00	0,00	0,00
Total des provisions budgétaires		0,00	0,00	0,00	0,00
TOTAL PROVISIONS		411,03	66 909,73	0,00	67 320,76

(1) Provision nouvelle ou abondement d'une provision déjà constituée.

(2) A renseigner selon que la collectivité applique le régime des provisions semi-budgétaires ou budgétaires, conformément aux dispositions législatives et réglementaires afférentes.

(3) Indiquer l'objet de la provision (exemples : provision pour litiges au titre du procès, provisions pour dépréciation des immobilisations de l'équipement).

IV – ÉTATS ANNEXÉS	IV
B – ÉTATS ANNEXÉS PATRIMONIAUX – ETAT DES CHARGES TRANSFEREES	B4

ETAT DES CHARGES TRANSFEREES

Exercice	Nature de la dépense transférée	Durée de l'étalement (en mois)	Date de la délibération	Montant de la dépense transférée au compte 481 (I)	Montant amorti au titre des exercices précédents (II)	Montant de la dotation aux amortissements de l'exercice (c/6812) (III)	Solde (1)
TOTAL				0,00	0,00	0,00	0,00

(1) Correspond au montant de la charge restant à amortir = I – (II + III).

Exercice	Nature de la dépense transférée	Durée de l'étalement (en mois)	Date de la délibération	Montant de la dépense transférée au compte 481 (I)	Montant amorti au titre des exercices précédents (II)	Montant de la dotation aux amortissements de l'exercice (c/6862) (III)	Solde (1)
TOTAL				0,00	0,00	0,00	0,00

(1) Correspond au montant de la charge restant à amortir = I – (II + III).

IV – ÉTATS ANNEXÉS	IV
B – ÉTATS ANNEXÉS PATRIMONIAUX – DETAIL DES OPERATIONS POUR COMPTE DE TIERS	B5

CHAPITRE D'OPERATIONS POUR COMPTE DE TIERS (Détail) (1)

N° opération : 1	Intitulé de l'opération : Opérations pour compte de tiers					Date de la délibération : 01/01/2024
	Cumul des réalisations avant l'exercice	Sur l'exercice			Crédits sans emploi	Cumul des réalisations au 31/12/N
		Crédits ouverts (BP + DM + RAR N-1)	Réalisations	Restes à réaliser		
DEPENSES (a)	720 381,01	212 512,36	98 000,37	35 860,20	78 651,79	818 381,38
4581 Opérations pour compte de tiers (2)	720 381,01	212 512,36	98 000,37	35 860,20	78 651,79	818 381,38
040 Travaux réalisés par le personnel du mandataire (contrepartie 791)	0,00	0,00	0,00	0,00	0,00	0,00
041 Opérations d'ordre à l'intérieur de la section	0,00	0,00	0,00	0,00	0,00	0,00
Annulations sur dépenses (c) (3)	0,00	0,00	0,00	0,00	0,00	0,00
Dépenses nettes (a – c)	720 381,01	212 512,36	98 000,37	35 860,20	78 651,79	818 381,38
RECETTES (b)	720 381,01	200 000,00	98 000,37	0,00	101 999,63	818 381,38
4582 Financement par le mandant et par d'autres tiers (4)	720 381,01	200 000,00	98 000,37	0,00	101 999,63	818 381,38
040 Financement par le mandataire (contrepartie 6742)	0,00	0,00	0,00	0,00	0,00	0,00
041 Financement par emprunt à la charge du tiers (contrepartie 2763)	0,00	0,00	0,00	0,00	0,00	0,00
Annulations sur recettes (d) (3)	0,00	0,00	0,00	0,00	0,00	0,00
Recettes nettes (b - d)	720 381,01	200 000,00	98 000,37	0,00	101 999,63	818 381,38

(1) Ouvrir un cadre par opération pour compte de tiers.

(2) Inscrire le chapitre et la nature des travaux.

(3) Le chapitre 45 doit être détaillé conformément au plan de comptes, tant en dépenses qu'en recettes.

(4) Indiquer le chapitre.

IV – ÉTATS ANNEXÉS	IV
B – ÉTATS ANNEXÉS PATRIMONIAUX – ETAT DES PRETS	B6

Prêts (compte 274)

Bénéficiaires	Date de la délibération	Encours restant dû au 31/12/N	Montant de l'annuité recouvré		ICNE de l'exercice
			Capital	Intérêts	
Assortis d'intérêts (total)		0,00	0,00	0,00	0,00
Non assortis d'intérêts (total)		0,00	0,00		

IV – ÉTATS ANNEXÉS	IV
B - ÉTATS ANNEXÉS PATRIMONIAUX – ENGAGEMENTS HORS BILAN	B7.1

ETAT SYNTHETIQUE DES ENGAGEMENTS DONNES

Article		Dettes en capital à l'origine	Dettes en capital au 31/12/N	Annuité versée au cours de l'exercice
8015	Emprunts garantis (1)	0,00	0,00	0,00
8016	Contrats de crédit-bail (2)	0,00	0,00	0,00
8017	Subvention à verser en annuité (3)	0,00	0,00	0,00
8018	Autres engagements donnés			
	Marchés de partenariat (4)		0,00	0,00
	Au profit d'organismes publics (3)	0,00	0,00	0,00
	Au profit d'organismes privés (3)	0,00	0,00	0,00
	Dans le cadre d'une délégation de service public (3)	0,00	0,00	0,00
	Engagements liés à des opérations d'urbanisme et d'aménagement (3)	0,00	0,00	0,00

(1) A compléter depuis l'état des emprunts garantis.

(2) A compléter depuis l'état des contrats de crédit-bail.

(3) A compléter depuis l'état des autres engagements donnés.

(4) A compléter depuis l'état des marchés de partenariat.

IV – ÉTATS ANNEXÉS	IV
B - ÉTATS ANNEXÉS PATRIMONIAUX – ENGAGEMENTS HORS BILAN	B7.2

ETAT SYNTHETIQUE DES ENGAGEMENTS RECUS (1)

Article		Créance en capital à l'origine	Créance en capital au 31/12/N	Annuité reçue au cours de l'exercice
8026	Redevance de crédit-bail à recevoir (crédit-bail immobilier)	0,00	0,00	0,00
8027	Subvention à recevoir par annuité	0,00	0,00	0,00
8028	Autres engagements reçus			
	Recette grevée d'affectation spéciale (2)		0,00	0,00
	Engagements reçus des entreprises	0,00	0,00	0,00
	A l'exception de ceux reçus des entreprises	0,00	0,00	0,00

(1) A remplir depuis l'état relatif aux autres engagements reçus.

(2) A remplir depuis l'état relatif aux recettes grevées d'affectation spéciale. Le montant de la créance en capital au 31/12/N correspond au reste à employer au 31/12/N, l'annuité reçue au cours de l'exercice correspond au solde entre les restes à employer au 01/01/N et les restes à employer au 31/12/N.

IV – ÉTATS ANNEXÉS	IV
B - ÉTATS ANNEXÉS PATRIMONIAUX – ENGAGEMENTS HORS BILAN	B7.3

ETAT DES EMPRUNTS GARANTIS

Désignation du bénéficiaire	Année de mobilisation et profil d'amortissement de l'emprunt (1)		Objet de l'emprunt garanti	Organisme prêteur ou chef de file	Montant initial	Capital restant dû au 31/12/N	Durée résiduelle	Périodicité des remboursements (2)	Taux initial			Taux moyen constaté sur l'année (6)			Catégorie d'emprunt (7)	Indices ou devises pouvant modifier l'emprunt	Annuité garantie au cours de l'exercice	
	Année	Profil							Taux (3)	Index (4)	Taux actuariel (5)	Taux (3)	Index (4)	Niveau de taux			En intérêts (8)	En capital
Total des emprunts contractés par des collectivités ou des EP (hors logements sociaux)					0,00	0,00										0,00	0,00	
Total des emprunts autres que ceux contractés par des collectivités ou des EP (hors logements sociaux)					0,00	0,00										0,00	0,00	
Total des emprunts contractés pour des opérations de logement social					0,00	0,00										0,00	0,00	
TOTAL GENERAL					0,00	0,00										0,00	0,00	

(1) Indiquer C pour amortissement constant, P pour amortissement progressif, F pour in fine, X pour autres (à préciser).

(2) Indiquer la périodicité des remboursements A : annuelle ; B : bimestrielle ; T : trimestrielle ; X : autre.

(3) Type de taux d'intérêt : F : fixe ; V : variable simple ; C : complexe ; R : préfixé (c'est-à-dire un taux variable qui n'est pas seulement défini comme la simple addition d'un taux usuel de référence et d'une marge exprimée en point de pourcentage).

(4) Indiquer le type d'index (ex. EURIBOR 3 mois ...).

(5) Taux annuel, tous frais compris.

(6) Taux hors opération de couverture. Pour les emprunts à taux variable, indiquer le niveau moyen du taux constaté sur l'année.

(7) Catégorie d'emprunt hors opération de couverture. Exemple A-1 (cf. la classification des emprunts suivant la typologie de la circulaire IOCB1015077C du 25 juin 2010 sur les produits financiers offerts aux collectivités territoriales).

(8) Il s'agit des intérêts dus au titre du contrat initial et comptabilisés à l'article 66111 « Intérêts réglés à l'échéance » (intérêts décaissés).

IV – ÉTATS ANNEXÉS	IV
B - ÉTATS ANNEXÉS PATRIMONIAUX – ENGAGEMENTS HORS BILAN	B7.4

CALCUL DES RATIOS D'ENDETTEMENT RELATIFS AUX GARANTIES D'EMPRUNT

Calcul du ratio (1)	Valeur en euros	
Total des annuités déjà garanties à échoir dans l'exercice (2)	A	0,00
Total des premières annuités entières des nouvelles garanties de l'exercice (2)	B	0,00
Annuité nette de la dette de l'exercice (3)	C	0,00
Provisions pour garanties d'emprunts	D	0,00
Total des annuités d'emprunts garantis de l'exercice	I = A + B + C - D	0,00
Recettes réelles de fonctionnement	II	0,00
Part des garanties d'emprunt accordées au titre de l'exercice en % (4)	I / II	0,00

(1) Ratio défini aux articles L. 4253-1 ou L. 3231-4 ou L. 2252-1 du CGCT, conformément aux dispositions législatives applicables à la collectivité.

(2) Hors opérations visées par l'article L. 4253-2 ou L. 3231-4-4 ou L. 2252-2 du CGCT, conformément aux dispositions législatives applicables à la collectivité.

(3) Cf. définition de l'article D. 1511-30 du CGCT.

(4) Les garanties d'emprunt accordées au titre d'un exercice ne doivent pas représenter plus de 50 % des recettes réelles de fonctionnement de ce même exercice.

IV – ÉTATS ANNEXÉS	IV
B - ÉTATS ANNEXÉS PATRIMONIAUX – ENGAGEMENTS HORS BILAN	B7.5

ETAT DES CONTRATS DE CREDIT-BAIL RESTANT A COURIR (MOBILIER ET IMMOBILIER)

Type et nature du bien ayant fait l'objet du contrat	Exer- cice d'ori- gine du con- trat	Désignation du crédit bailleur	Durée du contrat (en mois)	Montant de la redevance de l'exercice	Montant de la redevance sur la totalité du contrat	Montant des redevances restant à courir					Cumul restant (exercice N+5 et suivants)	Total (1)
						N+1	N+2	N+3	N+4			
Crédits-bails mobiliers					0,00	0,00	0,00	0,00	0,00	0,00	0,00	0,00
Crédits-bails immobiliers				0,00	0,00	0,00	0,00	0,00	0,00	0,00	0,00	0,00
Total				0,00	0,00	0,00	0,00	0,00	0,00	0,00	0,00	0,00

(1) Total = (N+1, N+2, N+3, N+4) + cumul restant.

IV – ÉTATS ANNEXÉS	IV
B - ÉTATS ANNEXÉS PATRIMONIAUX – ENGAGEMENTS HORS BILAN	B7.6

ETAT DES MARCHES DE PARTENARIAT

Libellé du contrat	Année de signature du marché	Organismes cocontractants	Nature des prestations prévues par le marché	Durée du marché (en mois)	Date fin de marché	Date mise en service équipement	Montant total prévu au titre du marché (TTC)	Annuité versée sur l'exercice	Montant de la rémunération du cocontractant restant à verser pour la durée restante du marché de partenariat (3)				
									Part investissement		Part fonctionnement II	Part financement III	TOTAL I + II + III
									Part totale (4)	Dont part nette (5) I			
Marchés de partenariat (1)													
SOUS-TOTAL							0,00	0,00	0,00	0,00	0,00	0,00	0,00
Marchés globaux de performance énergétiques avec tiers de financement (2)													
SOUS-TOTAL							0,00	0,00	0,00	0,00	0,00	0,00	0,00
TOTAL							0,00	0,00	0,00	0,00	0,00	0,00	0,00

(1) Article L. 1112-1 du Code de la commande publique

(2) Article 1er de la loi n° 2023-222 du 30 mars 2023

(3) Montant de la rémunération restant à verser au 31/12/N

(4) Montant total de la rémunération relative à l'investissement restant à verser au 31/12/N

(5) Montant inscrit à la colonne précédente déduction faite des participations d'autres collectivités publiques.

IV – ÉTATS ANNEXÉS	IV
B - ÉTATS ANNEXÉS PATRIMONIAUX – ENGAGEMENTS HORS BILAN	B7.7

ETAT DES RECETTES GREVEES D'UNE AFFECTATION SPECIALE

Tableau récapitulatif des recettes grevées d'une affectation spéciale

Libellé (1)	Restes à employer au 01/01/N	Montant recettes	Montant dépenses	Restes à employer au 31/12/N
Total	0,00	0,00	0,00	0,00

(1) Par exemple, taxe d'aménagement, taxe de séjour, FEDER, dons et legs grevés d'une affectation, toutes recettes grevées d'une affectation spéciale et non ventilables ou recettes ventilables mais pour lesquelles la collectivité souhaite un niveau de détail plus fin que dans la présentation croisée.

(2) Ouvrir un tableau par recette grevée d'une affectation spéciale et reproduire le tableau autant de fois que nécessaire pour décrire l'ensemble des recettes grevées d'une affectation spéciale.

(3) Reste à employer au 31/12/N = reste à employer au 01/01/N + total recettes de l'exercice – total dépenses de l'exercice.

IV – ÉTATS ANNEXÉS	IV
B - ÉTATS ANNEXÉS PATRIMONIAUX – ENGAGEMENTS HORS BILAN	B7.8

ETAT DES AUTRES ENGAGEMENTS DONNES

Année d'origine	Nature de l'engagement	Organisme bénéficiaire	Durée en années	Périodicité	Dettes en capital à l'origine	Dettes en capital au 31/12/N	Annuité versée au cours de l'exercice
TOTAL					0,00	0,00	0,00
8017 Subventions à verser en annuités					0,00	0,00	0,00
8018 Autres engagements donnés					0,00	0,00	0,00
Au profit d'organismes publics					0,00	0,00	0,00
Au profit d'organismes privés (1)					0,00	0,00	0,00
Engagements liés à des délégations de service public					0,00	0,00	0,00
Engagements liés à des opérations d'urbanisme et d'aménagement					0,00	0,00	0,00

(1) Concernant les garanties accordées à l'Agence France Locale (Article L.1611-3-2 du CGCT) :

- l' « Organisme bénéficiaire » de la garantie est toute personne titulaire d'un « titre éligible » émis ou créé par l'Agence France Locale ;
- la rubrique « Périodicité » n'est pas remplie car la garantie n'a pas de périodicité. La garantie est d'une durée totale indiquée à la colonne qui précède ;
- la colonne « Dette en capital à l'origine » correspond au montant total de la garantie accordée aux titulaires d'un titre éligible ;
- la colonne « Dette en capital au 1/1/N » correspond au montant résiduel de la garantie au 1/1/N ;
- la colonne « Annuité à verser au cours de l'exercice » n'est pas remplie car l'octroi de la garantie n'implique pas que des versements annuels aient lieu. Des versements ne seront effectués qu'en cas d'appel de la garantie.

IV – ÉTATS ANNEXÉS	IV
B - ÉTATS ANNEXÉS PATRIMONIAUX – ENGAGEMENTS HORS BILAN	B7.9

ETAT DES AUTRES ENGAGEMENTS RECUS

Année d'origine	Nature de l'engagement	Organisme émetteur	Durée en années	Périodicité	Créance en capital à l'origine	Créance en capital au 31/12/N	Annuité reçue au cours de l'exercice
TOTAL					0,00	0,00	0,00
	8026 Redevance de crédit-bail restant à recevoir (crédit-bail immobilier)				0,00	0,00	0,00
	8027 Subventions à recevoir par annuités (annuités restant à recevoir)				0,00	0,00	0,00
	8028 Autres engagements reçus				0,00	0,00	0,00
	A l'exception de ceux reçus des entreprises				0,00	0,00	0,00
	Engagements reçus des entreprises				0,00	0,00	0,00

IV – ÉTATS ANNEXÉS	IV
B –ÉTATS ANNEXÉS PATRIMONIAUX – LISTE DES CONCOURS ATTRIBUES A DES TIERS	B8

LISTE DES CONCOURS ATTRIBUES A DES TIERS EN NATURE OU EN SUBVENTIONS

Nom des bénéficiaires	Montant du fonds de concours ou de la subvention (numéraire)	Prestations en nature
TOTAL GENERAL	42 000,00	
Personnes de droit privé	42 000,00	
Associations	42 000,00	
COMITE DES OEUVRES SOCIALES DU SIBA	42 000,00	
Entreprises	0,00	
Personnes physiques	0,00	
Autres	0,00	
Personnes de droit public	0,00	
Etat	0,00	
Régions	0,00	
Départements	0,00	
Communes	0,00	
Etablissements publics (EPCI, EPA, EPIC,...)	0,00	
Autres	0,00	

IV – ÉTATS ANNEXÉS	IV
B – ANNEXES PATRIMONIALES – ETAT DU PERSONNEL AU 31/12/N	B9

B9 - ETAT DU PERSONNEL AU 31/12/N

GRADES OU EMPLOIS (1)	CATEGORIES (2)	EMPLOIS BUDGETAIRES (3)			EFFECTIFS POURVUS SUR EMPLOIS BUDGETAIRES EN ETPT (4)		
		EMPLOIS PERMANENTS À TEMPS COMPLET	EMPLOIS PERMANENTS À TEMPS NON COMPLET	TOTAL	AGENTS TITULAIRES	AGENTS NON TITULAIRES	TOTAL
EMPLOIS FONCTIONNELS (a)		3,00	0,00	3,00	2,00	1,00	3,00
Directeur général des services	A	1,00	0,00	1,00	0,00	1,00	1,00
Directeur général adjoint des services	A	2,00	0,00	2,00	2,00	0,00	2,00
Directeur général des services techniques		0,00	0,00	0,00	0,00	0,00	0,00
Directeur départemental - SDIS		0,00	0,00	0,00	0,00	0,00	0,00
Directeur départemental adjoint - SDIS		0,00	0,00	0,00	0,00	0,00	0,00
Emplois créés au titre de l'article L. 313-1 du CGFP		0,00	0,00	0,00	0,00	0,00	0,00
FILIERE ADMINISTRATIVE (b)		21,00	0,00	21,00	17,10	3,00	20,10
Adjoint administratif territorial	C	1,00	0,00	1,00	0,80	0,00	0,80
Adjoint administratif territorial principal 1ère classe	C	4,00	0,00	4,00	3,80	0,00	3,80
Adjoint administratif territorial principal 2ème classe	C	3,00	0,00	3,00	3,00	0,00	3,00
Animateur marque territoriale partagée	B	1,00	0,00	1,00	0,00	1,00	1,00
Attaché	A	2,00	0,00	2,00	2,00	0,00	2,00
Attaché hors classe	A	1,00	0,00	1,00	1,00	0,00	1,00
Attaché principal	A	2,00	0,00	2,00	1,70	0,00	1,70
Coordinateur de l'animation numérique du territoire BA	B	1,00	0,00	1,00	0,00	1,00	1,00
Graphiste	C	1,00	0,00	1,00	0,00	1,00	1,00
Rédacteur	B	4,00	0,00	4,00	3,80	0,00	3,80
Rédacteur principal de 1ère classe	B	1,00	0,00	1,00	1,00	0,00	1,00
FILIERE TECHNIQUE (c)		44,00	0,00	44,00	21,40	20,80	42,20
Adjoint technique territorial	C	2,00	0,00	2,00	1,00	0,00	1,00
Adjoint technique territorial principal 1ère classe	C	2,00	0,00	2,00	2,00	0,00	2,00
Agent chargé de la lutte contre les moustiques	C	1,00	0,00	1,00	0,00	1,00	1,00
Agent de maîtrise	C	1,00	0,00	1,00	1,00	0,00	1,00
Agent de maîtrise Principal	C	1,00	0,00	1,00	1,00	0,00	1,00
Chargé de Mission Pluvial REMPLAR	B	1,00	0,00	1,00	0,00	1,00	1,00
Chargé de mission gestion du risque érosion	A	1,00	0,00	1,00	0,00	1,00	1,00

GRADES OU EMPLOIS (1)	CATEGORIES (2)	EMPLOIS BUDGETAIRES (3)			EFFECTIFS POURVUS SUR EMPLOIS BUDGETAIRES EN ETPT (4)		
		EMPLOIS PERMANENTS À TEMPS COMPLET	EMPLOIS PERMANENTS À TEMPS NON COMPLET	TOTAL	AGENTS TITULAIRES	AGENTS NON TITULAIRES	TOTAL
Directeur de l'Assainissement	A	1,00	0,00	1,00	0,00	1,00	1,00
Geomaticien Analyste administrateur SIG	B	1,00	0,00	1,00	0,00	1,00	1,00
Ingenieur principal responsable pôle pluvial	A	1,00	0,00	1,00	0,00	1,00	1,00
Ingenieur pôle de recherche ELOA	A	1,00	0,00	1,00	0,00	1,00	1,00
Ingénieur	A	1,00	0,00	1,00	1,00	0,00	1,00
Ingénieur Assainissement Autonome	A	1,00	0,00	1,00	0,00	0,80	0,80
Ingénieur Environnemental	A	2,00	0,00	2,00	0,00	2,00	2,00
Ingénieur PAPI	A	1,00	0,00	1,00	0,00	1,00	1,00
Ingénieur en chef Hors Classe	A	1,00	0,00	1,00	1,00	0,00	1,00
Ingénieur principal	A	3,00	0,00	3,00	2,60	0,00	2,60
Méthode dessinateur Projeteur	B	1,00	0,00	1,00	0,00	1,00	1,00
Technicien	B	6,00	0,00	6,00	6,00	0,00	6,00
Technicien Hygiène et Santé publique	B	1,00	0,00	1,00	0,00	1,00	1,00
Technicien Principal 1ère classe vidéaste	B	1,00	0,00	1,00	0,00	1,00	1,00
Technicien SIG	B	2,00	0,00	2,00	0,00	2,00	2,00
Technicien dessinateur projeteur	B	1,00	0,00	1,00	0,00	1,00	1,00
Technicien instructeur Urbanisme	B	1,00	0,00	1,00	0,00	1,00	1,00
Technicien maritime	B	2,00	0,00	2,00	0,00	2,00	2,00
Technicien principal de 1ère classe	B	5,00	0,00	5,00	4,80	0,00	4,80
Technicien principal de 2ème classe	B	1,00	0,00	1,00	1,00	0,00	1,00
technicien expert en démoustication	B	1,00	0,00	1,00	0,00	1,00	1,00
FILIERE SOCIALE (d)		0,00	0,00	0,00	0,00	0,00	0,00
FILIERE MEDICO-SOCIALE (e)		0,00	0,00	0,00	0,00	0,00	0,00
FILIERE MEDICO-TECHNIQUE (f)		0,00	0,00	0,00	0,00	0,00	0,00
FILIERE SPORTIVE (g)		0,00	0,00	0,00	0,00	0,00	0,00
FILIERE CULTURELLE (h)		0,00	0,00	0,00	0,00	0,00	0,00
FILIERE ANIMATION (i)		0,00	0,00	0,00	0,00	0,00	0,00
FILIERE POLICE (j)		0,00	0,00	0,00	0,00	0,00	0,00
FILIERE SAPEURS-POMPIERS (k)		0,00	0,00	0,00	0,00	0,00	0,00
EMPLOIS NON CITES (l) (5)		7,00	0,00	7,00	0,00	7,00	7,00
Marin	B	4,00	0,00	4,00	0,00	4,00	4,00
Maître Mécanicien	B	1,00	0,00	1,00	0,00	1,00	1,00
Ouvrier Mécanicien	B	1,00	0,00	1,00	0,00	1,00	1,00

GRADES OU EMPLOIS (1)	CATEGORIES (2)	EMPLOIS BUDGETAIRES (3)			EFFECTIFS POURVUS SUR EMPLOIS BUDGETAIRES EN ETPT (4)		
		EMPLOIS PERMANENTS À TEMPS COMPLET	EMPLOIS PERMANENTS À TEMPS NON COMPLET	TOTAL	AGENTS TITULAIRES	AGENTS NON TITULAIRES	TOTAL
Patron Mécanicien	B	1,00	0,00	1,00	0,00	1,00	1,00
TOTAL GENERAL (b + c + d + e + f + g + h + i + j + k + l)		72,00	0,00	72,00	38,50	30,80	69,30

(1) Les grades ou emplois sont désignés conformément à la circulaire n° NOR : INTB9500102C du 23 mars 1995. Les emplois fonctionnels sont également comptabilisés dans leur filière d'origine.

(2) Catégories : A, B ou C.

(3) Emplois budgétaires créés par l'assemblée délibérante. Les emplois permanents à temps complet sont comptabilisés pour une unité, les emplois à temps non complet sont comptabilisés à hauteur de la quotité de travail prévue par la délibération créant l'emploi.

(4) Equivalent temps plein annuel travaillé (ETPT). Le décompte est proportionnel à l'activité des agents, mesurée par leur quotité de temps de travail et par leur période d'activité sur l'année :

ETPT = Effectifs physiques * quotité de temps de travail * période d'activité dans l'année

Exemple : un agent à temps plein (quotité de travail = 100 %) présent toute l'année correspond à 1 ETPT ; un agent à temps partiel, à 80 % (quotité de travail = 80 %) présent toute l'année correspond à 0,8 ETPT ; un agent à temps partiel, à 80 % (quotité de travail = 80 %) présent la moitié de l'année (ex : CDD de 6 mois, recrutement à mi-année) correspond à 0,4 ETPT (0,8 * 6 / 12).

(5) Emplois dont les missions ne correspondent pas à un cadre d'emploi existant.

IV – ÉTATS ANNEXÉS	IV
B – ANNEXES PATRIMONIALES – ETAT DU PERSONNEL AU 31/12/N	B9

B9 - ETAT DU PERSONNEL AU 31/12/N (suite)

AGENTS NON TITULAIRES EN FONCTION AU 31/12/N	CATEGORIES (1)	SECTEUR (2)	REMUNERATION (3)		CONTRAT	
			Indice (8)	Euros	Fondement du contrat (4)	Nature du contrat (5)
Agents occupant un emploi permanent (6)				0,00		
Agents occupant un emploi non permanent (7)				0,00		
Agent d' accueil	C	ADM		0,00	332-23-1°	CDD
Technicien TVBA	B	TECH		0,00	332-23-1°	CDD
TOTAL GENERAL				0,00		

(1) CATEGORIES: A, B et C.

(2) SECTEUR ADM : Administratif.
 TECH : Technique.
 URB : Urbanisme (dont aménagement urbain).
 S : Social.
 MS : Médico-social.
 MT : Médico-technique.
 SP : Sportif.
 CULT : Culturel
 ANIM : Animation.
 POL : Police.
 POMP : Sapeurs-pompiers.
 X : Emplois non cités.

(3) REMUNERATION : Référence à un indice brut (indiquer le niveau de l'indice brut) de la fonction publique ou en euros annuels bruts (indiquer l'ensemble des éléments de la rémunération brute annuelle).

(4) CONTRAT : Motif du contrat (code général de la fonction publique - CGFP) :
 332-23-1° : Accroissement temporaire d'activité pour une durée maximale de douze mois.
 332-23-2° : Accroissement saisonnier d'activité pour une durée maximale de six mois.
 332-24 : Contrat de projet pour une durée minimale d'un an et une durée maximale fixée par les parties dans la limite de six ans
 332-13 : Remplacement d'un fonctionnaire autorisé à servir à temps partiel ou indisponible.
 332-14 : Vacance temporaire d'un emploi.
 332-8-1° : Absence de cadre d'emplois de fonctionnaires susceptibles d'assurer les fonctions correspondantes.
 332-8-2° : Justifié par les besoins des services ou la nature des fonctions, sous réserve qu'aucun fonctionnaire territorial n'a pu être recruté dans les conditions prévues par le CGFP.
 332-8-3° : Communes de moins de 1 000 habitants et groupements de communes regroupant moins de 15 000 habitants.
 332-8-4° : Communes nouvelles issues de fusion de communes de moins de 1 000 habitants, pendant trois ans suivant la création, et le cas échéant, jusqu'au premier renouvellement du conseil municipal.
 332-8-5° : Autres collectivités territoriales ou établissements mentionnés à l'article L. 4, pour les emplois dont la quotité de temps de travail est inférieure à 50 %.
 332-8-6° : Emplois des communes (- 2 000 hab.) et des groupements de communes (-10 000 hab.) dont la création ou suppression dépend de la décision d'une autorité.
 327-5 : Contractuel territorial sur emploi permanent - peut être nommé en qualité de fonctionnaire stagiaire par l'autorité territoriale.
 332-10 : Contrat à durée indéterminée en application de l'article L. 332-8 avec un agent contractuel territorial qui justifie d'une durée de services publics de six ans au moins.
 332-11 : Contrat à durée indéterminée lorsque l'agent contractuel territorial concerné remplit avant l'échéance de son contrat les conditions d'ancienneté mentionnées à l'article L. 332-10.
 326_352 : Modalités particulières : recrutement sans concours, parcours d'accès à la fonction publique, personnes en situation de handicap (CGFP art. L326 et L.352).
 343-1_343-3 : Emplois supérieurs de la fonction publique territoriale (emplois fonctionnels de direction).
 333-1_333-10 : Collaborateurs de cabinet.
 333-12 : Collaborateurs de groupes d'élus.
 A : Autres.

(5) Indiquer si l'agent contractuel est titulaire d'un contrat à durée déterminée (CDD) ou d'un contrat à durée indéterminée (CDI). Les contrats particuliers devront être labellisés « A / autres » et feront l'objet d'une précision (ex : « contrats aidés »).

(6) Occupent un emploi permanent de la fonction publique territoriale, les agents non titulaires recrutés sur le fondement des articles 332-8, 332-13, 332-14, 326, 352 du CGFP, ainsi que les agents qui sont titulaires d'un contrat à durée indéterminée pris sur le fondement des articles 327-5, 332-10 et 332-11 du CGFP.

(7) Occupent un emploi non permanent de la fonction publique territoriale, les agents non titulaires recrutés sur le fondement des articles 332-23, 332-24, 333-1 à 333-10 et 333-12.

(8) Si un contrat fixe comme référence de rémunération un traitement hors échelle, il convient de mentionner le chevron conformément à l'article 6 décret 85-1148 du 20 octobre 1985.

IV – ÉTATS ANNEXÉS	IV
B - ÉTATS ANNEXÉS PATRIMONIAUX	
LISTE DES ORGANISMES DANS LESQUELS LA COLLECTIVITE A PRIS UN ENGAGEMENT FINANCIER	B10

LISTE DES ORGANISMES DANS LESQUELS LA COLLECTIVITE A PRIS UN ENGAGEMENT FINANCIER

Les documents financiers et comptables de ces organismes sont mis à la disposition du public à (1).
Toute personne a le droit de demander communication à ses frais.

Nature de l'engagement (2)	Nom de l'organisme	Raison sociale de l'organisme	Nature juridique de l'organisme	Montant de l'engagement
Délégation de service public (3) (4)				
Détention d'une part du capital				
Garantie ou cautionnement d'un emprunt				
Subventions supérieures à 75 000 € ou représentant plus de 50 % du produit figurant au compte de résultat de l'organisme				
Autres				

(1) Hôtel de la collectivité et autres lieux publics désignés par la collectivité.

(2) Indiquer la date de la décision (délibérations, contrats ou décisions de l'exécutif).

(3) Préciser la nature de la délégation (concession, affermage, régie intéressée...).

(4) Les délégations pour lesquels un engagement hors bilan est constaté font l'objet d'une reprise dans l'état relatif aux autres engagements donnés.

IV – ANNEXES	IV
ELEMENTS DU BILAN ETAT DE VENTILATION DES DEPENSES LIEES A LA GESTION DE LA CRISE SANITAIRE DU COVID-19 – SECTION DE FONCTIONNEMENT	B11.1

B11.1 – SECTION DE FONCTIONNEMENT

DEPENSES – MANDATS EMIS		
Article (1)	Libellé (1)	Montant
011	Charges à caractère général	0,00
012	Charges de personnel et frais assimilés	0,00
016	APA	0,00
017	RSA / Régularisations de RMI	0,00
65	Autres charges de gestion courante	0,00
66	Charges financières	0,00
67	Charges spécifiques	0,00
68	Dotations aux provisions, dépréciations	0,00
014	Atténuations de produits	0,00
Total des dépenses réelles		0,00
042	<i>Opérations ordre transf. entre sections</i>	<i>0,00</i>
043	<i>Opérations ordre intérieur de la section</i>	<i>0,00</i>
Total des dépenses d'ordre		<i>0,00</i>
TOTAL GENERAL		0,00

(1) Détailler les chapitres budgétaires par article conformément au plan de comptes appliqué par la commune ou l'établissement.

IV – ANNEXES	IV
ELEMENTS DU BILAN ETAT DE VENTILATION DES DEPENSES LIEES A LA GESTION DE LA CRISE SANITAIRE DU COVID-19 – SECTION D'INVESTISSEMENT	B11.2

B11.2 – SECTION D'INVESTISSEMENT

DEPENSES – MANDATS EMIS		
Article (1)	Libellé (1)	Montant
10	Dotations, fonds divers et réserves	0,00
13	Subventions d'investissement	0,00
16	Emprunts et dettes assimilées	0,00
018	RSA	0,00
20	Immobilisations incorporelles (hors opérations)	0,00
204	Subventions d'équipement versées (hors opérations)	0,00
21	Immobilisations corporelles (hors opérations)	0,00
22	Immobilisations reçues en affectation (hors opérations)	0,00
23	Immobilisations en cours (hors opérations)	0,00
26	Participations et créances rattachées	0,00
27	Autres immobilisations financières	0,00
Opérations d'équipement (1 ligne par opération)		
Opérations pour compte de tiers (1 ligne par opération)		
Total des dépenses réelles		0,00
040	<i>Opérations ordre transf. entre sections</i>	<i>0,00</i>
041	<i>Opérations patrimoniales</i>	<i>0,00</i>
Total des dépenses d'ordre		0,00
TOTAL GENERAL		0,00

(1) Détailler les chapitres budgétaires par article conformément au plan de comptes appliqué par la commune ou l'établissement.

IV – ANNEXES	IV
ANNEXES BUDGETAIRES EQUILIBRE BUDGETAIRE	C1.1

DISPONIBILITE DE RESSOURCES PROPRES PROVENANT DES EXERCICES ANTERIEURS**Solde de la section d'investissement de l'exercice N-1**

	Ressources propres issues de l'exercice N-1
Solde d'exécution 001 (A) montant négatif si déficit (D001) montant positif si excédent (R001)	429 082,16
Solde des RAR (B) montant négatif si déficit montant positif si excédent	0,00
Solde de la section investissement de l'exercice N-1 (Solde I = A + B) Solde positif : excédent de financement Solde négatif : besoin de financement	429 082,16

Disponibilité des ressources propres provenant des exercices antérieurs après financement de la section investissement de l'exercice N-1

	Ressources propres issues de l'exercice N-1
Affectation au 1068 suite au CA de l'exercice N-1 (C)	1 520 000,00
Solde de la section investissement de l'exercice N-1 (Solde I) Solde positif : excédent de financement Solde négatif : besoin de financement	429 082,16
Disponibilité de ressources propres des exercices antérieurs (Solde II = C + Solde I) Solde positif : ressources disponibles pour la couverture de l'annuité Solde négatif : absence de ressources propres provenant des exercices antérieurs pour la couverture de l'annuité	1 949 082,16

COUVERTURE DE L'ANNUITE DE LA DETTE PAR LES RESSOURCES PROPRES - PETIT EQUILIBRE

	Crédits ouverts/reportés (2)	Réalizations (3)	Restes à réaliser au 31/12/N (4)	Total
		(a)	(b)	(c = a + b)
Dépenses de l'exercice à couvrir par des ressources propres (D)(1)	1 210 000,00	1 186 197,66	2 101 508,51	3 287 706,17
Ressources propres externes et internes de l'exercice (E)(1)	5 591 344,00	2 246 712,43	0,00	2 246 712,43
Solde des opérations de l'exercice (Solde III = E - D)	4 381 344,00	1 060 514,77	-2 101 508,51	-1 040 993,74
Solde d'exécution 001 (A) montant négatif si déficit (D001) montant positif si excédent (R001)	429 082,16			429 082,16
Affectation au 1068 suite au CA de l'exercice N-1 (C)	1 520 000,00	1 520 000,00		1 520 000,00
Solde des opérations liées à l'exercice N-1 (Solde IV = A + C)	1 949 082,16			1 949 082,16
Couverture de l'annuité de la dette (Solde V = Solde III + Solde IV) Solde positif : annuité de la dette couverte Solde négatif : annuité de la dette non couverte				908 088,42

(1) BP+BS+DM + RAR N-1. Le détail est présenté aux états suivants : "Equilibre budgétaire - Dépenses" et "Equilibre budgétaire - Recette"

(2) Cumul des crédits de l'exercice votés ou reportés

(3) Mandats et titres émis

(4) Il s'agit des restes à réaliser établis conformément à la comptabilité d'engagement annuelle

IV – ÉTATS ANNEXÉS	IV
C – ÉTATS ANNEXÉS BUDGÉTAIRES – EQUILIBRE BUDGETAIRE – DEPENSES	C1.2

DEPENSES A COUVRIR PAR DES RESSOURCES PROPRES

Art. (1)	Libellé (1)	Crédits de l'exercice (BP + BS + DM + RAR N-1)	Réalizations
DEPENSES TOTALES A COUVRIR PAR DES RESSOURCES PROPRES = A + B		1 210 000,00	1 186 197,66
16 Emprunts et dettes assimilées (A)		1 170 000,00	1 168 863,11
1631	Emprunts obligataires	0,00	0,00
1641	Emprunts en euros	1 170 000,00	1 168 863,11
1643	Emprunts en devises	0,00	0,00
16441	Opérations afférentes à l'emprunt	0,00	0,00
1671	Avances consolidées du Trésor	0,00	0,00
1672	Emprunts sur comptes spéciaux du Trésor	0,00	0,00
1678	Autres emprunts et dettes	0,00	0,00
1681	Autres emprunts	0,00	0,00
1682	Bons à moyen terme négociables	0,00	0,00
1687	Autres dettes	0,00	0,00
Dépenses et transferts à déduire des ressources propres (B)		40 000,00	17 334,55
10...	<i>Reprise de dotations, fonds divers et réserves</i>		
10...	Reversement de dotations, fonds divers et réserves		
139	<i>Subv. invest. transférées cpte résultat</i>	40 000,00	17 334,55

(1) Détailler les chapitres budgétaires par article conformément au plan de comptes.

IV – ÉTATS ANNEXÉS	IV
C – ÉTATS ANNEXÉS BUDGÉTAIRES – EQUILIBRE BUDGETAIRE – RECETTES	C1.3

RESSOURCES PROPRES

Art. (1)	Libellé (1)	Crédits de l'exercice (BP + BS + DM + RAR N-1)	Réalizations
RECETTES (RESSOURCES PROPRES) = a + b		5 591 344,00	III 2 246 712,43
Ressources propres externes de l'année (a)		991 000,00	1 053 966,85
10222	FCTVA	991 000,00	1 053 966,85
10226	Taxe d'aménagement (2)	0,00	0,00
10227	Versement pour sous densité	0,00	0,00
10228	Autres fonds d'investissement	0,00	0,00
13146	Attributions compensation investissement	0,00	0,00
13156	Attributions compensation investissement	0,00	0,00
13246	Attributions compensation investissement	0,00	0,00
13256	Attributions compensation investissement	0,00	0,00
138	Autres subventions invest. non transf.	0,00	0,00
26...	Participations et créances rattachées		
27...	Autres immobilisations financières		
Ressources propres internes de l'année (b) (3)		4 600 344,00	1 192 745,58
15...	<i>Provisions pour risques et charges</i>		
169	<i>Primes de remboursement des obligations</i>	0,00	0,00
26...	<i>Participations et créances rattachées</i>		
27...	<i>Autres immobilisations financières</i>		
28...	<i>Amortissement des immobilisations</i>		
28031	<i>Frais d'études</i>	450 000,00	402 084,78
28033	<i>Frais d'insertion</i>	2 000,00	1 134,78
28041482	<i>Subv. Autres cnes: Bâtiments, installations</i>	105 000,00	101 504,61
2804181	<i>Autres org pub - Biens mob, mat, études</i>	2 000,00	1 657,04
2805	<i>Licences, logiciels, droits similaires</i>	40 000,00	38 135,74
281538	<i>Autres réseaux</i>	100 000,00	88 105,89
2817538	<i>Autres réseaux (mise à dispo)</i>	332 300,00	238 935,64
281828	<i>Autres matériels de transport</i>	300 000,00	139 499,42
281838	<i>Autre matériel informatique</i>	150 000,00	93 155,47
281848	<i>Autres matériels de bureau et mobiliers</i>	15 000,00	12 862,38
28185	<i>Matériel de téléphonie</i>	3 700,00	3 610,03
28188	<i>Autres immo. corporelles</i>	100 000,00	72 059,80

Art. (1)	Libellé (1)	Crédits de l'exercice (BP + BS + DM + RAR N-1)	Réalisations
29...	<i>Dépréciations des immobilisations</i>		
31...	<i>Matières premières (et fournitures) (4)</i>		
33...	<i>En-cours de production de biens (4)</i>		
35...	<i>Stocks de produits (4)</i>		
39...	<i>Dépréciation des stocks et en-cours</i>		
481...	<i>Charges à rép. sur plusieurs exercices</i>		
49...	<i>Dépréciation des comptes de tiers</i>		
59...	<i>Dépréciation des comptes financiers</i>		
024	Produits des cessions d'immobilisations	-4 656,00	0,00
021	Virement de la section de fonctionnement	3 005 000,00	0,00

(1) Les comptes 15, 169, 26, 27, 28, 29, 39, 481, 49 et 59 sont à détailler conformément au plan de comptes.

(2) Le compte 10226 peut être utilisé uniquement par les communes et les établissements publics à fiscalité propre.

(3) Les comptes 15, 29, 39, 49 et 59 sont présentés uniquement si la collectivité applique le régime des provisions budgétaires.

(4) Les comptes 31, 33 et 35 ne peuvent être utilisés que pour les budgets utilisant la comptabilité de stock. Par conséquent, seuls les budgets retraçant les dépenses et les recettes d'un lotissement ou d'une ZAC peuvent utiliser les comptes susmentionnés.

IV – ÉTATS ANNEXÉS	IV
C – ÉTATS ANNEXÉS BUDGÉTAIRES – AUTORISATIONS DE PROGRAMME	C2.1

SITUATION DES AUTORISATIONS DE PROGRAMME ET CREDITS DE PAIEMENT

AUTORISATION DE PROGRAMME *		Chapitre (s)	Stocks AP votées disponibles à l'affectation (exercices antérieurs)	AP votées dans l'année	AP affectées non couvertes par des CP réalisés au 01/01/N (1)	Flux d'AP affectées dans l'année (2)	AP affectées annulées (3)	Stock d'AP affectées restant à financer (4) = (1) + (2) - (3)	CP mandatés au budget de l'année N (5)	AP affectées non couvertes par des CP mandatés au 31/12/N (6) = (4) - (5)
Numéro	Libellé									
2024-01	Construction unite de gestion sédiments de dragage à Césarée		0,00	3 500 000,00	3 500 000,00	0,00	0,00	3 500 000,00	2 741 334,14	758 665,86
TOTAL			0,00	3 500 000,00	3 500 000,00	0,00	0,00	3 500 000,00	2 741 334,14	758 665,86

* Le détail par programme n'est à renseigner qu'à compter des AP votées en 2005.

(1) Il s'agit des AP affectées antérieurement à l'exercice N et non encore entièrement couvertes par les CP des années antérieures.

(2) Il s'agit des AP votées avant ou pendant l'exercice N et affectées pendant celui-ci.

(6) Il s'agit des AP non encore intégralement couvertes à la fin de l'exercice N.

	N-3	N-2	N-1	N
Ratio de couverture des AP affectées (6) / (5)	0,00	0,00	0,00	0,00

IV – ÉTATS ANNEXÉS	IV
C – ÉTATS ANNEXÉS BUDGÉTAIRES – AUTORISATIONS D'ENGAGEMENT	C2.2

SITUATION DES AUTORISATIONS D'ENGAGEMENT ET CREDITS DE PAIEMENT

AUTORISATION D'ENGAGEMENT *		Chapitre (s)	Stocks AE votées disponibles à l'affectation (exercices antérieurs)	AE votées dans l'année	AE affectées non couvertes par des CP réalisés au 01/01/N (1)	Flux d'AE affectées dans l'année (2)	AE affectées annulées (3)	Stock d'AE affectées restant à financer (4) = (1) + (2) - (3)	CP mandatés au budget de l'année N (5)	AE affectées non couvertes par des CP mandatés au 31/12/N (6) = (4) - (5)
Numéro	Libellé									
TOTAL			0,00	0,00	0,00	0,00	0,00	0,00	0,00	0,00

* Le détail par engagement n'est à renseigner qu'à compter des AE votées en 2005.

(1) Il s'agit des AE affectées antérieurement à l'exercice N et non encore entièrement couvertes par les CP des années antérieures.

(2) Il s'agit des AE votées avant ou pendant l'exercice N et affectées pendant celui-ci.

(6) Il s'agit des AE non encore intégralement couvertes à la fin de l'exercice N.

	N-3	N-2	N-1	N
Ratio de couverture des AE affectées (6) / (5)	0,00	0,00	0,00	0,00

IV – ÉTATS ANNEXÉS	IV
IMPACT DU BUDGET POUR LA TRANSITION ECOLOGIQUE – REPARTITION PAR NATURE	C3.1

Présentation agrégée par nature

Type de dépense (2)		Total des dépenses (mandatées) (3)	Favorables	Mixtes	Défavorables	Neutres	Non cotées
A105	Subventions d'investissement versées	0,00	0,00	0,00	0,00	0,00	0,00
A110	Autres immobilisations incorporelles	0,00	0,00	0,00	0,00	0,00	0,00
A115	Immobilisations incorporelles en cours	0,00	0,00	0,00	0,00	0,00	0,00
A120	Terrains	0,00	0,00	0,00	0,00	0,00	0,00
A125	Constructions	5 762 493,52	0,00	0,00	0,00	0,00	5 762 493,52
A130	Réseaux et installations de voirie	0,00	0,00	0,00	0,00	0,00	0,00
A135	Réseaux divers	0,00	0,00	0,00	0,00	0,00	0,00
A140	Installations techniques, agencements et matériel	0,00	0,00	0,00	0,00	0,00	0,00
A145	Immobilisations mises en concessions ou affermées	0,00	0,00	0,00	0,00	0,00	0,00
A150	Autres immobilisations corporelles	0,00	0,00	0,00	0,00	0,00	0,00
A155	Immobilisations corporelles en cours	0,00	0,00	0,00	0,00	0,00	0,00
A165	Immobilisations financières	0,00	0,00	0,00	0,00	0,00	0,00
A225	Opérations pour le compte de tiers	0,00	0,00	0,00	0,00	0,00	0,00
TOTAL		5 762 493,52	0,00	0,00	0,00	0,00	5 762 493,52

AXE 1 : LUTTE CONTRE LE CHANGEMENT CLIMATIQUE (1)

Type de dépense (2)		Total des dépenses (mandatées) (3)	Favorables	Défavorables	Neutres	Non cotées
A105	Subventions d'investissement versées	0,00	0,00	0,00	0,00	0,00
A110	Autres immobilisations incorporelles	0,00	0,00	0,00	0,00	0,00
A115	Immobilisations incorporelles en cours	0,00	0,00	0,00	0,00	0,00
A120	Terrains	0,00	0,00	0,00	0,00	0,00
A125	Constructions	5 762 493,52	0,00	0,00	0,00	5 762 493,52
A130	Réseaux et installations de voirie	0,00	0,00	0,00	0,00	0,00
A135	Réseaux divers	0,00	0,00	0,00	0,00	0,00
A140	Installations techniques, agencements et matériel	0,00	0,00	0,00	0,00	0,00
A145	Immobilisations mises en concessions ou affermées	0,00	0,00	0,00	0,00	0,00
A150	Autres immobilisations corporelles	0,00	0,00	0,00	0,00	0,00
A155	Immobilisations corporelles en cours	0,00	0,00	0,00	0,00	0,00
A165	Immobilisations financières	0,00	0,00	0,00	0,00	0,00
A225	Opérations pour le compte de tiers	0,00	0,00	0,00	0,00	0,00
TOTAL		5 762 493,52	0,00	0,00	0,00	5 762 493,52

AXE 2 : ADAPTATION AU CHANGEMENT CLIMATIQUE ET PREVENTIUN DES RISQUES NATURELS (1)

Type de dépense (2)		Total des dépenses (mandatées) (3)	Favorables	Défavorables	Neutres	Non cotées
A105	Subventions d'investissement versées	0,00	0,00	0,00	0,00	0,00
A110	Autres immobilisations incorporelles	0,00	0,00	0,00	0,00	0,00
A115	Immobilisations incorporelles en cours	0,00	0,00	0,00	0,00	0,00
A120	Terrains	0,00	0,00	0,00	0,00	0,00
A125	Constructions	0,00	0,00	0,00	0,00	0,00
A130	Réseaux et installations de voirie	0,00	0,00	0,00	0,00	0,00
A135	Réseaux divers	0,00	0,00	0,00	0,00	0,00
A140	Installations techniques, agencements et matériel	0,00	0,00	0,00	0,00	0,00
A145	Immobilisations mises en concessions ou affermées	0,00	0,00	0,00	0,00	0,00
A150	Autres immobilisations corporelles	0,00	0,00	0,00	0,00	0,00
A155	Immobilisations corporelles en cours	0,00	0,00	0,00	0,00	0,00
A165	Immobilisations financières	0,00	0,00	0,00	0,00	0,00
A225	Opérations pour compte de tiers	0,00	0,00	0,00	0,00	0,00
TOTAL		0,00	0,00	0,00	0,00	0,00

AXE 3 : GESTION DES RESSOURCES EN EAU (1)

Type de dépense (2)		Total des dépenses (mandatées) (3)	Favorables	Défavorables	Neutres	Non cotées
A105	Subventions d'investissement versées	0,00	0,00	0,00	0,00	0,00
A110	Autres immobilisations incorporelles	0,00	0,00	0,00	0,00	0,00
A115	Immobilisations incorporelles en cours	0,00	0,00	0,00	0,00	0,00
A120	Terrains	0,00	0,00	0,00	0,00	0,00
A125	Constructions	0,00	0,00	0,00	0,00	0,00
A130	Réseaux et installations de voirie	0,00	0,00	0,00	0,00	0,00
A135	Réseaux divers	0,00	0,00	0,00	0,00	0,00
A140	Installations techniques, agencements et matériel	0,00	0,00	0,00	0,00	0,00
A145	Immobilisations mises en concessions ou affermées	0,00	0,00	0,00	0,00	0,00
A150	Autres immobilisations corporelles	0,00	0,00	0,00	0,00	0,00
A155	Immobilisations corporelles en cours	0,00	0,00	0,00	0,00	0,00
A165	Immobilisations financières	0,00	0,00	0,00	0,00	0,00
A225	Opérations pour compte de tiers	0,00	0,00	0,00	0,00	0,00
TOTAL		0,00	0,00	0,00	0,00	0,00

AXE 4 : TRANSITION VERS L'ECONOMIE CIRCULAIRE, GESTION DES DECHETS, PREVENTION DES RISQUES TECHNOLOGIQUES (1)

Type de dépense (2)		Total des dépenses (mandatées) (3)	Favorables	Défavorables	Neutres	Non cotées
A105	Subventions d'investissement versées	0,00	0,00	0,00	0,00	0,00
A110	Autres immobilisations incorporelles	0,00	0,00	0,00	0,00	0,00
A115	Immobilisations incorporelles en cours	0,00	0,00	0,00	0,00	0,00
A120	Terrains	0,00	0,00	0,00	0,00	0,00
A125	Constructions	0,00	0,00	0,00	0,00	0,00
A130	Réseaux et installations de voirie	0,00	0,00	0,00	0,00	0,00
A135	Réseaux divers	0,00	0,00	0,00	0,00	0,00
A140	Installations techniques, agencements et matériel	0,00	0,00	0,00	0,00	0,00
A145	Immobilisations mises en concessions ou affermées	0,00	0,00	0,00	0,00	0,00
A150	Autres immobilisations corporelles	0,00	0,00	0,00	0,00	0,00
A155	Immobilisations corporelles en cours	0,00	0,00	0,00	0,00	0,00
A165	Immobilisations financières	0,00	0,00	0,00	0,00	0,00
A225	Opérations pour compte de tiers	0,00	0,00	0,00	0,00	0,00
TOTAL		0,00	0,00	0,00	0,00	0,00

AXE 5 : LUTTE CONTRE LES POLLUTIONS DE L'AIR ET DES SOLS (1)

Type de dépense (2)		Total des dépenses (mandatées) (3)	Favorables	Défavorables	Neutres	Non cotées
A105	Subventions d'investissement versées	0,00	0,00	0,00	0,00	0,00
A110	Autres immobilisations incorporelles	0,00	0,00	0,00	0,00	0,00
A115	Immobilisations incorporelles en cours	0,00	0,00	0,00	0,00	0,00
A120	Terrains	0,00	0,00	0,00	0,00	0,00
A125	Constructions	0,00	0,00	0,00	0,00	0,00
A130	Réseaux et installations de voirie	0,00	0,00	0,00	0,00	0,00
A135	Réseaux divers	0,00	0,00	0,00	0,00	0,00
A140	Installations techniques, agencements et matériel	0,00	0,00	0,00	0,00	0,00
A145	Immobilisations mises en concessions ou affermées	0,00	0,00	0,00	0,00	0,00
A150	Autres immobilisations corporelles	0,00	0,00	0,00	0,00	0,00
A155	Immobilisations corporelles en cours	0,00	0,00	0,00	0,00	0,00
A165	Immobilisations financières	0,00	0,00	0,00	0,00	0,00
A225	Opérations pour compte de tiers	0,00	0,00	0,00	0,00	0,00
TOTAL		0,00	0,00	0,00	0,00	0,00

AXE 6 : PRESERVATION DE LA BIODIVERSITE, PROTECTION DES ESPACES NATURELS, AGRICOLES ET SYLVICOLES (1)

Type de dépense (2)		Total des dépenses (mandatées) (3)	Favorables	Défavorables	Neutres	Non cotées
A105	Subventions d'investissement versées	0,00	0,00	0,00	0,00	0,00
A110	Autres immobilisations incorporelles	0,00	0,00	0,00	0,00	0,00
A115	Immobilisations incorporelles en cours	0,00	0,00	0,00	0,00	0,00
A120	Terrains	0,00	0,00	0,00	0,00	0,00
A125	Constructions	0,00	0,00	0,00	0,00	0,00
A130	Réseaux et installations de voirie	0,00	0,00	0,00	0,00	0,00
A135	Réseaux divers	0,00	0,00	0,00	0,00	0,00
A140	Installations techniques, agencements et matériel	0,00	0,00	0,00	0,00	0,00
A145	Immobilisations mises en concessions ou affermées	0,00	0,00	0,00	0,00	0,00
A150	Autres immobilisations corporelles	0,00	0,00	0,00	0,00	0,00
A155	Immobilisations corporelles en cours	0,00	0,00	0,00	0,00	0,00
A165	Immobilisations financières	0,00	0,00	0,00	0,00	0,00
A225	Opérations pour compte de tiers	0,00	0,00	0,00	0,00	0,00
TOTAL		0,00	0,00	0,00	0,00	0,00

(1) Les objectifs de transition écologique mentionnés au 1° du IV de l'article 191 de la loi du 29 décembre 2023 correspondent aux six axes de l'article 19 du règlement (UE) 2020/852 du Parlement européen et du Conseil du 18 juin 2020 sur l'établissement d'un cadre visant à favoriser les investissements durables et modifiant le règlement (UE) 2019/2088 du Parlement européen et du Conseil du 27 novembre 2019 sur la publication d'informations en matière de durabilité dans le secteur des services financiers :

Axe 1° atténuation du changement climatique ;

Axe 2° adaptation au changement climatique et prévention des risques naturels ;

Axe 3° gestion des ressources en eau ;

Axe 4° transition vers une économie circulaire, gestion des déchets, prévention des risques technologiques ;

Axe 5° prévention et contrôle des pollutions de l'air et des sols ;

Axe 6° préservation de la biodiversité et protection des espaces naturels, agricoles et sylvicoles.

L'analyse de l'impact environnemental des dépenses visées est réalisée de manière obligatoire :

- à compter de l'exercice 2024 pour l'axe 1° ;

- à compter de l'exercice 2025 pour les axes 1° et 6°.

La cotation selon les autres axes est possible, mais facultative.

(2) Les dépenses pour lesquelles la contribution aux objectifs de transition écologique est présentée obligatoirement sont celles exécutées aux comptes suivants des budgets principaux et des budgets annexes soumis à l'instruction budgétaire et comptable M57 :

- 2031 « Frais d'études »,

- 2111 « Terrains nus »,

- 2115 « Terrains bâtis »,

- 2128 « Autres agencements et aménagements de terrains »,

- 21312 « Bâtiments scolaires »,
- 21318 « Autres bâtiments publics »,
- 21351 « Installations générales, agencements, aménagements des constructions - Bâtiments publics »,
- 21352 « Installations générales, agencements, aménagements des constructions - Bâtiments privés »,
- 2138 « Autres constructions »,
- 2151 « Réseaux de voirie »,
- 2152 « Installations de voirie »,
- 21821 « Matériel et transport ferroviaire »,
- 21828 « Autres matériels de transport »,
- 2312 « Agencements et aménagements de terrains en cours »,
- 2313 « Constructions en cours »,
- 2315 « Installations, matériel et outillage techniques en cours »,
- 2317 « Immobilisations reçues au titre d'une mise à disposition en cours ».

La cotation des autres natures de dépense est possible, mais facultative.

(3) Les dépenses d'investissement pour lesquelles la contribution aux objectifs de transition écologique est présentée s'entendent comme les dépenses réelles exécutées, hors remboursement des annuités d'emprunts à l'exception des remboursements correspondant à la dette liée à la part investissement des marchés de partenariat.

IV – ÉTATS ANNEXÉS	IV
IMPACT DU BUDGET POUR LA TRANSITION ECOLOGIQUE – REPARTITION PAR FONCTION	C3.2

Présentation agrégée par fonction

Type de dépense (2)		Total des dépenses (mandatées) (3)	Favorables	Mixtes	Défavorables	Neutres	Non cotées
0	Services généraux	0,00	0,00	0,00	0,00	0,00	0,00
0-5	Fonds européens	0,00	0,00	0,00	0,00	0,00	0,00
1	Sécurité	0,00	0,00	0,00	0,00	0,00	0,00
2	Enseignement, formation professionnelle et apprentissage	0,00	0,00	0,00	0,00	0,00	0,00
3	Culture, vie sociale, jeunesse, sport et loisirs	0,00	0,00	0,00	0,00	0,00	0,00
4	Santé et action sociale (hors APA, RSA et régularisation RMI)	0,00	0,00	0,00	0,00	0,00	0,00
4-3	APA	0,00	0,00	0,00	0,00	0,00	0,00
4-4	RSA – Régularisation des RMI	0,00	0,00	0,00	0,00	0,00	0,00
5	Aménagement des territoires et habitat	0,00	0,00	0,00	0,00	0,00	0,00
6	Action économique	0,00	0,00	0,00	0,00	0,00	0,00
7	Environnement	2 041 269,96	0,00	0,00	0,00	0,00	2 041 269,96
8	Transports	0,00	0,00	0,00	0,00	0,00	0,00
TOTAL		2 041 269,96	0,00	0,00	0,00	0,00	2 041 269,96

AXE 1 : LUTTE CONTRE LE CHANGEMENT CLIMATIQUE (1)

Type de dépense (2)		Total des dépenses (mandatées) (3)	Favorables	Défavorables	Neutres	Non cotées
0	Services généraux	0,00	0,00	0,00	0,00	0,00
0-5	Fonds européens	0,00	0,00	0,00	0,00	0,00
1	Sécurité	0,00	0,00	0,00	0,00	0,00
2	Enseignement, formation professionnelle et apprentissage	0,00	0,00	0,00	0,00	0,00
3	Culture, vie sociale, jeunesse, sports et loisirs	0,00	0,00	0,00	0,00	0,00
4	Santé et action sociale (hors APA, RSA et régularisation RMI)	0,00	0,00	0,00	0,00	0,00
4-3	APA	0,00	0,00	0,00	0,00	0,00
4-4	RSA – Régularisations des RMI	0,00	0,00	0,00	0,00	0,00
5	Aménagement des territoires et habitat	0,00	0,00	0,00	0,00	0,00
6	Action économique	0,00	0,00	0,00	0,00	0,00
7	Environnement	2 041 269,96	0,00	0,00	0,00	2 041 269,96
8	Transports	0,00	0,00	0,00	0,00	0,00
TOTAL		2 041 269,96	0,00	0,00	0,00	2 041 269,96

AXE 2 : ADAPTATION AU CHANGEMENT CLIMATIQUE ET PREVENTIUN DES RISQUES NATURELS (1)

Type de dépense (2)		Total des dépenses (mandatées) (3)	Favorables	Défavorables	Neutres	Non cotées
0	Services généraux	0,00	0,00	0,00	0,00	0,00
0-5	Fonds européens	0,00	0,00	0,00	0,00	0,00
1	Sécurité	0,00	0,00	0,00	0,00	0,00
2	Enseignement, formation professionnelle et apprentissage	0,00	0,00	0,00	0,00	0,00
3	Culture, vie sociale, jeunesse, sports et loisirs	0,00	0,00	0,00	0,00	0,00
4	Santé et action sociale (hors APA, RSA et régularisation RMI)	0,00	0,00	0,00	0,00	0,00
4-3	APA	0,00	0,00	0,00	0,00	0,00
4-4	RSA – Régularisations des RMI	0,00	0,00	0,00	0,00	0,00
5	Aménagement des territoires et habitat	0,00	0,00	0,00	0,00	0,00
6	Action économique	0,00	0,00	0,00	0,00	0,00
7	Environnement	0,00	0,00	0,00	0,00	0,00
8	Transports	0,00	0,00	0,00	0,00	0,00
TOTAL		0,00	0,00	0,00	0,00	0,00

AXE 3 : GESTION DES RESSOURCES EN EAU (1)

Type de dépense (2)		Total des dépenses (mandatées) (3)	Favorables	Défavorables	Neutres	Non cotées
0	Services généraux	0,00	0,00	0,00	0,00	0,00
0-5	Fonds européens	0,00	0,00	0,00	0,00	0,00
1	Sécurité	0,00	0,00	0,00	0,00	0,00
2	Enseignement, formation professionnelle et apprentissage	0,00	0,00	0,00	0,00	0,00
3	Culture, vie sociale, jeunesse, sports et loisirs	0,00	0,00	0,00	0,00	0,00
4	Santé et action sociale (hors APA, RSA et régularisation RMI)	0,00	0,00	0,00	0,00	0,00
4-3	APA	0,00	0,00	0,00	0,00	0,00
4-4	RSA – Régularisations des RMI	0,00	0,00	0,00	0,00	0,00
5	Aménagement des territoires et habitat	0,00	0,00	0,00	0,00	0,00
6	Action économique	0,00	0,00	0,00	0,00	0,00
7	Environnement	0,00	0,00	0,00	0,00	0,00
8	Transports	0,00	0,00	0,00	0,00	0,00
TOTAL		0,00	0,00	0,00	0,00	0,00

AXE 4 : TRANSITION VERS L'ECONOMIE CIRCULAIRE, GESTION DES DECHETS, PREVENTION DES RISQUES TECHNOLOGIQUES (1)

Type de dépense (2)		Total des dépenses (mandatées) (3)	Favorables	Défavorables	Neutres	Non cotées
0	Services généraux	0,00	0,00	0,00	0,00	0,00
0-5	Fonds européens	0,00	0,00	0,00	0,00	0,00
1	Sécurité	0,00	0,00	0,00	0,00	0,00
2	Enseignement, formation professionnelle et apprentissage	0,00	0,00	0,00	0,00	0,00
3	Culture, vie sociale, jeunesse, sports et loisirs	0,00	0,00	0,00	0,00	0,00
4	Santé et action sociale (hors APA, RSA et régularisation RMI)	0,00	0,00	0,00	0,00	0,00
4-3	APA	0,00	0,00	0,00	0,00	0,00
4-4	RSA – Régularisations des RMI	0,00	0,00	0,00	0,00	0,00
5	Aménagement des territoires et habitat	0,00	0,00	0,00	0,00	0,00
6	Action économique	0,00	0,00	0,00	0,00	0,00
7	Environnement	0,00	0,00	0,00	0,00	0,00
8	Transports	0,00	0,00	0,00	0,00	0,00
TOTAL		0,00	0,00	0,00	0,00	0,00

AXE 5 : LUTTE CONTRE LES POLLUTIONS DE L'AIR ET DES SOLS (1)

Type de dépense (2)		Total des dépenses (mandatées) (3)	Favorables	Défavorables	Neutres	Non cotées
0	Services généraux	0,00	0,00	0,00	0,00	0,00
0-5	Fonds européens	0,00	0,00	0,00	0,00	0,00
1	Sécurité	0,00	0,00	0,00	0,00	0,00
2	Enseignement, formation professionnelle et apprentissage	0,00	0,00	0,00	0,00	0,00
3	Culture, vie sociale, jeunesse, sports et loisirs	0,00	0,00	0,00	0,00	0,00
4	Santé et action sociale (hors APA, RSA et régularisation RMI)	0,00	0,00	0,00	0,00	0,00
4-3	APA	0,00	0,00	0,00	0,00	0,00
4-4	RSA – Régularisations des RMI	0,00	0,00	0,00	0,00	0,00
5	Aménagement des territoires et habitat	0,00	0,00	0,00	0,00	0,00
6	Action économique	0,00	0,00	0,00	0,00	0,00
7	Environnement	0,00	0,00	0,00	0,00	0,00
8	Transports	0,00	0,00	0,00	0,00	0,00
TOTAL		0,00	0,00	0,00	0,00	0,00

AXE 6 : PRESERVATION DE LA BIODIVERSITE, PROTECTION DES ESPACES NATURELS, AGRICOLES ET SYLVICOLES (1)

Type de dépense (2)		Total des dépenses (mandatées) (3)	Favorables	Défavorables	Neutres	Non cotées
0	Services généraux	0,00	0,00	0,00	0,00	0,00
0-5	Fonds européens	0,00	0,00	0,00	0,00	0,00
1	Sécurité	0,00	0,00	0,00	0,00	0,00
2	Enseignement, formation professionnelle et apprentissage	0,00	0,00	0,00	0,00	0,00
3	Culture, vie sociale, jeunesse, sports et loisirs	0,00	0,00	0,00	0,00	0,00
4	Santé et action sociale (hors APA, RSA et régularisation RMI)	0,00	0,00	0,00	0,00	0,00
4-3	APA	0,00	0,00	0,00	0,00	0,00
4-4	RSA – Régularisations des RMI	0,00	0,00	0,00	0,00	0,00
5	Aménagement des territoires et habitat	0,00	0,00	0,00	0,00	0,00
6	Action économique	0,00	0,00	0,00	0,00	0,00
7	Environnement	0,00	0,00	0,00	0,00	0,00
8	Transports	0,00	0,00	0,00	0,00	0,00
TOTAL		0,00	0,00	0,00	0,00	0,00

(1) Les objectifs de transition écologique mentionnés au 1° du IV de l'article 191 de la loi du 29 décembre 2023 correspondent aux six axes de l'article 19 du règlement (UE) 2020/852 du Parlement européen et du Conseil du 18 juin 2020 sur l'établissement d'un cadre visant à favoriser les investissements durables et modifiant le règlement (UE) 2019/2088 du Parlement européen et du Conseil du 27 novembre 2019 sur la publication d'informations en matière de durabilité dans le secteur des services financiers :

Axe 1° atténuation du changement climatique ;

Axe 2° adaptation au changement climatique et prévention des risques naturels ;

Axe 3° gestion des ressources en eau ;

Axe 4° transition vers une économie circulaire, gestion des déchets, prévention des risques technologiques ;

Axe 5° prévention et contrôle des pollutions de l'air et des sols ;

Axe 6° préservation de la biodiversité et protection des espaces naturels, agricoles et sylvicoles.

L'analyse de l'impact environnemental des dépenses visées est réalisée de manière obligatoire :

- à compter de l'exercice 2024 pour l'axe 1° ;

- à compter de l'exercice 2025 pour les axes 1° et 6°.

La cotation selon les autres axes est possible, mais facultative.

(2) Les dépenses pour lesquelles la contribution aux objectifs de transition écologique est présentée obligatoirement sont celles exécutées aux comptes suivants des budgets principaux et des budgets annexes soumis à l'instruction budgétaire et comptable M57 :

- 2031 « Frais d'études »,

- 2111 « Terrains nus »,

- 2115 « Terrains bâtis »,

- 2128 « Autres agencements et aménagements de terrains »,

- 21312 « Bâtiments scolaires »,

- 21318 « Autres bâtiments publics »,

- 21351 « Installations générales, agencements, aménagements des constructions - Bâtiments publics »,

- 21352 « Installations générales, agencements, aménagements des constructions - Bâtiments privés »,
- 2138 « Autres constructions »,
- 2151 « Réseaux de voirie »,
- 2152 « Installations de voirie »,
- 21821 « Matériel et transport ferroviaire »,
- 21828 « Autres matériels de transport »,
- 2312 « Agencements et aménagements de terrains en cours »,
- 2313 « Constructions en cours »,
- 2315 « Installations, matériel et outillage techniques en cours »,
- 2317 « Immobilisations reçues au titre d'une mise à disposition en cours ».

La cotation des autres natures de dépense est possible, mais facultative.

(3) Les dépenses d'investissement pour lesquelles la contribution aux objectifs de transition écologique est présentée s'entendent comme les dépenses réelles exécutées, hors remboursement des annuités d'emprunts à l'exception des remboursements correspondant à la dette liée à la part investissement des marchés de partenariat.

IV – ÉTATS ANNEXÉS	IV
D – AUTRES ELEMENTS D'INFORMATION – LISTE DES SERVICES ASSUJETTIS A LA TVA ET NON ERIGES EN BUDGET ANNEXE	D1

LISTE DES SERVICES ASSUJETTIS A LA TVA ET NON ERIGES EN BUDGET ANNEXE

IV – ÉTATS ANNEXÉS	IV
D – AUTRES ELEMENTS D'INFORMATION – GESTION DES FONDS EUROPEENS	D2

Cet état ne contient pas d'information.

IV – ÉTATS ANNEXÉS	IV
D – AUTRES ELEMENTS D'INFORMATION – ACTIONS DE FORMATION DES ELUS AU 31/12/N	D3

ACTIONS DE FORMATION DES ELUS AU 31/12/N

IV – ÉTATS ANNEXÉS	IV
D – AUTRES ELEMENTS D'INFORMATION – ETAT RELATIF AUX RESSOURCES ET DEPENSES DE LA FORMATION PROFESSIONNELLE DES JEUNES – Annexe à l'article D. 4312-7	D4

Evolution des dépenses associées à la formation professionnelle des jeunes

	APPRENTISSAGE			ENS PRO ss statut scolaire			FORMATIONS CONTINUES en alternance			TOTAL		
	Année n	Année n-1	%	Année n	Année n-1	%	Année n	Année n-1	%	Année n	Année n-1	%
	Montant	0,00	0,00	0,00	0,00	0,00	0,00	0,00	0,00	0,00	0,00	0,00

Etat des ressources de l'apprentissage

RESSOURCES	MONTANT		
	Année n	Année n-1	%
1 ^{ère} section FNDMA	0,00	0,00	0,00
2 ^{ème} section FNDMA	0,00	0,00	0,00
Dotations décentralisation (1)	0,00	0,00	0,00
Dotation indemnité comp. forfaitaire	0,00	0,00	0,00
Contribution additionnelle (2)	0,00	0,00	0,00
FSE	0,00	0,00	0,00
FEDER	0,00	0,00	0,00
FEOGA	0,00	0,00	0,00
Reversement excédent de ressources CFA (3)	0,00	0,00	0,00
Autres ressources	0,00	0,00	0,00
Total ressources externes	0,00	0,00	0,00
Effort propre de la collectivité	0,00	0,00	0,00
Total ressources	0,00	0,00	0,00

(1) Dotations au titre des lois du 7 janvier 1983 et du 23 juillet 1987.

(2) Article 37 de la loi de finances initiale pour 2005.

(3) Article R. 116-17 du code du travail.

IV – ÉTATS ANNEXÉS	IV
D – AUTRES ELEMENTS D'INFORMATION – IDENTIFICATION DES FLUX CROISES (1)	D5

1 – FLUX RECIPROQUES ENTRE LE GROUPEMENT A FISCALITE PROPRE ET LES COMMUNES (cf. la liste des opérations en annexe de l'instruction budgétaire et comptable)

SECTION	Prévisions	Réalisations – mandats ou titres	Restes à réaliser au 31/12	Solde Prévisions / réalisations
INVESTISSEMENT				
Dépenses	0,00	0,00	0,00	0,00
Recettes	0,00	0,00	0,00	0,00
FONCTIONNEMENT				
Dépenses	0,00	0,00	0,00	0,00
Recettes	0,00	0,00	0,00	0,00

2 – PRESENTATION CONSOLIDEE DU GROUPEMENT A FISCALITE PROPRE ET DES COMMUNES (après neutralisation des flux réciproques)

SECTION	Prévisions	Réalisations – mandats ou titres	Restes à réaliser au 31/12	Solde Prévisions / réalisations
INVESTISSEMENT				
Dépenses	0,00	0,00	0,00	0,00
Recettes	0,00	0,00	0,00	0,00
FONCTIONNEMENT				
Dépenses	0,00	0,00	0,00	0,00
Recettes	0,00	0,00	0,00	0,00
TOTAL GENERAL DES DEPENSES	0,00	0,00	0,00	0,00
TOTAL GENERAL DES RECETTES	0,00	0,00	0,00	0,00

(1) Cet état doit être rempli uniquement par les groupements à fiscalité propre.

IV – ÉTATS ANNEXÉS	IV
ELEMENTS DU BILAN ETAT DE VENTILATION DES DEPENSES ET RECETTES DES SERVICES D'EAU ET D'ASSAINISSEMENT – SECTION D'INVESTISSEMENT	D6.1

(COMMUNES ET GROUPEMENTS DE 10 000 HABITANTS ET PLUS, article L. 2313-1)

SECTION D'INVESTISSEMENT – DEPENSES

DEPENSES (1)		
Article (2)	Libellé (2)	Montant
	Remboursement d'emprunts et dettes assimilées	0,00
	Acquisitions d'immobilisations	0,00
	Opérations d'équipement (1 ligne par opération)	0,00
	Autres dépenses éventuelles	0,00
	Opérations pour compte de tiers (1 ligne par opération)	0,00
	Total des dépenses réelles	0,00
040	Opérations ordre transf. entre sections	0,00
041	Opérations patrimoniales	0,00
	Total des dépenses d'ordre	0,00
	TOTAL GENERAL	0,00

SECTION D'INVESTISSEMENT – RECETTES

RECETTES (1)		
Article (2)	Libellé (2)	Montant
	Souscription d'emprunts et dettes assimilées	0,00
	Dotations et subventions reçues	0,00
	Autres recettes éventuelles	0,00
	Opérations pour compte de tiers (1 ligne par opération)	0,00
	Total des recettes réelles	0,00
040	Opérations ordre transf. entre sections	0,00
041	Opérations patrimoniales	0,00
	Total des recettes d'ordre	0,00
	TOTAL GENERAL	0,00

(1) Compléter par : « Service de distribution de l'eau » ou « Service d'assainissement » dans la mesure où il faut établir un état par

(2) Détailler les chapitres budgétaires par article conformément au plan de comptes appliqué par la commune ou l'établissement

IV – ÉTATS ANNEXÉS	IV
ELEMENTS DU BILAN ETAT DE VENTILATION DES DEPENSES ET RECETTES DES SERVICES D'EAU ET D'ASSAINISSEMENT – SECTION DE FONCTIONNEMENT	D6.2

(COMMUNES ET GROUPEMENTS DE 10 000 HABITANTS ET PLUS, article L. 2313-1)

SECTION DE FONCTIONNEMENT – DEPENSES

DEPENSES (1)		
Article (2)	Libellé (2)	Montant
011	Charges à caractère général	0,00
012	Charges de personnel et frais assimilés	0,00
65	Autres charges de gestion courante	0,00
66	Charges financières	0,00
67	Charges spécifiques	0,00
68	Dotations aux provisions, dépréciations (3)	0,00
014	Atténuations de produits	0,00
Total des dépenses réelles		0,00
042	<i>Opérations ordre transf. entre sections</i>	0,00
043	<i>Opérations ordre intérieur de la section</i>	0,00
Total des dépenses d'ordre		0,00
TOTAL GENERAL		0,00

SECTION DE FONCTIONNEMENT – RECETTES

RECETTES (1)		
Article (2)	Libellé (2)	Montant
Recettes issues de la TEOM		0,00
Dotations et participations reçues		0,00
Autres recettes de fonctionnement éventuelles		0,00
70	Prod. services, domaine, ventes diverses	0,00
75	Autres produits de gestion courante	0,00
76	Produits financiers	0,00
77	Produits spécifiques	0,00
78	Reprises amort., dépréciations, prov. (3)	0,00

RECETTES (1)		
Article (2)	Libellé (2)	Montant
013	Atténuations de charges	0,00
Total des recettes réelles		0,00
042	Opérations ordre transf. entre sections	0,00
043	Opérations ordre intérieur de la section	0,00
Total des recettes d'ordre		0,00
TOTAL GENERAL		0,00

(1) Compléter par : « Service de distribution de l'eau » ou « Service d'assainissement » dans la mesure où il faut établir un état par service.

(2) Détailler les chapitres budgétaires par article conformément au plan de comptes appliqué par la commune ou l'établissement.

(3) Si la commune ou l'établissement a opté pour les provisions semi-budgétaires.

IV – ÉTATS ANNEXÉS	IV
ELEMENTS DU BILAN ETAT DE VENTILATION DES DEPENSES ET RECETTES DES SERVICES D'EAU ET D'ASSAINISSEMENT – SECTION DE FONCTIONNEMENT	D7.1

Cet état ne contient pas d'information.

IV – ÉTATS ANNEXÉS	IV
ELEMENTS DU BILAN ETAT DE VENTILATION DES DEPENSES ET RECETTES DES SERVICES D'EAU ET D'ASSAINISSEMENT – SECTION D'INVESTISSEMENT	D7.2

Cet état ne contient pas d'information.

IV – ÉTATS ANNEXÉS	IV
D – AUTRES ELEMENTS D'INFORMATION – SUIVI DES OPERATIONS AU TITRE DU NPNRU	D8.1

ETAT DE SYNTHESE PAR CONVENTION

NOMENCLATURE :

14-Etudes et conduite de projet	34-Résidentialisation de logements
15-Relogement des ménages avec minoration de loyer	35-Actions de portage massif en copropriétés dégradées
21-Démolition de logements locatifs sociaux	36-Accession à la propriété
22-Recyclage de copropriétés dégradées	37-Equipement public de proximité
23-Recyclage de l'habitat ancien dégradé	38-Immobilier à vocation économique
24-Aménagement d'ensemble	39-Autres investissements
31-Reconstitution de l'offre de logements locatifs sociaux	41-Quartiers Fertiles-Opérations d'ingénierie et dépenses de personnel
32-Production d'une offre de relogement temporaire	42-Quartiers Fertiles-Opérations d'investissement
33-Requalification de logements locatifs sociaux	

- (1) Ensemble des AP et AE ouverts sur l'opération, tous exercices confondus
(2) Ensemble des AP et AE engagés sur l'opération, sur l'exercice courant
(3) Ensemble des crédits décaissés ou encaissés pour l'opération, tous exercices cumulés
(4) Ensemble des crédits décaissés ou encaissés sur l'exercice budgétaire N pour la mise en œuvre de l'opération

IV – ÉTATS ANNEXÉS	IV
D – AUTRES ELEMENTS D'INFORMATION – SUIVI DES OPERATIONS AU TITRE DU NPNRU	D8.2

Cet état ne contient pas d'information.

RÉPUBLIQUE FRANÇAISE

DRAGUE SYNDMC BASSIN ARCACHON

RELATIF AU BUDGET PRINCIPAL DE SYNDMC BASSIN D'ARCACHON

Numéro SIRET : 25330643500038

POSTE COMPTABLE : 033007 SGC BELIN-BELIET-BIGANOS

Compte financier unique (M57)

Voté par Nature
BUDGET ANNEXE

ANNEE 2024

Sommaire

Le Compte Financier Unique

[Arrêté et signatures](#)

[ECCF](#)

		Origine des données	Page
I. Informations générales et synthétiques			
A	Informations statistiques, fiscales et financières	Ordonnateur	5
B1	Présentation générale du compte financier - Vue d'ensemble	Ordonnateur	6
B2	Résultats d'exécution du budget principal et des budgets des services non personnalisés	Comptable	7
B3.1	Liste des organismes de regroupement	Ordonnateur	8
B3.2	Liste des établissements publics créés	Ordonnateur	9
B3.3	Liste des services individualisés dans un budget annexe	Ordonnateur	10
C1	Détail des restes à réaliser - Dépenses	Ordonnateur	11
C2	Détail des restes à réaliser - Recettes	Ordonnateur	12
D	Bilan synthétique	Comptable	13
E	Compte de résultat synthétique	Comptable	14
F	Taux des contributions et produits afférents en N	Ordonnateur	16
II. Exécution budgétaire			
A	Modalités de vote du budget	Ordonnateur	17
	<i>Vue d'ensemble</i>		
A1.1	Dépenses d'investissement	Ordonnateur	18
A1.2	Recettes d'investissement	Ordonnateur	19
A2.1	Dépenses de fonctionnement	Ordonnateur	20
A2.2	Recettes de fonctionnement	Ordonnateur	22
	<i>Vue détaillée</i>		
B1	Dépenses d'investissement	Comptable	23
B2	Recettes d'investissement	Comptable	25
C1	Opérations d'équipement - Détail des chapitres et articles	Ordonnateur	27
D1	Dépenses de fonctionnement	Comptable	29
D2	Recettes de fonctionnement	Comptable	31
III. États financiers			
A	Bilan	Comptable	32
B	Compte de résultat	Comptable	36
C	Annexe (uniquement pour les collectivités certifiables)	Ordonnateur / Comptable - Pièce jointe	38
D	Balance des comptes	Comptable	39
IV. États annexés			

		Origine des données	Page
<i>A. Présentation croisée et agrégée</i>			
A1	Présentation croisée, section d'investissement – vue d'ensemble	Ordonnateur	
A2	Présentation croisée, section de fonctionnement – vue d'ensemble	Ordonnateur	
A3	Présentation agrégée du budget principal et des budgets annexes	Ordonnateur	
<i>B. États annexés patrimoniaux</i>			
B1.1	État de la dette - Détail des crédits de trésorerie	Ordonnateur	
B1.2	État de la dette - Répartition par nature de dette	Ordonnateur	
B1.3	État de la dette - Répartition des emprunts par structure de taux	Ordonnateur	
B1.4	État de la dette - Typologie de la répartition de l'encours	Ordonnateur	
B1.5	État de la dette - Détail des opérations de couverture	Ordonnateur	
B1.6	État de la dette - Remboursement anticipé d'un emprunt avec refinancement	Ordonnateur	
B1.7	État de la dette - Emprunts renégociés au cours de l'année N	Ordonnateur	
B1.8	État de la dette - Dette pour financer l'emprunt d'un autre organisme	Ordonnateur	
B1.9	État de la dette - Autres dettes	Ordonnateur	
B2	Méthodes utilisées pour les amortissements	Ordonnateur	
B3	État des provisions	Ordonnateur	
B4	État des charges transférées	Ordonnateur	
B5	Détail des opérations pour le compte de tiers	Ordonnateur	
B6	Prêts	Ordonnateur	
B7.1	État synthétique des engagements donnés	Ordonnateur	
B7.2	État synthétique des engagements reçus	Ordonnateur	
B7.3	État des emprunts garantis	Ordonnateur	
B7.4	Calcul du ratio d'endettement relatif aux emprunts garantis	Ordonnateur	
B7.5	État des contrats de crédit-bail	Ordonnateur	
B7.6	État des marchés de partenariat	Ordonnateur	
B7.7	État des recettes grevées d'une affectation spéciale	Ordonnateur	
B7.8	Autres engagements donnés	Ordonnateur	
B7.9	Autres engagements reçus	Ordonnateur	
B8	Liste des concours attribués à des tiers en nature ou en subventions	Ordonnateur	
B9	État du personnel	Ordonnateur	

		Origine des données	Page
B10	Liste des organismes dans lesquels la collectivité a pris un engagement financier	Ordonnateur	
B11.1	État de ventilation des dépenses liées à la gestion de la crise sanitaire du COVID-19 - Fonctionnement	Ordonnateur	
B11.2	État de ventilation des dépenses liées à la gestion de la crise sanitaire du COVID-19 - Investissement	Ordonnateur	
<i>C. États annexés budgétaires</i>			
C1.1	Équilibre budgétaire	Ordonnateur	
C1.2	Équilibre budgétaire - dépenses	Ordonnateur	
C1.3	Équilibre budgétaire - recettes	Ordonnateur	
C2.1	Situation des autorisations de programme	Ordonnateur	
C2.2	Situation des autorisations d'engagement	Ordonnateur	
C3.1	Impact du budget pour la transition écologique – répartition par nature	Ordonnateur	
C3.2	Impact du budget pour la transition écologique – répartition par fonction	Ordonnateur	
<i>D. Autres éléments d'information</i>			
D1	Liste des services assujettis à la TVA et non érigés en budget annexe	Ordonnateur	
D2	Gestion des fonds européens	Ordonnateur	
D3	Actions de formation des élus	Ordonnateur	
D4	État relatif aux ressources et dépenses de la formation professionnelle des jeunes	Ordonnateur	
D5	Identification des flux croisés	Ordonnateur	
D6.1	États de la répartition de la TEOM – investissement	Ordonnateur	
D6.2	États de la répartition de la TEOM – fonctionnement	Ordonnateur	
D7.1	États des dépenses et recettes des services d'eau et d'assainissement - Fonctionnement	Ordonnateur	
D7.2	États des dépenses et recettes des services d'eau et d'assainissement - Investissement	Ordonnateur	
D8.1	Suivi des opérations au titre du NPNRU – État de synthèse	Ordonnateur	
D8.2	Suivi des opérations au titre du NPNRU – Détail	Ordonnateur	
V. Arrêté et signatures			
A	Arrêté et signatures	Ordonnateur / Comptable	46

I – INFORMATIONS GENERALES ET SYNTHÉTIQUES	I
INFORMATIONS STATISTIQUES, FISCALES ET FINANCIERES	A

Informations statistiques	
	Valeurs
Population totale	

Informations fiscales (N-2)	
	Collectivité
Indicateur de ressources fiscales ou potentiel fiscal par habitant (1)	

Ratios de niveau		Valeurs
1	Dépenses réelles de fonctionnement / population	
2	Recettes réelles de fonctionnement / population	
3	Dépenses d'équipement brut / population	
4	Encours de dette / population (2)(3)	
5	DGF / population	
Ratios de structure et d'analyse financière		Valeurs
6	Dépenses de personnel / dépenses réelles de fonctionnement	
7	Dépenses réelles de fonctionnement et remboursement annuel de la dette en capital / recettes réelles de fonctionnement (4)	
8	Taux d'épargne brute (Epargne brute / recettes réelles de fonctionnement) (2) (4)	
9	Taux d'épargne nette (Epargne brute – remboursement annuel de la dette en capital) / recettes réelles de fonctionnement)	
10	Ratio d'endettement (Encours de la dette / recettes réelles de fonctionnement) (2) (3) (4)	
11	Capacité de désendettement (encours de dette / épargne brute) (2) (3) (4)	

(1) A renseigner selon les dispositions législatives et réglementaires applicables à la collectivité. Informations comprises dans la fiche de répartition de la DGF de l'exercice N-1, établie sur la base des informations N-2 (transmise par les services préfectoraux).

(2) Les ratios s'appuyant sur l'encours de la dette se calculent à partir du montant de la dette au 31 décembre N.

(3) L'encours de dette doit comprendre les avances remboursables consenties au titre de l'article 25 de la loi n° 2020-935 du 30 juillet 2020 de finances rectificative pour 2020, portant attribution des avances remboursables sur les recettes fiscales prévues aux articles 1594 A et 1595 du code général des impôts.

(4) Pour les syndicats mixtes, seules ces données sont à renseigner.

I – INFORMATIONS GENERALES ET SYNTHÉTIQUES	I
PRESENTATION GENERALE DU COMPTE FINANCIER – VUE D'ENSEMBLE	B1

Détermination du résultat cumulé à la fin de l'exercice N					
			Investissement	Fonctionnement	Total cumulé
Recettes	Prévision budgétaire totale	A	156 000,00	624 000,00	780 000,00
	Recettes réalisées (1)	B	111 369,00	612 460,00	723 829,00
	Restes à réaliser	C	0,00	0,00	0,00
Dépenses	Autorisation budgétaire totale	D	531 788,22	852 608,66	1 384 396,88
	Dépenses réalisées (1)	E	109 038,61	697 951,61	806 990,22
	Restes à réaliser	F	12 153,95	0,00	12 153,95
Différences entre les titres et les mandats	Solde des réalisations de l'exercice (+/-)	G = B – E	2 330,39	-85 491,61	-83 161,22
Résultats antérieurs reportés	Résultats antérieurs reportés (+/-)	H	375 788,22	228 608,66	604 396,88
Solde (investissement) ou résultat de clôture (fonctionnement)	Excédent /déficit	G + H	378 118,61	143 117,05	521 235,66
Différence entre les restes à réaliser	Restes à réaliser (+/-)	I = C - F	-12 153,95	0,00	-12 153,95
Résultat cumulé	Excédent /déficit	G + H + I	365 964,66	143 117,05	509 081,71

(1) Les recettes réalisées et les dépenses réalisées concernent les opérations réelles et les opérations d'ordre

I – INFORMATIONS GÉNÉRALES ET SYNTHÉTIQUES	I
Résultats d'exécution du budget principal et des budgets des services non personnalisés	B2

	Résultat à la clôture de l'exercice précédent : exercice N-1	Part affectée à l'investissement : exercice N	Résultat de l'exercice N	Transfert ou intégration de résultat par opération d'ordre non budgétaire	Résultat de clôture de l'exercice N
I - Budget principal					
Investissement					
Fonctionnement					
TOTAL I					
II - Budgets des services à caractère administratif					
DRAGUE SYNDMC BASSIN ARCACHON					
Investissement	375 788,22		2 330,39		378 118,61
Fonctionnement	228 608,66		-85 491,61		143 117,05
Sous-Total	604 396,88		-83 161,22		521 235,66
TOTAL II	604 396,88		-83 161,22		521 235,66
III - Budgets des services à caractère industriel et commercial					
TOTAL III					
TOTAL I + II + III	604 396,88		-83 161,22		521 235,66

I – INFORMATIONS GENERALES ET SYNTHÉTIQUES	I
LISTE DES ORGANISMES DE GROUPEMENT AUXQUELS ADHÈRE LA COLLÉCTIVITE	B3.1

Désignation des organismes	Date d'adhésion	Mode de participation (1)	Montant du financement
Syndicats mixtes (article L. 5721-2 du CGCT)			
EPCI			
Autres organismes de regroupement			

(1) Indiquer si le financement est fait par TPZ, TPU, TPU + fiscalité additionnelle ou sans fiscalité propre.



I – INFORMATIONS GENERALES ET SYNTHÉTIQUES	I
LISTE DES ÉTABLISSEMENTS PUBLICS CRÉÉS	B3.2

(1) Il s'agit de recenser les établissements publics créés par la collectivité pour l'exploitation directe d'un service public relevant de sa compétence.

Pour rappel, la collectivité a l'obligation de constituer une régie si le service concerné est de nature industrielle et commerciale (cf. article L. 1412-1 du CGCT) ou la faculté de constituer une régie si le service concerné est de nature administrative et n'est pas de ceux qui, par leur nature ou par la loi, ne peuvent être assurés que par la collectivité elle-même (cf. article L. 1412-2 du CGCT).

Les régies ainsi créées peuvent, au choix de la collectivité, être dotées :

- soit de la personnalité morale et de l'autonomie financière ;
- soit de la seule autonomie financière.

Cependant, il convient de préciser que seules les régies dotées de la personnalité morale et de l'autonomie financière sont dénommées établissement public et doivent être recensées dans cet état.



I – INFORMATIONS GENERALES ET SYNTHÉTIQUES	I
LISTE DES SERVICES INDIVIDUALISÉS DANS UN BUDGET ANNEXE	B3.3

(1) Exemples de catégories : régie à seule autonomie financière, opérations d'aménagement, service social et médico-social.



I – INFORMATIONS GENERALES ET SYNTHÉTIQUES	I
EXECUTION DU BUDGET – RAR DEPENSES	C1

DETAIL DES RESTES A REALISER N EN DEPENSES (1)

Chap. / art. (2)	Libellé	Dépenses engagées non mandatées
SECTION D'INVESTISSEMENT – TOTAL		(I) 12 153,95
018	RSA	0,00
10	Dotations, fonds divers et réserves	0,00
13	Subventions d'investissement (3)	0,00
16	Emprunts et dettes assimilées	0,00
18	Cpte de liaison : affectation (BA,régie)	0,00
0010	Opération d'équipement n° 0010	12 153,95
20	Immobilisations incorporelles (sauf le 204)	0,00
204	Subventions d'équipement versées (3) (5)	0,00
21	Immobilisations corporelles (3)	0,00
22	Immobilisations reçues en affectation (3)	0,00
23	Immobilisations en cours (sauf 2324) (3)	0,00
26	Participations et créances rattachées	0,00
27	Autres immobilisations financières (3)	0,00
45	Chapitres d'opérations pour compte de tiers	0,00
SECTION DE FONCTIONNEMENT – TOTAL		(II) 0,00
011	Charges à caractère général (4)	0,00
012	Charges de personnel et frais assimilés (4)	0,00
014	Atténuations de produits	0,00
016	APA	0,00
017	RSA / Régularisations de RMI	0,00
65	Autres charges de gestion courante (4)	0,00
6586	Frais fonctionnement des groupes d'élus	0,00
66	Charges financières	0,00
67	Charges spécifiques (4)	0,00

(1) Il s'agit des restes à réaliser établis conformément à la comptabilité d'engagement annuelle. Ces restes à réaliser seront repris au BP ou au BS N+1.

(2) Suivant le niveau de vote retenu par l'assemblée délibérante.

(3) Hors dépenses imputées au chapitre 018.

(4) Hors dépenses imputées aux chapitres 016 et 017.

(5) Le chapitre 204 « Subventions d'équipement versées » est un chapitre globalisé regroupant les comptes 204 et 2324.

I – INFORMATIONS GENERALES ET SYNTHÉTIQUES	I
EXECUTION DU BUDGET – RAR RECETTES	C2

DETAIL DES RESTES A REALISER N EN RECETTES (1)

Chap. / art. (2)	Libellé	Titres restant à émettre
SECTION D'INVESTISSEMENT – TOTAL		(I II) 0,00
018	RSA	0,00
024	Produits des cessions d'immobilisations	0,00
10	Dotations, fonds divers et réserves	0,00
13	Subventions d'investissement (reçues) (3)	0,00
16	Emprunts et dettes assimilées	0,00
18	Cpte de liaison : affectation (BA,régie)	0,00
20	Immobilisations incorporelles (sauf 204) (3)	0,00
204	Subventions d'équipement versées (3) (5)	0,00
21	Immobilisations corporelles (3)	0,00
22	Immobilisations reçues en affectation (3)	0,00
23	Immobilisations en cours (sauf 2324) (3)	0,00
26	Participations et créances rattachées	0,00
27	Autres immobilisations financières (3)	0,00
45	Chapitres d'opérations pour compte de tiers	0,00
SECTION DE FONCTIONNEMENT – TOTAL		(I V) 0,00
70	Prod. services, domaine, ventes diverses	0,00
73	Impôts et taxes	0,00
731	Fiscalité locale	0,00
74	Dotations et participations (4)	0,00
75	Autres produits de gestion courante (4)	0,00
013	Atténuations de charges (4)	0,00
016	APA	0,00
017	RSA / Régularisations de RMI	0,00
76	Produits financiers	0,00
77	Produits spécifiques (4)	0,00

(1) Il s'agit des restes à réaliser établis conformément à la comptabilité d'engagement annuelle. Ces restes à réaliser seront repris au BP ou au BS N+1.

(2) Suivant le niveau de vote retenu par l'assemblée délibérante.

(3) Hors recettes imputées au chapitre 018.

(4) Hors recettes imputées aux chapitres 016 et 017.

(5) Le chapitre 204 « Subventions d'équipement versées » est un chapitre globalisé regroupant les comptes 204 et 2324.

I – INFORMATIONS GÉNÉRALES ET SYNTHÉTIQUES	I
Bilan synthétique (en milliers d'euros)	D

ACTIF NET (1)	Total	FONDS PROPRES ET PASSIF	Total
ACTIF IMMOBILISÉ		FONDS PROPRES	
Immobilisations incorporelles (nettes)		Apports et subventions d'investissement	266,68
Subventions d'investissement versées		Neutralisations et régularisations	19,27
Autres immobilisations incorporelles	2,75	Réserves	708,00
Immobilisations corporelles (nettes)		Report à nouveau	228,61
Terrains	267,10	Résultat de l'exercice	-85,49
Constructions	26,41	Droits du concédant, de l'affermant, de l'affectant et du remettant	
Réseaux et installations de voirie		TOTAL FONDS PROPRES (I)	1 137,06
Réseaux divers		PASSIF	
Installations techniques, agencements et matériel		TOTAL PROVISIONS POUR RISQUES ET CHARGES (1)	
Immobilisations mises en concessions ou affermées		DETTES FINANCIÈRES	
Autres	317,96	Emprunts obligataires	
Immobilisations corporelles en cours		Emprunts souscrits auprès des établissements de crédit	
Droits de retour relatifs aux biens mis à disposition ou affectés		Dettes financières et autres emprunts	
Immobilisations financières (nettes)	1,60	TOTAL DETTES FINANCIÈRES (2)	
TOTAL ACTIF IMMOBILISÉ (I)	615,82	DETTES NON FINANCIÈRES	
ACTIF CIRCULANT		Dettes fournisseurs et comptes rattachés	73,26
Stocks		Autres dettes non financières	
Créances	594,50	Produits constatés d'avance	
Charges constatées d'avance		TOTAL DETTES NON FINANCIÈRES (3)	73,26
Trésorerie		TOTAL TRÉSORERIE (4)	
TOTAL ACTIF CIRCULANT (II)	594,50	TOTAL PASSIF (II) = (1+2+3+4)	73,26
Comptes de régularisation (III)		Comptes de régularisation (III)	
Écarts de conversion actif (IV)		Écarts de conversion passif (IV)	
TOTAL GÉNÉRAL (I + II + III + IV)	1 210,32	TOTAL GÉNÉRAL (I + II + III + IV)	1 210,32

[1] Déduction faite des amortissements et des dépréciations

I – INFORMATIONS GÉNÉRALES ET SYNTHÉTIQUES	I
Compte de résultat synthétique (en milliers d'euros)	E

POSTES	Exercice N	Exercice N-1
PRODUITS DE FONCTIONNEMENT		
PRODUITS SANS CONTREPARTIE DIRECTE (ou subventions et produits assimilés)		
Dotations de l'état		
Participations		
Compensations, autres attributions et autres participations		
Dons et legs		
Impôts et taxes		
PRODUITS AVEC CONTREPARTIE DIRECTE		
Ventes de biens ou prestations de services	612,46	598,40
Produits des cessions d'actifs		
Autres produits de gestion		3,55
Production stockée et immobilisée		
AUTRES PRODUITS		
Reprises sur amortissement, dépréciations, provisions et transferts de charges		
Reprises du financement rattaché à un actif		
Neutralisation des amortissements, dépréciations et provisions		
Neutralisation des moins-values de cession		
TOTAL PRODUITS DE FONCTIONNEMENT(I)	612,46	601,95
CHARGES DE FONCTIONNEMENT		
Achats et charges externes	608,33	496,79
Charges de personnel		
Indemnités des élus (et membres du CESR)		
Autres charges de fonctionnement (dont pertes sur créances irrécouvrables)		
Impôts et taxes		
Dotations aux amortissements, dépréciations, provisions	89,63	81,08
Valeurs nettes comptables des éléments d'actifs cédés		
Neutralisation des dépréciations et provisions		
Neutralisation des plus-values de cession		
TOTAL CHARGES DE FONCTIONNEMENT (II)	697,95	577,87

I – INFORMATIONS GÉNÉRALES ET SYNTHÉTIQUES	I
Compte de résultat synthétique (en milliers d'euros)	E

POSTES	Exercice N	Exercice N-1
CHARGES D'INTERVENTION		
Dispositifs d'intervention pour compte propre		
Autres charges		
TOTAL CHARGES D'INTERVENTION (III)		
PRODUITS (ou CHARGES) NETS DE L'ACTIVITE (IV = I - II - III)	-85,49	24,08
TOTAL PRODUITS FINANCIERS (V)		
TOTAL CHARGES FINANCIERES (VI)		
PRODUITS (ou CHARGES) FINANCIERS NETS (VII = V - VI)		
RESULTAT DE L'EXERCICE (VIII = IV + VII)	-85,49	24,08

I – INFORMATIONS GÉNÉRALES ET SYNTHÉTIQUES	I
TAUX DES CONTRIBUTIONS ET PRODUITS AFFERENTS EN N	F

Libellés	Taux, coefficient ou forfait appliqués par décision de l'assemblée délibérante (%, unité ou €)	Variation du taux / N-1 (%)	Produit N	Variation du produit / N-1 (%)
Part régionale des ressources				
TICPE (part définie à l'art. 265 du code des douanes)	SP	0,00	0,00	0,00
	Gazole	0,00	0,00	0,00
TICPE (majoration définie à l'art. 265 A bis du code des douanes)	SP	0,00	0,00	0,00
	Gazole	0,00	0,00	0,00
Taxe sur les permis de conduire		0,00	0,00	0,00
Taxe sur les certificats d'immatriculation des véhicules		0,00	0,00	0,00
Taxe spéciale de consommation de produits pétroliers (1)		0,00	0,00	0,00
Taxe sur le transport public aérien et maritime (1)		0,00	0,00	0,00
Taxe relative à l'octroi de mer (1)		0,00	0,00	0,00
Droits assimilés au droit d'octroi de mer auxquels sont soumis les rhums et spiritueux (1)		0,00	0,00	0,00
Part départementale des ressources				
Taxe d'aménagement		0,00	0,00	0,00
Taxe de publicité foncière et droit d'enregistrement		0,00	0,00	0,00
Taxe sur la consommation finale d'électricité		0,00	0,00	0,00
Taxe sur les remontées mécaniques des zones de montagne		0,00	0,00	0,00
Part communale des ressources				
TFPB		0,00	0,00	0,00
TFPNB		0,00	0,00	0,00
CFE		0,00	0,00	0,00
Taxe d'habitation sur les résidences secondaires		0,00	0,00	0,00
TOTAL			0,00	0,00

(1) Taxes perçues par les collectivités d'Outre-mer.

(2) Détailler les taxes pour lesquelles la collectivité a un pouvoir de modulation.

II – EXECUTION BUDGETAIRE	II
MODALITES DE VOTE DU BUDGET	A

I – L'assemblée délibérante a voté le budget :

- au niveau du chapitre (1) pour la section d'investissement ;
- au niveau du chapitre (1) pour la section de fonctionnement ;
- avec (2) vote formel sur les chapitres « opérations d'équipement » ;
- avec (2) vote formel sur chacun des chapitres.

La liste des articles spécialisés sur lesquels l'ordonnateur ne peut procéder à des virements d'article à article est la suivante :

II – En l'absence de mention au paragraphe I ci-dessus, le budget est réputé voté par chapitre, sans vote formel sur chacun des chapitres, en fonctionnement, et en investissement sans vote formel pour les chapitres « opération d'équipement ».

III – Conformément à l'article L. 5217-10-6 du CGCT, l'assemblée délibérante autorise le président à opérer des virements de crédits de paiement de chapitre à chapitre, à l'exclusion des crédits relatifs aux dépenses de personnel, dans les limites suivantes (3) :

- Fonctionnement : 7.5%
- Investissement : 7.5%

IV – En l'absence de mention au paragraphe III ci-dessus, le président est réputé ne pas avoir reçu l'autorisation de l'assemblée délibérante de pratiquer des virements de crédits de paiement de chapitre à chapitre.

V – Les provisions sont semi-budgétaires (4).

(1) A compléter par « du chapitre » ou « de l'article ».

(2) Indiquer « avec » ou « sans » vote formel.

(3) Au maximum dans la limite de 7.5 % des dépenses réelles de chaque section.

(4) A compléter par un seul des deux choix suivants, selon les dispositions législatives et réglementaires applicables à la collectivité :

- semi budgétaire ;

- budgétaire par délibération N°... du ...

II – EXECUTION BUDGETAIRE					II
DEPENSES D'INVESTISSEMENT – VUE D'ENSEMBLE					A1.1
Chapitre	Intitulé	Prévisions (a) (BP + DM + RAR N-1)	Réalisations (mandats émis) (b)	Taux de réalisation (b/a)	Restes à réaliser au 31 /12 (1)
018	RSA	0,00	0,00	0,00	0,00
20	Immobilisations incorporelles (sauf 204)	0,00	0,00	0,00	0,00
204	Subventions d'équipement versées (6)	0,00	0,00	0,00	0,00
21	Immobilisations corporelles	0,00	0,00	0,00	0,00
22	Immobilisations reçues en affectation	0,00	0,00	0,00	0,00
23	Immobilisations en cours	0,00	0,00	0,00	0,00
	Total des opérations d'équipement (2)	531 788,22	109 038,61	20,50	12 153,95
Total des dépenses d'équipement		531 788,22	109 038,61	20,50	12 153,95
10	Dotations, fonds divers et réserves	0,00	0,00	0,00	0,00
13	Subventions d'investissement	0,00	0,00	0,00	0,00
16	Emprunts et dettes assimilées (sauf 1688 non budgétaire)	0,00	0,00	0,00	0,00
18	Cpte de liaison : affectation (BA,régie)	0,00	0,00	0,00	0,00
26	Participations et créances rattachées	0,00	0,00	0,00	0,00
27	Autres immobilisations financières	0,00	0,00	0,00	0,00
Total des dépenses financières		0,00	0,00	0,00	0,00
45	Chapitres d'opérations pour compte de tiers (3)	0,00	0,00	0,00	0,00
Total des dépenses réelles d'investissement		531 788,22	109 038,61	20,50	12 153,95
040	Opérations ordre transf. entre sections (4)	0,00	0,00	0,00	0,00
041	Opérations patrimoniales (5)	0,00	0,00	0,00	0,00
Total des dépenses d'ordre en investissement		0,00	0,00	0,00	0,00
Total des dépenses d'investissement de l'exercice		531 788,22	109 038,61	20,50	12 153,95
001 Solde d'exécution négatif reporté		0,00			
Total des dépenses de la section d'investissement		531 788,22	109 038,61		12 153,95

(1) Dépenses engagées non mandatées.

(2) Voir l'état II-C1.1 pour le détail des opérations d'équipement.

(3) Voir l'état IV-B5 pour le détail des opérations pour compte de tiers.

(4) DI 040 = RF 042

(5) DI 041 = RI 041

(6) Le chapitre 204 est un chapitre globalisé qui inclut le 204 et le 2324.

II – EXECUTION BUDGETAIRE	II
RECETTES D'INVESTISSEMENT – VUE D'ENSEMBLE	A1.2

Chapitre	Intitulé	Prévisions (a) (BP + DM + RAR N-1)	Réalizations (titres émis) (b)	Taux de réalisation (b/a)	Restes à réaliser au 31 /12 (1)
018	RSA	0,00	0,00	0,00	0,00
13	Subventions d'investissement	0,00	0,00	0,00	0,00
16	Emprunts et dettes assimilées	0,00	0,00	0,00	0,00
20	Immobilisations incorporelles (sauf 204)	0,00	0,00	0,00	0,00
204	Subventions d'équipement versées(8)	0,00	0,00	0,00	0,00
21	Immobilisations corporelles	0,00	0,00	0,00	0,00
22	Immobilisations reçues en affectation	0,00	0,00	0,00	0,00
23	Immobilisations en cours	0,00	0,00	0,00	0,00
10	Dotations, fonds divers et réserves	21 000,00	21 743,78	103,54	0,00
18	Cpte de liaison : affectation (BA,régie)	0,00	0,00	0,00	0,00
26	Participations et créances rattachées	0,00	0,00	0,00	0,00
27	Autres immobilisations financières	0,00	0,00	0,00	0,00
024	Produits des cessions d'immobilisations	0,00	0,00	0,00	0,00
45	Chapitres d'opérations pour compte de tiers (2)	0,00	0,00	0,00	0,00
Total des recettes réelles d'investissement		21 000,00	21 743,78	103,54	0,00
021	Virement de la section de fonctionnement (3)	0,00	0,00	0,00	0,00
040	Opérations ordre transf. entre sections (4) (5) (6)	135 000,00	89 625,22	66,39	0,00
041	Opérations patrimoniales (7)	0,00	0,00	0,00	0,00
Total des recettes d'ordre en investissement		135 000,00	89 625,22	66,39	0,00
Total des recettes d'investissement de l'exercice		156 000,00	111 369,00	71,39	0,00
001 Solde d'exécution positif reporté		375 788,22	0,00	0,00	0,00
Total des recettes de la section d'investissement		531 788,22	111 369,00	0,00	0,00

(1) Recettes justifiées non titrées.

(2) Voir l'état IV-B5 pour le détail des opérations pour compte de tiers.

(3) Pour mémoire, crédits ouverts au budget mais ne faisant pas l'objet d'émission de titres (opérations sans réalisation).

(4) DI 040 = RF 042

(5) Les comptes 15, 29, 39, 49 et 59 peuvent figurer dans le détail du chapitre si la collectivité a opté pour le régime des provisions budgétaires, conformément aux dispositions législatives et réglementaires applicables.

(6) Aucune prévision budgétaire ne doit figurer à l'article 192 (cf. chapitre 024 « produit des cessions d'immobilisations »).

(7) DI 041 = RI 041

(8) Le chapitre 204 est un chapitre globalisé qui inclut le 204 et le 2324

II – EXECUTION BUDGETAIRE							II
DEPENSES DE FONCTIONNEMENT – VUE D'ENSEMBLE							A2.1

Chapitre	Intitulé	Prévisions (a) (BP + DM + RAR N-1)	Réalisations Mandats émis	Rattachements (c)	Total réalisations (d = b+c)	Taux de réalisation (d/a)	Restes à réaliser au 31/12 (1)
011	Charges à caractère général (3)	370 700,00	224 025,53	73 261,01	297 286,54	80,20	0,00
012	Charges de personnel et frais assimilés (3)	340 000,00	311 039,85	0,00	311 039,85	91,48	0,00
014	Atténuations de produits	0,00	0,00	0,00	0,00	0,00	0,00
016	APA	0,00	0,00	0,00	0,00	0,00	0,00
017	RSA / Régularisations de RMI	0,00	0,00	0,00	0,00	0,00	0,00
65	Autres charges de gestion courante (sauf 6586)	4 000,00	0,00	0,00	0,00	0,00	0,00
6586	Frais fonctionnement des groupes d'élus	0,00	0,00	0,00	0,00	0,00	0,00
Total des dépenses de gestion des services		714 700,00	535 065,38	73 261,01	608 326,39	85,12	0,00
66	Charges financières	0,00	0,00	0,00	0,00	0,00	0,00
67	Charges spécifiques	2 908,66	0,00	0,00	0,00	0,00	0,00
68	Dotations aux provisions, dépréciations (semi-budgétaires)	0,00	0,00	0,00	0,00	0,00	0,00
Total des dépenses réelles et mixtes		717 608,66	535 065,38	73 261,01	608 326,39	84,77	0,00
023	<i>Virement à la section d'investissement</i>	0,00					
042	<i>Opérations ordre transf. entre sections (2)</i>	135 000,00	89 625,22	0,00	89 625,22	66,39	0,00
043	<i>Opérations ordre intérieur de la section</i>	0,00	0,00	0,00	0,00	0,00	0,00
Total des dépenses d'ordre de fonctionnement (3)		135 000,00	89 625,22	0,00	89 625,22	66,39	0,00
Total des dépenses de fonctionnement de l'exercice		852 608,66	624 690,60	73 261,01	697 951,61	81,86	0,00
002 Déficit de fonctionnement reporté de N-1		0,00					
Total des dépenses de la section de fonctionnement		852 608,66	624 690,60	73 261,01	697 951,61		0,00

(1) Dépenses engagées non mandatées.

SYNDICAT MIXTE DU BASSIN D'ARCACHON - SIBA DRAGUE - CFU - 2024

(2) Les comptes 68 peuvent figurer dans le détail du chapitre si la collectivité a opté pour le régime des provisions budgétaires, conformément aux dispositions législatives et réglementaires applicables.

(3) DF 042 = RI 040 ; DF 043 = RF 043



II – EXECUTION BUDGETAIRE	II
RECETTES DE FONCTIONNEMENT – VUE D'ENSEMBLE	A2.2

Chapitre	Intitulé	Prévisions (a) (BP + DM + RAR N-1)	Réalisations Titres émis (b)	Rattachements (c)	Total réalisations (d = b+c)	Taux de réalisation (d/a)	Restes à réaliser au 31 /12 (1)
013	Atténuations de charges	0,00	0,00	0,00	0,00	0,00	0,00
016	APA	0,00	0,00	0,00	0,00	0,00	0,00
017	RSA / Régularisations de RMI	0,00	0,00	0,00	0,00	0,00	0,00
70	Prod. services, domaine, ventes diverses	624 000,00	612 460,00	0,00	612 460,00	98,15	0,00
73	Impôts et taxes (sauf 731)	0,00	0,00	0,00	0,00	0,00	0,00
731	Fiscalité locale	0,00	0,00	0,00	0,00	0,00	0,00
74	Dotations et participations	0,00	0,00	0,00	0,00	0,00	0,00
75	Autres produits de gestion courante	0,00	0,00	0,00	0,00	0,00	0,00
Total des recettes de gestion des services		624 000,00	612 460,00	0,00	612 460,00	98,15	0,00
76	Produits financiers	0,00	0,00	0,00	0,00	0,00	0,00
77	Produits spécifiques	0,00	0,00	0,00	0,00	0,00	0,00
78	Reprises amort., dépréciations, prov. (semi-budgétaires)	0,00	0,00	0,00	0,00	0,00	0,00
Total des recettes réelles et mixtes		624 000,00	612 460,00	0,00	612 460,00	98,15	0,00
042	Opérations ordre transf. entre sections (2)	0,00	0,00	0,00	0,00	0,00	0,00
043	Opérations ordre intérieur de la section	0,00	0,00	0,00	0,00	0,00	0,00
Total des recettes d'ordre (3)		0,00	0,00	0,00	0,00	0,00	0,00
Total des recettes de fonctionnement de l'exercice		624 000,00	612 460,00	0,00	612 460,00	98,15	0,00
002 Excédent de fonctionnement reporté de N-1		228 608,66					
Total des recettes de la section de fonctionnement		852 608,66	612 460,00	0,00	612 460,00		0,00

(1) Recettes justifiées non titrées.

(2) Les comptes 78 peuvent figurer dans le détail du chapitre si la collectivité a opté pour le régime des provisions budgétaires, conformément aux dispositions législatives et réglementaires applicables.

(3) RF 042 = DI 040

II - EXÉCUTION BUDGÉTAIRE	II
Dépenses d'investissement - Vue détaillée	B1

Chapitre / Article	Intitulé	Prévisions (a)	Émissions (b)	Annulations (c)	Réalisations nettes (d=b-c)	Solde prévisions / réalisations (a-d)
total chapitre 018	RSA					
total chapitre 20	Immobilisations incorporelles (sauf 204)					
total chapitre 204	Subventions d'équipement versées					
total chapitre 21	Immobilisations corporelles					
total chapitre 22	Immobilisations reçues en affectation					
total chapitre 23	Immobilisations en cours (sauf 2324)					
20510010	Concessions et droits similaires		3 489,30		3 489,30	
218280010	Autres matériels de transport		92 838,36		92 838,36	
21880010	Autres		12 710,95		12 710,95	
total opération n° 0010	Opération d'équipement n° 0010	531 788,22	109 038,61		109 038,61	422 749,61
Total des dépenses d'équipement		531 788,22	109 038,61		109 038,61	422 749,61
total chapitre 10	Dotations, fonds divers et réserves					
total chapitre 13	Subventions d'investissement					
total chapitre 16	Emprunts et dettes assimilées (sauf 1688 non budgétaire)					
total chapitre 18	Compte de liaison : affectation (budgets annexes - régies non personnalisées)					
total chapitre 26	Participations et créances rattachées à des participations					
total chapitre 27	Autres immobilisations financières					
Total des dépenses financières						
total	Chapitres d'opérations pour compte de tiers					
Total des dépenses réelles d'investissement		531 788,22	109 038,61		109 038,61	422 749,61
total chapitre 040	Opérations d'ordre de transferts entre sections					
total chapitre 041	Opérations patrimoniales					

II - EXÉCUTION BUDGÉTAIRE	II
Dépenses d'investissement - Vue détaillée	B1

Chapitre / Article	Intitulé	Prévisions (a)	Émissions (b)	Annulations (c)	Réalisations nettes (d=b-c)	Solde prévisions / réalisations (a-d)
<i>Total des dépenses d'ordre en investissement</i>						
Total des dépenses d'investissement de l'exercice		531 788,22	109 038,61		109 038,61	422 749,61
001 Solde d'exécution de la section d'investissement reporté						
Total des dépenses de la section d'investissement		531 788,22	109 038,61		109 038,61	422 749,61

II - EXÉCUTION BUDGÉTAIRE						II
Recettes d'investissement - Vue détaillée						B2

Chapitre / Article	Intitulé	Prévisions (a)	Émissions (b)	Annulations (c)	Réalisations nettes (d=b-c)	Solde prévisions / réalisations (a-d)
total chapitre 018	RSA					
total chapitre 13	Subventions d'investissement					
total chapitre 16	Emprunts et dettes assimilées					
total chapitre 20	Immobilisations incorporelles (sauf 204)					
total chapitre 204	Subventions d'équipement versées					
total chapitre 21	Immobilisations corporelles					
total chapitre 22	Immobilisations reçues en affectation					
total chapitre 23	Immobilisations en cours (sauf 2324)					
10222	F.C.T.V.A.		21 743,78		21 743,78	
total chapitre 10	Dotations, fonds divers et réserves	21 000,00	21 743,78		21 743,78	-743,78
total chapitre 18	Compte de liaison : affectation (budgets annexes - régies non personnalisées)					
total chapitre 26	Participations et créances rattachées à des participations					
total chapitre 27	Autres immobilisations financières					
total chapitre 024	Produits des cessions d'immobilisations					
total	Chapitres d'opérations pour compte de tiers					
Total des recettes réelles d'investissement		21 000,00	21 743,78		21 743,78	-743,78
total chapitre 021	Virement de la section de fonctionnement					
2805	Concessions et droits similaires, brevets, licences, droits et valeurs similaires		743,62		743,62	
281828	Autres matériels de transport		48 153,63		48 153,63	
28188	Autres		40 727,97		40 727,97	
total chapitre 040	Opérations d'ordre de transferts entre sections	135 000,00	89 625,22		89 625,22	45 374,78
total chapitre 041	Opérations patrimoniales					
Total des recettes d'ordre en investissement		135 000,00	89 625,22		89 625,22	45 374,78

II - EXÉCUTION BUDGÉTAIRE	II
Recettes d'investissement - Vue détaillée	B2

Chapitre / Article	Intitulé	Prévisions (a)	Émissions (b)	Annulations (c)	Réalizations nettes (d=b-c)	Solde prévisions / réalisations (a-d)
Total des recettes d'investissement de l'exercice		156 000,00	111 369,00		111 369,00	44 631,00
001 Solde d'exécution de la section d'investissement reporté		375 788,22				
Total des recettes de la section d'investissement		531 788,22	111 369,00		111 369,00	420 419,22



II – EXECUTION BUDGETAIRE	II
OPERATIONS D'EQUIPEMENT – DETAIL DES CHAPITRES ET ARTICLES	C1

OPERATIONS D'EQUIPEMENT N° : 0010(1)
LIBELLE : DRAGUE

Chap./ art. (2)	Libellé	Eléments afférents à l'exercice				Pour mémoire
		Prévisions (a)	Réalisations Mandats émis (b)	Taux de réalisation (b/a)	Restes à réaliser au 31 /12 (3)	Cumul des réalisations (4)
DEPENSES		531 788,22	A 109 038,61	0,00	12 153,95	B 953 048,24
Total chapitre 20	Immobilisations incorporelles (sauf 204)	5 012,22	3 489,30	0,00	6 473,70	81 259,46
2031	Frais d'études	0,00	0,00		0,00	77 662,16
2033	Frais d'insertion	5 012,22	0,00		0,00	108,00
2051	Concessions, droits similaires	0,00	3 489,30		6 473,70	3 489,30
Total chapitre 204	Subventions d'équipement versées	0,00	0,00	0,00	0,00	0,00
Total chapitre 21	Immobilisations corporelles	526 776,00	105 549,31	0,00	5 680,25	871 788,78
2128	Autres agencements et aménagements	0,00	0,00		0,00	193 258,23
21828	Autres matériels de transport	134 776,00	92 838,36		5 680,25	270 279,74
2188	Autres immobilisations corporelles	392 000,00	12 710,95		0,00	408 250,81
Total chapitre 22	Immobilisations reçues en affectation	0,00	0,00	0,00	0,00	0,00
Total chapitre 23	Immobilisations en cours	0,00	0,00	0,00	0,00	0,00

		Eléments afférents à l'exercice				Pour mémoire
Recettes (répartition) (pour information)	Libellé	Prévisions (a)	Réalisations Titres émis (b)	Taux de réalisation (b/a)	Restes à réaliser au 31 /12 (3)	Cumul des réalisations (4)
TOTAL RECETTES AFFECTEES (5)		0,00	c 0,00	0,00	0,00	D 78 500,70
Total chapitre 13	Subventions d'investissement (reçues) (sauf le 138)	0,00	0,00	0,00	0,00	78 500,70
1311	Subv. transf. Etat et établ. nationaux	0,00	0,00		0,00	46 077,50
1312	Subv. transf. Régions	0,00	0,00		0,00	5 023,00
1321	Subv. non transf. Etat, établ. nationaux	0,00	0,00		0,00	22 724,00
1322	Subv. non transf. Régions	0,00	0,00		0,00	4 676,20
Total chapitre 16	Emprunts et dettes assimilées (6)	0,00	0,00	0,00	0,00	0,00
Total chapitre 20	Immobilisations incorporelles (sauf 204)	0,00	0,00	0,00	0,00	0,00
Total chapitre 204	Subventions d'équipement versées	0,00	0,00	0,00	0,00	0,00
Total chapitre 21	Immobilisations corporelles	0,00	0,00	0,00	0,00	0,00
Total chapitre 22	Immobilisations reçues en affectation	0,00	0,00	0,00	0,00	0,00
Total chapitre 23	Immobilisations en cours	0,00	0,00	0,00	0,00	0,00

Solde du financement (7)	Pour l'exercice		En cumulé	
Recettes – Dépenses	C - A	-109 038,61	D - B	-874 547,54

(1) Ouvrir une page par chapitre d'opération.

(2) Détailler les articles utilisés conformément au plan de comptes.

(3) Dépenses engagées non mandatées ou recettes justifiées non titrées.

(4) Réalisations antérieures + réalisations de l'exercice.

(5) Exceptionnellement, les comptes 20, 204, 21, 22 et 23 sont en recettes réelles en cas de réduction ou d'annulation de mandats donnant lieu à reversement.

(6) Sauf 165, 166 et 16449.

(7) Indiquer le signe algébrique.

II - EXÉCUTION BUDGÉTAIRE	II
Dépenses de fonctionnement - Vue détaillée	D1

Chapitre / Article	Intitulé	Prévisions (a)	Émissions (b)	Annulations (c)	Réalisations nettes (d=b-c)	Solde prévisions / réalisations (a-d)
60612	Énergie - Électricité		642,55		642,55	
60622	Carburants		77 859,93		77 859,93	
60628	Autres fournitures non stockées		48 009,96	967,41	47 042,55	
60632	Fournitures de petit équipement		5 661,16		5 661,16	
60636	Habillement et Vêtements de travail		2 241,75		2 241,75	
60661	Médicaments		46,65		46,65	
6132	Locations immobilières		14 934,00		14 934,00	
61358	Autres		60 542,06		60 542,06	
61521	Terrains		744,00		744,00	
61551	Matériel roulant		2 250,11		2 250,11	
61558	Autres biens mobiliers		3 110,40		3 110,40	
6156	Maintenance		44 973,10	16 728,61	28 244,49	
6168	Autres		19 911,05		19 911,05	
6184	Versements à des organismes de formation		7 945,00	1 940,00	6 005,00	
6188	Autres frais divers		6 022,51		6 022,51	
6241	Transports de biens		8 571,80		8 571,80	
6251	Voyages, déplacements et missions		237,15		237,15	
6262	Frais de télécommunications		272,88		272,88	
6288	Autres		12 946,50		12 946,50	
total chapitre 011	Charges à caractère général	370 700,00	316 922,56	19 636,02	297 286,54	73 413,46
6218	Autre personnel extérieur		311 039,85		311 039,85	
total chapitre 012	Charges de personnel et frais assimilés	340 000,00	311 039,85		311 039,85	28 960,15
total chapitre 014	Atténuations de produits					
total chapitre 016	APA					
total chapitre 017	RSA/Régularisations de RMI					
total chapitre 65	Autres charges de gestion courante (sauf 6586)	4 000,00				4 000,00

II - EXÉCUTION BUDGÉTAIRE						II
Dépenses de fonctionnement - Vue détaillée						D1

Chapitre / Article	Intitulé	Prévisions (a)	Émissions (b)	Annulations (c)	Réalisations nettes (d=b-c)	Solde prévisions / réalisations (a-d)
total chapitre 6586	Frais de fonctionnement des groupes d'élus (1)					
Total des dépenses de gestion des services		714 700,00	627 962,41	19 636,02	608 326,39	106 373,61
total chapitre 66	Charges financières					
total chapitre 67	Charges spécifiques	2 908,66				2 908,66
total chapitre 68	Dotations aux provisions					
Total des dépenses réelles et mixtes		717 608,66	627 962,41	19 636,02	608 326,39	109 282,27
<i>total chapitre 023</i>	<i>Virement à la section d'investissement</i>					
6811	<i>Dotations aux amortissements des immobilisations incorporelles et corporelles</i>		89 625,22		89 625,22	
<i>total chapitre 042</i>	<i>Opérations d'ordre de transfert entre sections</i>	<i>135 000,00</i>	<i>89 625,22</i>		<i>89 625,22</i>	<i>45 374,78</i>
<i>total chapitre 043</i>	<i>Opérations d'ordre à l'intérieur de la section de fonctionnement</i>					
Total des dépenses d'ordre de fonctionnement		135 000,00	89 625,22		89 625,22	45 374,78
Total des dépenses de fonctionnement de l'exercice		852 608,66	717 587,63	19 636,02	697 951,61	154 657,05
002 Résultat de fonctionnement reporté						
Total des dépenses de la section de fonctionnement		852 608,66	717 587,63	19 636,02	697 951,61	154 657,05

(1) Collectivités de plus de 100 000 habitants

II - EXÉCUTION BUDGÉTAIRE	II
Recettes de fonctionnement - Vue détaillée	D2

Chapitre / Article	Intitulé	Prévisions (a)	Émissions (b)	Annulations (c)	Réalisations nettes (d=b-c)	Solde prévisions / réalisations (a-d)
total chapitre 013	Atténuations de charges					
total chapitre 016	APA					
total chapitre 017	RSA/Régularisations de RMI					
70871	par la collectivité de rattachement		612 460,00		612 460,00	
total chapitre 70	Produits des services, du domaine et ventes diverses	624 000,00	612 460,00		612 460,00	11 540,00
total chapitre 73	Impôts et taxes (sauf 731)					
total chapitre 731	Fiscalité locale					
total chapitre 74	Dotations et participations					
total chapitre 75	Autres produits de gestion courante					
Total des recettes de gestion des services		624 000,00	612 460,00		612 460,00	11 540,00
total chapitre 76	Produits financiers					
total chapitre 77	Produits spécifiques					
total chapitre 78	Reprises sur provisions					
Total des recettes réelles et mixtes		624 000,00	612 460,00		612 460,00	11 540,00
<i>total chapitre 042</i>	<i>Opérations d'ordre de transfert entre sections</i>					
<i>total chapitre 043</i>	<i>Opérations d'ordre à l'intérieur de la section de fonctionnement</i>					
Total des recettes d'ordre de fonctionnement						
Total des recettes de fonctionnement de l'exercice		624 000,00	612 460,00		612 460,00	11 540,00
002 Résultat de fonctionnement reporté		228 608,66				
Total des recettes de la section de fonctionnement		852 608,66	612 460,00		612 460,00	240 148,66

III – ÉTATS FINANCIERS	III
Bilan (en euros)	A

ACTIF	Note	Exercice N			Exercice N-1
		BRUT	amortissements, dépréciations	NET	NET
ACTIF IMMOBILISÉ					
IMMOBILISATIONS INCORPORELLES					
Subventions d'investissement versées					
Autres immobilisations incorporelles		3 489,30	743,62	2 745,68	
Immobilisations incorporelles en cours					
IMMOBILISATIONS CORPORELLES					
Terrains		267 103,48		267 103,48	267 103,48
Constructions		26 414,85		26 414,85	26 414,85
Réseaux et installations de voirie					
Réseaux divers					
Installations techniques, agencements et matériel					
Immobilisations mises en concessions ou affermées					
Autres		1 148 527,31	830 567,85	317 959,46	301 291,75
Immobilisations corporelles en cours					
DROITS DE RETOUR RELATIFS AUX BIENS MIS A DISPOSITION OU AFFECTÉS					
IMMOBILISATIONS FINANCIÈRES		1 600,00		1 600,00	1 600,00
TOTAL ACTIF IMMOBILISÉ (I)		1 447 134,94	831 311,47	615 823,47	596 410,08
ACTIF CIRCULANT					
STOCKS					
CRÉANCES					
Créances sur des entités publiques, des organismes internationaux et la Commission européenne					
Créances sur les redevables et comptes rattachés					
Avances et acomptes versés par la collectivité					
Créances correspondant à des opérations pour compte de tiers					
Créances sur budgets annexes		594 496,67		594 496,67	624 032,90
Créances sur les autres débiteurs					
CHARGES CONSTATÉES D'AVANCE					

III – ÉTATS FINANCIERS	III
Bilan (en euros)	A

ACTIF	Note	Exercice N			Exercice N-1
		BRUT	amortissements, dépréciations	NET	NET
TOTAL ACTIF CIRCULANT (HORS TRÉSORERIE) (II)		594 496,67		594 496,67	624 032,90
TRÉSORERIE					
VALEURS MOBILIÈRES DE PLACEMENT					
DISPONIBILITÉS					
AUTRES					
TOTAL TRÉSORERIE (III)					
COMPTES DE REGULARISATION (dont primes de remboursement des obligations) (IV)					
ÉCARTS DE CONVERSION ACTIF (V)					
TOTAL GÉNÉRAL (I + II + III + IV + V)		2 041 631,61	831 311,47	1 210 320,14	1 220 442,98

III – ÉTATS FINANCIERS	III
Bilan (en euros)	A

FONDS PROPRES ET PASSIF	Note	Exercice N	Exercice N-1
FONDS PROPRES			
APPORTS NON RATTACHÉS A UN ACTIF DÉTERMINÉ			
Dotations			
Fonds globalisés		239 275,14	217 531,36
SUBVENTIONS D'INVESTISSEMENT			
Rattachées à un actif amortissable			
Rattachées à un actif non amortissable		27 400,20	27 400,20
NEUTRALISATIONS ET RÉGULARISATIONS		19 266,74	19 266,74
RÉSERVES		708 000,00	708 000,00
REPORT A NOUVEAU		228 608,66	204 530,32
RÉSULTAT DE L'EXERCICE		-85 491,61	24 078,34
DROITS DU CONCÉDANT ET DE L'AFFERMANT			
DROITS DE L'AFFECTANT ET DU REMETTANT			
TOTAL FONDS PROPRES (I)		1 137 059,13	1 200 806,96
PASSIF			
PROVISIONS POUR RISQUES ET CHARGES			
PROVISIONS POUR RISQUES			
PROVISIONS POUR CHARGES			
TOTAL PROVISIONS POUR RISQUES ET CHARGES (1)			
DETTES FINANCIÈRES			
EMPRUNTS OBLIGATAIRES			
EMPRUNTS SOUSCRITS AUPRÈS DES ÉTABLISSEMENTS DE CRÉDIT			
DETTES FINANCIÈRES ET AUTRES EMPRUNTS			
TOTAL DETTES FINANCIÈRES (2)			
DETTES NON FINANCIÈRES			
Dettes fournisseurs et comptes rattachés		73 261,01	19 636,02
Dettes fiscales et sociales			
Avances et acomptes reçus			
Dettes correspondant à des opérations pour compte de tiers			

III – ÉTATS FINANCIERS	III
Bilan (en euros)	A

FONDS PROPRES ET PASSIF	Note	Exercice N	Exercice N-1
Fonds gérés par la collectivité			
Dettes sur budgets annexes			
Autres dettes non financières			
PRODUITS CONSTATÉS D'AVANCE			
TOTAL DETTES NON FINANCIÈRES (3)		73 261,01	19 636,02
TRÉSORERIE			
AUTRES ÉLÉMENTS DE TRÉSORERIE PASSIVE			
TOTAL TRÉSORERIE (4)			
TOTAL PASSIF (II) = (1+2+3+4)		73 261,01	19 636,02
COMPTES DE RÉGULARISATION (III)			
ÉCARTS DE CONVERSION PASSIF (IV)			
TOTAL GÉNÉRAL (I+II+III+IV)		1 210 320,14	1 220 442,98

III – ÉTATS FINANCIERS	III
Compte de résultat (en euros)	B

	Note	Exercice N	Exercice N-1	Variation
PRODUITS DE FONCTIONNEMENT				
PRODUITS SANS CONTREPARTIE DIRECTE (ou subventions et produits assimilés)				
Dotations de l'état				
Participations				
Compensations, autres attributions et autres participations				
Dons et legs				
Impôts et taxes				
PRODUITS AVEC CONTREPARTIE DIRECTE				
Ventes de biens ou prestations de services		612 460,00	598 400,00	14 060,00
Produits des cessions d'actifs				
Autres produits de gestion			3 549,84	-3 549,84
Production stockée et immobilisée				
AUTRES PRODUITS				
Reprises sur amortissement, dépréciations, provisions et transferts de charges				
Reprises du financement rattaché à un actif				
Neutralisation des amortissements, dépréciations et provisions				
Neutralisation des moins-values de cession				
TOTAL PRODUITS DE FONCTIONNEMENT (I)		612 460,00	601 949,84	10 510,16
CHARGES DE FONCTIONNEMENT				
Achats et charges externes		608 326,39	496 788,33	111 538,06
Charges de personnel				
<i>Dont salaires, traitements et rémunérations diverses</i>				
<i>Dont charges sociales</i>				
Indemnités des élus (et membres du CESR)				
Autres charges de fonctionnement (dont pertes sur créances irrécouvrables)				
Impôts et taxes				
Dotations aux amortissements, dépréciations, provisions		89 625,22	81 083,17	8 542,05
Valeurs nettes comptables des éléments d'actifs cédés				
Neutralisation des dépréciations et provisions				

III – ÉTATS FINANCIERS	III
Compte de résultat (en euros)	B

	Note	Exercice N	Exercice N-1	Variation
Neutralisation des plus-values de cession				
TOTAL CHARGES DE FONCTIONNEMENT (II)		697 951,61	577 871,50	120 080,11
CHARGES D'INTERVENTION				
Dispositifs d'intervention pour compte propre				
<i>Dont ménages</i>				
<i>Dont personnes morales de droit privé</i>				
<i>Dont collectivités territoriales</i>				
<i>Dont autres organismes publics</i>				
<i>Dont établissements d'enseignement</i>				
Charges résultant de la mise en jeu de la garantie de la collectivité				
Autres charges				
TOTAL CHARGES D'INTERVENTION (III)				
PRODUITS (ou CHARGES) NETS DE L'ACTIVITE (IV = I - II - III)		-85 491,61	24 078,34	-109 569,95
PRODUITS FINANCIERS				
Produits des participations et des prêts				
Produits des valeurs mobilières de placement				
Produits nets sur cessions de valeurs mobilières de placement				
Autres produits financiers				
Reprises sur amortissements, dépréciations, provisions financières et transferts de charges				
TOTAL PRODUITS FINANCIERS (V)				
CHARGES FINANCIERES				
Charges d'intérêts				
Charges nettes sur cessions de valeurs mobilières de placement				
Autres charges financières				
Dotations aux amortissements, aux dépréciations et aux provisions financières				
TOTAL CHARGES FINANCIERES (VI)				
PRODUITS (ou CHARGES) FINANCIERS NETS (VII = V - VI)				
RESULTAT DE L'EXERCICE (VIII = IV + VII)		-85 491,61	24 078,34	-109 569,95

III – ÉTATS FINANCIERS	III
Annexe	C

L'annexe est une pièce jointe au compte financier unique pour les collectivités ayant recours à la certification des comptes.

Pour les autres collectivités, cet état est SANS OBJET.



III – ÉTATS FINANCIERS	III
Balance des comptes	D

Numéro de compte	Libellé du compte	Balance d'entrée		Opérations non budgétaires		Opérations budgétaires		Total		Soldes	
		Débit	Crédit	Débit	Crédit	Débit	Crédit	Débit	Crédit	Débit	Crédit
10222	F.C.T.V.A.		217 531,36				21 743,78		239 275,14		239 275,14
	Sous Total compte 1022		217 531,36				21 743,78		239 275,14		239 275,14
	Sous Total compte 102		217 531,36				21 743,78		239 275,14		239 275,14
1068	Excédents de fonctionnement capitalisés		708 000,00						708 000,00		708 000,00
	Sous Total compte 106		708 000,00						708 000,00		708 000,00
	Sous Total compte 10		925 531,36				21 743,78		947 275,14		947 275,14
110	Report à nouveau (solde créditeur)		204 530,32		24 078,34				228 608,66		228 608,66
	Sous Total compte 11		204 530,32		24 078,34				228 608,66		228 608,66
12	RÉSULTAT DE L'EXERCICE (Excédentaire ou)		24 078,34	24 078,34				24 078,34	24 078,34		
	Sous Total compte 12		24 078,34	24 078,34				24 078,34	24 078,34		
1321	État et établissements nationaux		22 724,00						22 724,00		22 724,00
1322	Régions		4 676,20						4 676,20		4 676,20
	Sous Total compte 132		27 400,20						27 400,20		27 400,20
	Sous Total compte 13		27 400,20						27 400,20		27 400,20
192	Plus ou moins-values sur cessions d'immo		19 266,74						19 266,74		19 266,74
	Sous Total compte 19		19 266,74						19 266,74		19 266,74
	Total classe 1		1 200 806,96	24 078,34	24 078,34		21 743,78	24 078,34	1 246 629,08		1 222 550,74
2051	Concessions et droits similaires					3 489,30		3 489,30		3 489,30	
	Sous Total compte 205					3 489,30		3 489,30		3 489,30	
	Sous Total compte 20					3 489,30		3 489,30		3 489,30	
2128	Autres agencements et aménagements	267 103,48						267 103,48		267 103,48	
	Sous Total compte 212	267 103,48						267 103,48		267 103,48	

III – ÉTATS FINANCIERS	III
Balance des comptes	D

Numéro de compte	Libellé du compte	Balance d'entrée		Opérations non budgétaires		Opérations budgétaires		Total		Soldes	
		Débit	Crédit	Débit	Crédit	Débit	Crédit	Débit	Crédit	Débit	Crédit
21351	Bâtiments publics	6 680,85						6 680,85		6 680,85	
	Sous Total compte 2135	6 680,85						6 680,85		6 680,85	
	Sous Total compte 213	6 680,85						6 680,85		6 680,85	
2148	Constructions sur sol d'autrui - Autres	19 734,00						19 734,00		19 734,00	
	Sous Total compte 214	19 734,00						19 734,00		19 734,00	
21828	Autres matériels de transport	620 394,62				92 838,36		713 232,98		713 232,98	
	Sous Total compte 2182	620 394,62				92 838,36		713 232,98		713 232,98	
2188	Autres	422 583,38				12 710,95		435 294,33		435 294,33	
	Sous Total compte 218	1 042 978,00				105 549,31		1 148 527,31		1 148 527,31	
	Sous Total compte 21	1 336 496,33				105 549,31		1 442 045,64		1 442 045,64	
275	Dépôts et cautionnements versés	1 600,00						1 600,00		1 600,00	
	Sous Total compte 27	1 600,00						1 600,00		1 600,00	
2805	Concessions et droits similaires, brevet						743,62		743,62		743,62
	Sous Total compte 280						743,62		743,62		743,62
281828	Autres matériels de transport		513 477,65			48 153,63		561 631,28		561 631,28	
	Sous Total compte 28182		513 477,65			48 153,63		561 631,28		561 631,28	
28188	Autres		228 208,60			40 727,97		268 936,57		268 936,57	
	Sous Total compte 2818		741 686,25			88 881,60		830 567,85		830 567,85	
	Sous Total compte 281		741 686,25			88 881,60		830 567,85		830 567,85	
	Sous Total compte 28		741 686,25			89 625,22		831 311,47		831 311,47	
	Total classe 2	1 338 096,33	741 686,25			109 038,61	89 625,22	1 447 134,94	831 311,47	1 447 134,94	831 311,47
4011	Fournisseurs			554 464,25	554 464,25			554 464,25	554 464,25		

III – ÉTATS FINANCIERS	III
Balance des comptes	D

Numéro de compte	Libellé du compte	Balance d'entrée		Opérations non budgétaires		Opérations budgétaires		Total		Soldes	
		Débit	Crédit	Débit	Crédit	Débit	Crédit	Débit	Crédit	Débit	Crédit
	Sous Total compte 401			554 464,25	554 464,25			554 464,25	554 464,25		
4041	Fournisseurs d'immobilisations			109 038,61	109 038,61			109 038,61	109 038,61		
	Sous Total compte 404			109 038,61	109 038,61			109 038,61	109 038,61		
408	Fournisseurs - Factures non parvenues		19 636,02	19 636,02	73 261,01			19 636,02	92 897,03		73 261,01
	Sous Total compte 40		19 636,02	683 138,88	736 763,87			683 138,88	756 399,89		73 261,01
44342	Recettes - Amiable			222 060,00	222 060,00			222 060,00	222 060,00		
	Sous Total compte 4434			222 060,00	222 060,00			222 060,00	222 060,00		
44382	Recettes - Amiable			390 400,00	390 400,00			390 400,00	390 400,00		
	Sous Total compte 4438			390 400,00	390 400,00			390 400,00	390 400,00		
	Sous Total compte 443			612 460,00	612 460,00			612 460,00	612 460,00		
	Sous Total compte 44			612 460,00	612 460,00			612 460,00	612 460,00		
45102	Compte de rattachement avec... (à subdiv)	624 032,90		634 203,78	663 740,01			1 258 236,68	663 740,01	594 496,67	
	Sous Total compte 451	624 032,90		634 203,78	663 740,01			1 258 236,68	663 740,01	594 496,67	
	Sous Total compte 45	624 032,90		634 203,78	663 740,01			1 258 236,68	663 740,01	594 496,67	
46711	Autres comptes créditeurs			237,15	237,15			237,15	237,15		
	Sous Total compte 4671			237,15	237,15			237,15	237,15		
	Sous Total compte 467			237,15	237,15			237,15	237,15		
	Sous Total compte 46			237,15	237,15			237,15	237,15		
47138	Autres			243 803,78	243 803,78			243 803,78	243 803,78		
	Sous Total compte 4713			243 803,78	243 803,78			243 803,78	243 803,78		
	Sous Total compte 471			243 803,78	243 803,78			243 803,78	243 803,78		
	Sous Total compte 47			243 803,78	243 803,78			243 803,78	243 803,78		

III – ÉTATS FINANCIERS	III
Balance des comptes	D

Numéro de compte	Libellé du compte	Balance d'entrée		Opérations non budgétaires		Opérations budgétaires		Total		Soldes	
		Débit	Crédit	Débit	Crédit	Débit	Crédit	Débit	Crédit	Débit	Crédit
	Total classe 4	624 032,90	19 636,02	2 173 843,59	2 257 004,81			2 797 876,49	2 276 640,83	594 496,67	73 261,01
580	Opérations d'ordre budgétaires			89 625,22	89 625,22			89 625,22	89 625,22		
	Sous Total compte 58			89 625,22	89 625,22			89 625,22	89 625,22		
	Total classe 5			89 625,22	89 625,22			89 625,22	89 625,22		
60612	Énergie - Électricité					642,55		642,55		642,55	
	Sous Total compte 6061					642,55		642,55		642,55	
60622	Carburants					77 859,93		77 859,93		77 859,93	
60628	Autres fournitures non stockées					48 009,96	967,41	48 009,96	967,41	47 042,55	
	Sous Total compte 6062					125 869,89	967,41	125 869,89	967,41	124 902,48	
60632	Fournitures de petit équipement					5 661,16		5 661,16		5 661,16	
60636	Habillement et Vêtements de travail					2 241,75		2 241,75		2 241,75	
	Sous Total compte 6063					7 902,91		7 902,91		7 902,91	
60661	Médicaments					46,65		46,65		46,65	
	Sous Total compte 6066					46,65		46,65		46,65	
	Sous Total compte 606					134 462,00	967,41	134 462,00	967,41	133 494,59	
	Sous Total compte 60					134 462,00	967,41	134 462,00	967,41	133 494,59	
6132	Locations immobilières					14 934,00		14 934,00		14 934,00	
61358	Autres					60 542,06		60 542,06		60 542,06	
	Sous Total compte 6135					60 542,06		60 542,06		60 542,06	
	Sous Total compte 613					75 476,06		75 476,06		75 476,06	
61521	Terrains					744,00		744,00		744,00	
	Sous Total compte 6152					744,00		744,00		744,00	
61551	Matériel roulant					2 250,11		2 250,11		2 250,11	

III – ÉTATS FINANCIERS	III
Balance des comptes	D

Numéro de compte	Libellé du compte	Balance d'entrée		Opérations non budgétaires		Opérations budgétaires		Total		Soldes	
		Débit	Crédit	Débit	Crédit	Débit	Crédit	Débit	Crédit	Débit	Crédit
61558	Autres biens mobiliers					3 110,40		3 110,40		3 110,40	
	Sous Total compte 6155					5 360,51		5 360,51		5 360,51	
6156	Maintenance					44 973,10	16 728,61	44 973,10	16 728,61	28 244,49	
	Sous Total compte 615					51 077,61	16 728,61	51 077,61	16 728,61	34 349,00	
6168	Autres					19 911,05		19 911,05		19 911,05	
	Sous Total compte 616					19 911,05		19 911,05		19 911,05	
6184	Versements à des organismes de formation					7 945,00	1 940,00	7 945,00	1 940,00	6 005,00	
6188	Autres frais divers					6 022,51		6 022,51		6 022,51	
	Sous Total compte 618					13 967,51	1 940,00	13 967,51	1 940,00	12 027,51	
	Sous Total compte 61					160 432,23	18 668,61	160 432,23	18 668,61	141 763,62	
6218	Autre personnel extérieur					311 039,85		311 039,85		311 039,85	
	Sous Total compte 621					311 039,85		311 039,85		311 039,85	
6241	Transports de biens					8 571,80		8 571,80		8 571,80	
	Sous Total compte 624					8 571,80		8 571,80		8 571,80	
6251	Voyages, déplacements et missions					237,15		237,15		237,15	
	Sous Total compte 625					237,15		237,15		237,15	
6262	Frais de télécommunications					272,88		272,88		272,88	
	Sous Total compte 626					272,88		272,88		272,88	
6288	Autres					12 946,50		12 946,50		12 946,50	
	Sous Total compte 628					12 946,50		12 946,50		12 946,50	
	Sous Total compte 62					333 068,18		333 068,18		333 068,18	
6811	Dotations aux amortissements des immobil					89 625,22		89 625,22		89 625,22	

III – ÉTATS FINANCIERS	III
Balance des comptes	D

Numéro de compte	Libellé du compte	Balance d'entrée		Opérations non budgétaires		Opérations budgétaires		Total		Soldes	
		Débit	Crédit	Débit	Crédit	Débit	Crédit	Débit	Crédit	Débit	Crédit
	Sous Total compte 681					89 625,22		89 625,22		89 625,22	
	Sous Total compte 68					89 625,22		89 625,22		89 625,22	
	Total classe 6					717 587,63	19 636,02	717 587,63	19 636,02	697 951,61	
70871	par la collectivité de rattachement						612 460,00		612 460,00		612 460,00
	Sous Total compte 7087						612 460,00		612 460,00		612 460,00
	Sous Total compte 708						612 460,00		612 460,00		612 460,00
	Sous Total compte 70						612 460,00		612 460,00		612 460,00
	Total classe 7						612 460,00		612 460,00		612 460,00
	Total général	1 962 129,23	1 962 129,23	2 287 547,15	2 370 708,37	826 626,24	743 465,02	5 076 302,62	5 076 302,62	2 739 583,22	2 739 583,22

État des Contrôles du Compte Financier

L'état des contrôles du compte financier ne fait pas apparaître d'anomalie sur le périmètre des contrôles effectués portant sur la cohérence des états patrimoniaux et la concordance de l'exécution budgétaire.



V – ARRETE ET SIGNATURES	V
ARRETE ET SIGNATURES	A

Date d'édition : 22/01/2025

Comptable(s)**Ayant exercé au cours de la gestion**

MME EMMANUELLE MALBRANCQ

du 01/01/2024

au 22/01/2025

Vu et certifié par le comptable supérieur ou son délégué qui déclare que le présent compte est exact en ses résultats.

Observations :**LELONG Fabienne (1002804509-0), Inspecteur des Finances Publiques****A DRFIP D'AQUITAINE ET DEPT G..., le 23/01/2025**

Le comptable soussigné affirme véritable, sous les peines de droit, le présent compte.

MALBRANCQ Emmanuelle (1001101663-0), CSC des Finances Publiques de 4ème catégorie**A BELIN-BELIET-BIGANOS, le 23/01/2025**

Vu par l'ordonnateur ou son délégué qui certifie que le présent compte a été voté le 11/02/2025 par l'organe délibérant.

FOULON YVES (yfoulon-xt), Y. FOULON, PRESIDENT DU SIBA**A ARCACHON, le 12/02/2025**

IV – ÉTATS ANNEXÉS	IV
PRESENTATION CROISEE, SECTION D'INVESTISSEMENT – VUE D'ENSEMBLE	A1

Chapitre nature	Libellé	01 Opérations non ventilables	0 Services généraux (hors 01 et Gestion des fonds européens)	0-5 Gestion des fonds européens	1 Sécurité	2 Enseign., formation prof., apprentissage	3 Cult., vie soc., jeun., sports, loisirs	4 Santé et action sociale (hors RSA)	4-4 RSA
DEPENSES		0,00	0,00	0,00	0,00	0,00	0,00	0,00	0,00
10	Dotations, fonds divers et réserves	0,00	0,00	0,00	0,00	0,00	0,00	0,00	0,00
13	Subventions d'investissement	0,00	0,00	0,00	0,00	0,00	0,00	0,00	0,00
16	Emprunts et dettes assimilées	0,00	0,00	0,00	0,00	0,00	0,00	0,00	0,00
18	Cpte de liaison : affectation (BA,régie)	0,00	0,00	0,00	0,00	0,00	0,00	0,00	0,00
20	Immobilisations incorporelles (sauf 204)	0,00	0,00	0,00	0,00	0,00	0,00	0,00	0,00
204	Subventions d'équipement versées	0,00	0,00	0,00	0,00	0,00	0,00	0,00	0,00
21	Immobilisations corporelles	0,00	0,00	0,00	0,00	0,00	0,00	0,00	0,00
22	Immobilisations reçues en affectation	0,00	0,00	0,00	0,00	0,00	0,00	0,00	0,00
23	Immobilisations en cours (sauf 2324)	0,00	0,00	0,00	0,00	0,00	0,00	0,00	0,00
26	Participations et créances rattachées	0,00	0,00	0,00	0,00	0,00	0,00	0,00	0,00
27	Autres immobilisations financières	0,00	0,00	0,00	0,00	0,00	0,00	0,00	0,00
45	Opérations pour compte de tiers	0,00	0,00	0,00	0,00	0,00	0,00	0,00	0,00
RECETTES		21 743,78	0,00	0,00	0,00	0,00	0,00	0,00	0,00
10	Dotations, fonds divers et réserves	21 743,78	0,00	0,00	0,00	0,00	0,00	0,00	0,00
13	Subventions d'investissement	0,00	0,00	0,00	0,00	0,00	0,00	0,00	0,00
16	Emprunts et dettes assimilées	0,00	0,00	0,00	0,00	0,00	0,00	0,00	0,00
18	Cpte de liaison : affectation (BA,régie)	0,00	0,00	0,00	0,00	0,00	0,00	0,00	0,00
20	Immobilisations incorporelles (sauf 204)	0,00	0,00	0,00	0,00	0,00	0,00	0,00	0,00
204	Subventions d'équipement versées	0,00	0,00	0,00	0,00	0,00	0,00	0,00	0,00
21	Immobilisations corporelles	0,00	0,00	0,00	0,00	0,00	0,00	0,00	0,00
22	Immobilisations reçues en affectation	0,00	0,00	0,00	0,00	0,00	0,00	0,00	0,00
23	Immobilisations en cours (sauf 2324)	0,00	0,00	0,00	0,00	0,00	0,00	0,00	0,00
26	Participations et créances rattachées	0,00	0,00	0,00	0,00	0,00	0,00	0,00	0,00
27	Autres immobilisations financières	0,00	0,00	0,00	0,00	0,00	0,00	0,00	0,00
45	Opérations pour compte de tiers	0,00	0,00	0,00	0,00	0,00	0,00	0,00	0,00

IV – ÉTATS ANNEXÉS	IV
PRESENTATION CROISEE , SECTION D'INVESTISSEMENT – VUE D'ENSEMBLE (suite)	A1

Chapitre nature	Libellé	5 Aménagement des territoires et habitat	6 Action économique	7 Environnement	8 Transports	9 Fonction en réserve	TOTAL
DEPENSES		0,00	0,00	109 038,61	0,00		109 038,61
10	Dotations, fonds divers et réserves	0,00	0,00	0,00	0,00		0,00
13	Subventions d'investissement	0,00	0,00	0,00	0,00		0,00
16	Emprunts et dettes assimilées	0,00	0,00	0,00	0,00		0,00
18	Cpte de liaison : affectation (BA,régie)	0,00	0,00	0,00	0,00		0,00
20	Immobilisations incorporelles (sauf 204)	0,00	0,00	3 489,30	0,00		3 489,30
204	Subventions d'équipement versées	0,00	0,00	0,00	0,00		0,00
21	Immobilisations corporelles	0,00	0,00	105 549,31	0,00		105 549,31
22	Immobilisations reçues en affectation	0,00	0,00	0,00	0,00		0,00
23	Immobilisations en cours (sauf 2324)	0,00	0,00	0,00	0,00		0,00
26	Participations et créances rattachées	0,00	0,00	0,00	0,00		0,00
27	Autres immobilisations financières	0,00	0,00	0,00	0,00		0,00
45	Opérations pour compte de tiers	0,00	0,00	0,00	0,00		0,00
RECETTES		0,00	0,00	0,00	0,00		21 743,78
10	Dotations, fonds divers et réserves	0,00	0,00	0,00	0,00		21 743,78
13	Subventions d'investissement	0,00	0,00	0,00	0,00		0,00
16	Emprunts et dettes assimilées	0,00	0,00	0,00	0,00		0,00
18	Cpte de liaison : affectation (BA,régie)	0,00	0,00	0,00	0,00		0,00
20	Immobilisations incorporelles (sauf 204)	0,00	0,00	0,00	0,00		0,00
204	Subventions d'équipement versées	0,00	0,00	0,00	0,00		0,00
21	Immobilisations corporelles	0,00	0,00	0,00	0,00		0,00
22	Immobilisations reçues en affectation	0,00	0,00	0,00	0,00		0,00
23	Immobilisations en cours (sauf 2324)	0,00	0,00	0,00	0,00		0,00
26	Participations et créances rattachées	0,00	0,00	0,00	0,00		0,00
27	Autres immobilisations financières	0,00	0,00	0,00	0,00		0,00
45	Opérations pour compte de tiers	0,00	0,00	0,00	0,00		0,00

IV – ÉTATS ANNEXÉS	IV
PRESENTATION CROISEE, SECTION DE FONCTIONNEMENT – VUE D'ENSEMBLE	A2

Chapitre nature	Libellé	01 Opérations non ventilables	0 Services généraux (hors 01 et Gestion des fonds européens)	0-5 Gestion des fonds européens	1 Sécurité	2 Enseign., formation prof., apprentissage	3 Cult., vie soc., jeun., sports, loisirs	4 Santé et action sociale (hors APA et RSA / Régularisation de RMI)	4-3 APA
DEPENSES		0,00	0,00	0,00	0,00	0,00	0,00	0,00	0,00
011	Charges à caractère général	0,00	0,00	0,00	0,00	0,00	0,00	0,00	0,00
012	Charges de personnel et frais assimilés	0,00	0,00	0,00	0,00	0,00	0,00	0,00	0,00
014	Atténuations de produits	0,00	0,00	0,00	0,00	0,00	0,00	0,00	0,00
65	Autres charges de gestion courante	0,00	0,00	0,00	0,00	0,00	0,00	0,00	0,00
6586	Frais fonctionnement des groupes d'élus	0,00	0,00	0,00	0,00	0,00	0,00	0,00	0,00
66	Charges financières	0,00	0,00	0,00	0,00	0,00	0,00	0,00	0,00
67	Charges spécifiques	0,00	0,00	0,00	0,00	0,00	0,00	0,00	0,00
68	Dotations aux provisions, dépréciations	0,00	0,00	0,00	0,00	0,00	0,00	0,00	0,00
RECETTES		0,00	0,00	0,00	0,00	0,00	0,00	0,00	0,00
013	Atténuations de charges	0,00	0,00	0,00	0,00	0,00	0,00	0,00	0,00
70	Prod. services, domaine, ventes diverses	0,00	0,00	0,00	0,00	0,00	0,00	0,00	0,00
73	Impôts et taxes	0,00	0,00	0,00	0,00	0,00	0,00	0,00	0,00
731	Fiscalité locale	0,00	0,00	0,00	0,00	0,00	0,00	0,00	0,00
74	Dotations et participations	0,00	0,00	0,00	0,00	0,00	0,00	0,00	0,00
75	Autres produits de gestion courante	0,00	0,00	0,00	0,00	0,00	0,00	0,00	0,00
76	Produits financiers	0,00	0,00	0,00	0,00	0,00	0,00	0,00	0,00
77	Produits spécifiques	0,00	0,00	0,00	0,00	0,00	0,00	0,00	0,00
78	Reprises amort., dépréciations, prov.	0,00	0,00	0,00	0,00	0,00	0,00	0,00	0,00

IV – ÉTATS ANNEXÉS	IV
PRESENTATION CROISEE, SECTION DE FONCTIONNEMENT – VUE D'ENSEMBLE (suite)	A2

Chapitre nature	Libellé	4-4 RSA / Régularisation de RMI	5 Aménagement des territoires et habitat	6 Action économique	7 Environnement	8 Transports	9 Fonction en réserve	TOTAL
DEPENSES		0,00	0,00	0,00	608 326,39	0,00		608 326,39
011	Charges à caractère général	0,00	0,00	0,00	297 286,54	0,00		297 286,54
012	Charges de personnel et frais assimilés	0,00	0,00	0,00	311 039,85	0,00		311 039,85
014	Atténuations de produits	0,00	0,00	0,00	0,00	0,00		0,00
65	Autres charges de gestion courante	0,00	0,00	0,00	0,00	0,00		0,00
6586	Frais fonctionnement des groupes d'élus	0,00	0,00	0,00	0,00	0,00		0,00
66	Charges financières	0,00	0,00	0,00	0,00	0,00		0,00
67	Charges spécifiques	0,00	0,00	0,00	0,00	0,00		0,00
68	Dotations aux provisions, dépréciations	0,00	0,00	0,00	0,00	0,00		0,00
RECETTES		0,00	0,00	0,00	612 460,00	0,00		612 460,00
013	Atténuations de charges	0,00	0,00	0,00	0,00	0,00		0,00
70	Prod. services, domaine, ventes diverses	0,00	0,00	0,00	612 460,00	0,00		612 460,00
73	Impôts et taxes	0,00	0,00	0,00	0,00	0,00		0,00
731	Fiscalité locale	0,00	0,00	0,00	0,00	0,00		0,00
74	Dotations et participations	0,00	0,00	0,00	0,00	0,00		0,00
75	Autres produits de gestion courante	0,00	0,00	0,00	0,00	0,00		0,00
76	Produits financiers	0,00	0,00	0,00	0,00	0,00		0,00
77	Produits spécifiques	0,00	0,00	0,00	0,00	0,00		0,00
78	Reprises amort., dépréciations, prov.	0,00	0,00	0,00	0,00	0,00		0,00

IV – ÉTATS ANNEXÉS	IV
PRÉSENTATION AGRÉGÉE DU BUDGET PRINCIPAL ET DES BUDGETS ANNEXES	A3

1 – BUDGET PRINCIPAL

SECTION	Prévisions	Réalisations – mandats ou titres (1)	Restes à réaliser au 31/12	Crédits sans emploi
INVESTISSEMENT				
DEPENSES	0,00	0,00	0,00	0,00
RECETTES	0,00	0,00	0,00	0,00
FONCTIONNEMENT				
DEPENSES	0,00	0,00	0,00	0,00
RECETTES	0,00	0,00	0,00	0,00

(1) Y compris les rattachements.

2 – BUDGETS ANNEXES (autant de tableaux que de budget)

(1) Y compris les rattachements.

3 – PRESENTATION AGREGEE DU BUDGET PRINCIPAL ET DES BUDGETS ANNEXES (avant la neutralisation des flux réciproques)

SECTION	Prévisions	Réalisations – mandats ou titres (1)	Restes à réaliser au 31/12	Crédits sans emploi
INVESTISSEMENT				
DEPENSES	0,00	0,00	0,00	0,00
RECETTES	0,00	0,00	0,00	0,00
FONCTIONNEMENT				
DEPENSES	0,00	0,00	0,00	0,00
RECETTES	0,00	0,00	0,00	0,00

(1) Y compris les rattachements.

IV – ÉTATS ANNEXÉS	IV
PRÉSENTATION AGRÉGÉE DU BUDGET PRINCIPAL ET DES BUDGETS ANNEXES	A3

4 – FLUX RECIPROQUES ENTRE LE BUDGET PRINCIPAL ET LES BUDGETS ANNEXES (cf. liste des principales opérations en annexe de l'instruction budgétaire et comptable) (1)

SECTION	Prévisions	Réalizations – mandats ou titres (2)	Restes à réaliser au 31/12	Crédits sans emploi
INVESTISSEMENT				
DEPENSES	0,00	0,00	0,00	0,00
RECETTES	0,00	0,00	0,00	0,00
FONCTIONNEMENT				
DEPENSES	0,00	0,00	0,00	0,00
RECETTES	0,00	0,00	0,00	0,00

(1) La présentation de ce tableau des flux réciproques est facultative.

(2) Y compris les rattachements.

5 – PRESENTATION CONSOLIDEE DU BUDGET PRINCIPAL ET DES BUDGETS ANNEXES (après la neutralisation des flux réciproques) (1)

SECTION	Prévisions	Réalizations – mandats ou titres (2)	Restes à réaliser au 31/12	Crédits sans emploi
INVESTISSEMENT				
DEPENSES	0,00	0,00	0,00	0,00
RECETTES	0,00	0,00	0,00	0,00
FONCTIONNEMENT				
DEPENSES	0,00	0,00	0,00	0,00
RECETTES	0,00	0,00	0,00	0,00
TOTAL GENERAL DES DEPENSES	0,00	0,00	0,00	0,00
TOTAL GENERAL DES RECETTES	0,00	0,00	0,00	0,00

(1) La présentation de ce tableau est obligatoire si celui des flux réciproques est produit.

(2) Y compris les rattachements.

IV – ÉTATS ANNEXÉS	IV
B – ÉTATS ANNEXÉS PATRIMONIAUX – ETAT DE LA DETTE – DETAIL DES CREDITS DE TRESORERIE	B1.1

DETAIL DES CREDITS DE TRESORERIE (1)

Nature (Pour chaque ligne, indiquer le numéro de contrat)	Date de la décision de réaliser la ligne de trésorerie (2)	Montant maximum autorisé au 01/01/N	Montant des tirages N	Montant des remboursements N		Encours restant dû au 31/12/N
				Intérêts (3)	Remboursement du tirage	
5191 Avances du Trésor						
5192 Avances de trésorerie						
51931 Lignes de trésorerie						
51932 Lignes de trésorerie liées à un emprunt						
5194 Billets de trésorerie						
5198 Autres crédits de trésorerie						
519 Crédits de trésorerie (Total)		0,00	0,00	0,00	0,00	0,00

(1) Circulaire n° NOR : INTB8900071C du 22/02/1989.

(2) Indiquer la date de la délibération de l'assemblée autorisant la ligne de trésorerie ou la date de la décision de l'ordonnateur de réaliser la ligne de trésorerie sur la base d'un montant maximum autorisé par l'organe délibérant (article M. 4221-5 du CGCT).

(3) Il s'agit des intérêts comptabilisés au compte 6615.

IV – ÉTATS ANNEXÉS	IV
B – ÉTATS ANNEXÉS PATRIMONIAUX – ETAT DE LA DETTE – REPARTITION PAR NATURE DE DETTE	B1.2

REPARTITION PAR NATURE DE DETTE (hors 16449 et 166)

Nature (Pour chaque ligne, indiquer le numéro de contrat)	Emprunts et dettes à l'origine du contrat													
	Organisme prêteur ou chef de file	Date de signature	Date d'émission ou date de mobilisation (1)	Date du premier rembour- sement	Nominal (2)	Type de taux d'intérêt (3)	Index (4)	Taux initial		Devise	Péριο- dité des rembour- sements (6)	Profil d'amor- tissement (7)	Possibilité de rembour- sement anticipé O/N	Caté- gorie d'em- prunt (8)
								Niveau de taux (5)	Taux actuariel					
163 Emprunts obligataires (Total)					0,00									
164 Emprunts auprès des établissements financiers (Total)					0,00									
1641 Emprunts en euros (total)					0,00									
1643 Emprunts en devises (total)					0,00									
16441 Emprunts assortis d'une option de tirage sur ligne de trésorerie (total)					0,00									
165 Dépôts et cautionnements reçus (Total)					0,00									
167 Emprunts et dettes assortis de conditions particulières (Total)					0,00									

Nature (Pour chaque ligne, indiquer le numéro de contrat)	Emprunts et dettes à l'origine du contrat													
	Organisme prêteur ou chef de file	Date de signature	Date d'émission ou date de mobilisation (1)	Date du premier remboursement	Nominal (2)	Type de taux d'intérêt (3)	Index (4)	Taux initial		Devise	Périodicité des remboursements (6)	Profil d'amortissement (7)	Possibilité de remboursement anticipé O/N	Catégorie d'emprunt (8)
								Niveau de taux (5)	Taux actuariel					
1675 Dettes afférentes aux marchés de travaux et de partenariat (total)					0,00									
1678 Autres emprunts et dettes (total)					0,00									
168 Emprunts et dettes assimilés (Total)					0,00									
1681 Autres emprunts (total)(9)					0,00									
1682 Bons à moyen terme négociables (total)					0,00									
1687 Autres dettes (total)					0,00									
Total général					0,00									

(1) Si un emprunt donne lieu à plusieurs mobilisations, indiquer la date de la première mobilisation.

(2) Nominal : montant emprunté à l'origine.

(3) Type de taux d'intérêt : F : fixe ; V : variable simple ; C : complexe ; R : préfixé (c'est-à-dire un taux variable qui n'est pas seulement défini comme la simple addition d'un taux usuel de référence et d'une marge exprimée en point de pourcentage).

(4) Mentionner le ou les types d'index (ex : Euribor 3 mois).

(5) Indiquer le niveau de taux à l'origine du contrat.

(6) Indiquer la périodicité des remboursements : A : annuelle, B : bimestrielle, T : trimestrielle, X autre.

(7) Indiquer C pour amortissement constant, P pour amortissement progressif, F pour *in fine*, X pour autres à préciser.

(8) Catégorie d'emprunt à l'origine. Exemple A-1 (cf. la classification des emprunts suivant la typologie de la circulaire IOCB1015077C du 25 juin 2010 sur les produits financiers offerts aux collectivités territoriales).

(9) Y compris les avances remboursables consenties au titre de l'article 25 de la loi n°2020-935 du 30 juillet 2020 de finances rectificative pour 2020, portant attribution des avances remboursables sur les recettes fiscales prévues aux articles 1594 A et 1595 du code général des impôts

IV – ANNEXES	IV
B – ANNEXES PATRIMONIALES – ETAT DE LA DETTE – REPARTITION PAR NATURE DE DETTE	B1.2

B1.2 – REPARTITION PAR NATURE DE DETTE (hors 16449 et 166) (suite)

Nature (Pour chaque ligne, indiquer le numéro de contrat)	Emprunts et dettes au 31/12/N											
	Couverture ? O/N (11)	Montant couvert	Catégorie d'emprunt après couverture éventuelle (12)	Capital restant dû au 31/12/N	Durée résiduelle (en années)	Taux d'intérêt			Annuité de l'exercice			ICNE de l'exercice
						Type de taux (13)	Index (14)	Niveau de taux d'intérêt au 31/12/N (15)	Capital	Charges d'intérêt (16)	Intérêts perçus (le cas échéant) (17)	
163 Emprunts obligataires (Total)		0,00		0,00					0,00	0,00	0,00	0,00
164 Emprunts auprès des établissements financiers (Total)		0,00		0,00					0,00	0,00	0,00	0,00
1641 Emprunts en euros (total)		0,00		0,00					0,00	0,00	0,00	0,00
1643 Emprunts en devises (total)		0,00		0,00					0,00	0,00	0,00	0,00
16441 Emprunts assortis d'une option de tirage sur ligne de trésorerie (total) (10)		0,00		0,00					0,00	0,00	0,00	0,00
165 Dépôts et cautionnements reçus (Total)		0,00		0,00					0,00	0,00	0,00	0,00
167 Emprunts et dettes assortis de conditions particulières (Total)		0,00		0,00					0,00	0,00	0,00	0,00
1671 Avances consolidées du Trésor (total)		0,00		0,00					0,00	0,00	0,00	0,00
1672 Emprunts sur comptes spéciaux (total)		0,00		0,00					0,00	0,00	0,00	0,00
1675 Dettes pour METP et PPP (total)		0,00		0,00					0,00	0,00	0,00	0,00
1676 Dettes envers locataires-acquéreurs (total)		0,00		0,00					0,00	0,00	0,00	0,00
1678 Autres emprunts et dettes (total)		0,00		0,00					0,00	0,00	0,00	0,00
168 Emprunts et dettes assimilés (Total)		0,00		0,00					0,00	0,00	0,00	0,00
1681 Autres emprunts (total)(10)		0,00		0,00					0,00	0,00	0,00	0,00
1682 Bons à moyen terme négociables (total)		0,00		0,00					0,00	0,00	0,00	0,00
1687 Autres dettes (total)		0,00		0,00					0,00	0,00	0,00	0,00

Nature (Pour chaque ligne, indiquer le numéro de contrat)	Emprunts et dettes au 31/12/N											
	Couverture ? O/N (11)	Montant couvert	Catégorie d'emprunt après couverture éventuelle (12)	Capital restant dû au 31/12/N	Durée résiduelle (en années)	Taux d'intérêt			Annuité de l'exercice			ICNE de l'exercice
						Type de taux (13)	Index (14)	Niveau de taux d'intérêt au 31/12/N (15)	Capital	Charges d'intérêt (16)	Intérêts perçus (le cas échéant) (17)	
Total général		0,00		0,00					0,00	0,00	0,00	0,00

(10) S'agissant des emprunts assortis d'une ligne de trésorerie, il faut faire ressortir le remboursement du capital de la dette prévue pour l'exercice correspondant au véritable endettement.

(11) Si l'emprunt est soumis à couverture, il convient de compléter le tableau « détail des opérations de couverture ».

(12) Catégorie d'emprunt. Exemple A-1 (cf. la classification des emprunts suivant la typologie de la circulaire IOCB1015077C du 25 juin 2010 sur les produits financiers offerts aux collectivités territoriales).

(13) Type de taux d'intérêt après opérations de couverture : F : fixe ; V : variable simple ; C : complexe (c'est-à-dire un taux variable qui n'est pas seulement défini comme la simple addition d'un taux usuel de référence et d'une marge exprimée en point de pourcentage).

(14) Mentionner l'index en cours au 31/12/N après opérations de couverture.

(15) Taux après opérations de couverture éventuelles. Pour les emprunts à taux variable, indiquer le niveau moyen du taux constaté sur l'année.

(16) Il s'agit des intérêts dus au titre du contrat initial et comptabilisés à l'article 66111 « Intérêts réglés à l'échéance » (intérêts décaissés) et intérêts éventuels dus au titre du contrat d'échange éventuel et comptabilisés à l'article 668.

(17) Indiquer les intérêts éventuellement reçus au titre du contrat d'échange éventuel et comptabilisés au 768.

IV – ÉTATS ANNEXÉS	IV
B – ÉTATS ANNEXÉS PATRIMONIAUX – ETAT DE LA DETTE – REPARTITION DES EMPRUNTS PAR STRUCTURE DE TAUX	B1.3

REPARTITION DES EMPRUNTS PAR STRUCTURE DE TAUX (HORS A1)

Emprunts ventilés par structure de taux selon le risque le plus élevé (Pour chaque ligne, indiquer le numéro de contrat) (1)	Organisme prêteur ou chef de file	Nominal (2)	Capital restant dû au 31/12/N (3)	Type d'indices (4)	Durée du contrat	Dates des périodes bonifiées	Taux minimal (5)	Taux maximal (6)	Coût de sortie (7)	Taux maximal après couverture éventuelle (8)	Niveau du taux au 31/12/N (9)	Intérêts payés au cours de l'exercice (10)	Intérêts perçus au cours de l'exercice (le cas échéant) (11)	% par type de taux selon le capital restant dû
Echange de taux, taux variable simple plafonné (cap) ou encadré (tunnel) (A)														
TOTAL (A)		0,00	0,00						0,00			0,00	0,00	0,00
Barrière simple (B)														
TOTAL (B)		0,00	0,00						0,00			0,00	0,00	0,00
Option d'échange (C)														
TOTAL (C)		0,00	0,00						0,00			0,00	0,00	0,00
Multiplieur jusqu'à 3 ou multiplieur jusqu'à 5 capé (D)														
TOTAL (D)		0,00	0,00						0,00			0,00	0,00	0,00
Multiplieur jusqu'à 5 (E)														
TOTAL (E)		0,00	0,00						0,00			0,00	0,00	0,00
Autres types de structures (F)														
TOTAL (F)		0,00	0,00						0,00			0,00	0,00	0,00
TOTAL GENERAL		0,00	0,00						0,00			0,00	0,00	0,00

(1) Répartir les emprunts selon le type de structure de taux (de A à F selon la classification de la charte de bonne conduite) en fonction du risque le plus élevé à courir sur toute la durée de vie du contrat de prêt et après opérations de couverture éventuelles.

(2) Nominal : montant emprunté à l'origine. En cas de couverture partielle d'un emprunt, indiquer séparément sur deux lignes la part du nominal couvert et la part non couverte.

(3) En cas de couverture partielle d'un emprunt, indiquer séparément sur deux lignes la part du capital restant dû couvert et la part non couverte.

(4) Indiquer la classification de l'indice sous-jacent suivant la typologie de la circulaire du 25 juin 2010 sur les produits financiers (de 1 à 6). 1 : Indice zone euro / 2 : Indices inflation française ou zone euro ou écart entre ces indices / 3 : Ecart indice zone euro / 4 : Indices hors zone euro ou écart d'indices dont l'un est hors zone euro / 5 : écarts d'indices hors zone euro / 6 : autres indices.

(5) Taux hors opération de couverture. Indiquer le montant, l'index ou la formule correspondant au taux minimal du contrat de prêt sur toute la durée du contrat.

(6) Taux hors opération de couverture. Indiquer le montant, l'index ou la formule correspondant au taux maximal du contrat de prêt sur toute la durée du contrat.

(7) Coût de sortie : indiquer le montant de l'indemnité contractuelle de remboursement définitif de l'emprunt au 31/12/N ou le cas échéant, à la prochaine date d'échéance.

(8) Montant, index ou formule.

(9) Indiquer le niveau de taux après opérations de couverture éventuelles. Pour les emprunts à taux variables, indiquer le niveau moyen du taux constaté sur l'année.

SYNDICAT MIXTE DU BASSIN D'ARCACHON - SIBA DRAGUE - CFU - 2024

(10) Indiquer les intérêts dus au titre du contrat initial et comptabilisés à l'article 66111 et des intérêts éventuels dus au titre du contrat d'échange et comptabilisés à l'article 668.

(11) Indiquer les intérêts reçus au titre du contrat d'échange et comptabilisés au 768.

IV – ÉTATS ANNEXÉS	IV
B – ÉTATS ANNEXÉS PATRIMONIAUX – ETAT DE LA DETTE – DETAIL DES OPERATIONS DE COUVERTURE	B1.5

DETAIL DES OPERATIONS DE COUVERTURE (1)

Instruments de couverture (Pour chaque ligne, indiquer le numéro de contrat)	Emprunt couvert			Instrument de couverture									
	Référence de l'emprunt couvert	Capital restant dû au 31/12/N	Date de fin du contrat	Organisme co-contractant	Type de couverture (3)	Nature de la couverture (change ou taux)	Notionnel de l'instrument de couverture	Date de début du contrat	Date de fin du contrat	Périodicité de règlement des intérêts (4)	Montant des commissions diverses	Primes éventuelles	
												Primes payées pour l'achat d'option	Primes reçues pour la vente d'option
Taux fixe (total)		0,00					0,00				0,00	0,00	0,00
Taux variable simple (total)		0,00					0,00				0,00	0,00	0,00
Taux complexe (total) (2)		0,00					0,00				0,00	0,00	0,00
Total		0,00					0,00				0,00	0,00	0,00

(1) Si un instrument couvre plusieurs emprunts, distinguer une ligne par emprunt couvert.

(2) Il s'agit d'un taux variable qui n'est pas défini comme la simple addition d'un taux usuel de référence et d'une marge exprimée en point de pourcentage.

(3) Indiquer s'il s'agit d'un *swap*, d'une option (*cap*, *floor*, *tunnel*, *swaption*).

(4) Indiquer la périodicité de règlement des intérêts : A : annuelle, M : mensuelle, B : bimestrielle, S : semestrielle, T : trimestrielle, X : autre.

IV – ÉTATS ANNEXÉS	IV
B – ÉTATS ANNEXÉS PATRIMONIAUX – ETAT DE LA DETTE – DETAIL DES OPERATIONS DE COUVERTURE	B1.5

B1.5 – DETAIL DES OPERATIONS DE COUVERTURE (1) (suite)

Instruments de couverture (Pour chaque ligne, indiquer le numéro de contrat)	Effet de l'instrument de couverture								
	Référence de l'emprunt couvert	Taux payé		Taux reçu (7)		Charges et produits constatés depuis l'origine du contrat		Catégorie d'emprunt (8)	
		Index (5)	Niveau de taux (6)	Index	Niveau de taux	Charges c/668	Produits c/768	Avant opération de couverture	Après opération de couverture
Taux fixe (total)						0,00	0,00		
Taux variable simple (total)						0,00	0,00		
Taux complexe (total) (2)						0,00	0,00		
Total						0,00	0,00		

(5) Indiquer l'index utilisé ou la formule de taux.

(6) Pour les emprunts à taux variable, indiquer le niveau moyen du taux constaté sur l'année.

(7) A compléter si l'instrument de couverture est un *swap*.

(8) Catégorie d'emprunt. Exemple A-1 (cf. la classification des emprunts suivant la typologie de la circulaire IOCB1015077C du 25 juin 2010 sur les produits financiers offerts aux collectivités territoriales).

IV – ÉTATS ANNEXÉS	IV
B – ÉTATS ANNEXÉS PATRIMONIAUX – ETAT DE LA DETTE – REMBOURSEMENT ANTICIPE D'UN EMPRUNT AVEC REFINANCEMENT	B1.6

REMBOURSEMENT ANTICIPE D'UN EMPRUNT AVEC REFINANCEMENT (1)

Emprunts (2) (Pour chaque ligne, indiquer le numéro de contrat)	Année de mobilisation et profil d'amort. de l'emprunt		Date du refinancement	Organisme prêteur ou chef de file	Capital restant dû	Capital réaménagé	Durée résiduelle	Périodicité des remboursements (6)	Caractéristiques du taux			Coût de sortie (10)		Annuité de l'exercice		ICNE de l'exercice
	Année	Profil (5)							Type de taux (7)	Index (8)	Niveau de taux (9)	Type (11)	Montant (12)	Intérêts (13)	Capital	
Total des dépenses au c/ 166					0,00	0,00						0,00	0,00	0,00	0,00	
Refinancement de dette (3)																
Total des recettes au c/ 166					0,00	0,00							0,00	0,00	0,00	
Refinancement de dette (4)																

(1) Les opérations de refinancement de dette consistent en un remboursement d'un emprunt auprès d'un établissement de crédit suivi de la souscription d'un nouvel emprunt. Pour cette raison, les dépenses et les recettes du c/166 sont équilibrées.

(2) Pour les emprunts de refinancement, indiquer le nouveau numéro de contrat suivi, entre parenthèses, de la référence de l'emprunt quitté.

(3) Il s'agit de retracer les caractéristiques avant réaménagement des emprunts ayant fait l'objet d'un remboursement anticipé avec refinancement.

(4) Il s'agit de retracer les caractéristiques après réaménagement des emprunts de refinancement.

(5) Indiquer C pour amortissement constant, P pour amortissement progressif, F pour *in fine*, X pour autres à préciser.

(6) Indiquer la périodicité des remboursements A : annuelle ; T : trimestrielle ; M : mensuelle, B : bimestrielle, S : semestrielle, X autre.

(7) Type de taux d'intérêt : F : fixe ; V : variable simple ; C : complexe (c'est-à-dire un taux variable qui n'est pas seulement défini comme la simple addition d'un taux usuel de référence et d'une marge exprimée en point de pourcentage).

(8) Indiquer le type d'index (ex : Euribor 3 mois).

(9) Taux après opérations de couverture éventuelles. Pour un emprunt à taux variable, indiquer le niveau du taux constaté à la date du refinancement.

(10) Il s'agit de retracer les caractéristiques de l'indemnité de remboursement anticipé due relative à l'emprunt quitté.

(11) Indiquer A pour autofinancement, C pour capitalisation, T pour intégration dans le taux du nouvel emprunt, D pour allongement de durée.

(12) Indiquer le coût de sortie uniquement en cas d'autofinancement et de capitalisation.

(13) Il s'agit des intérêts dus au titre du contrat initial et comptabilisés à l'article 66111 « Intérêts réglés à l'échéance » (intérêts décaissés) et intérêts éventuels dus au titre du contrat d'échange éventuel et comptabilisés à l'article 668.

IV – ÉTATS ANNEXÉS	IV
B – ÉTATS ANNEXÉS PATRIMONIAUX – ETAT DE LA DETTE – TYPOLOGIE DE LA REPARTITION DE L'ENCOURS	B1.4

TYPLOGIE DE LA REPARTITION DE L'ENCOURS (1)

Indices sous-jacents		(1) Indices zone euro	(2) Indices inflation française ou zone euro ou écart entre ces indices	(3) Ecart d'indices zone euro	(4) Indices hors zone euro et écarts d'indices dont l'un est un indice hors zone euro	(5) Ecart d'indices hors zone euro	(6) Autres indices
Structure							
(A) Taux fixe simple. Taux variable simple. Echange de taux fixe contre taux variable ou inversement. Echange de taux structuré contre taux variable ou taux fixe (sens unique). Taux variable simple plafonné (cap) ou encadré (tunnel)	Nombre de produits	0	0	0	0	0	
	% de l'encours	0,00	0,00	0,00	0,00	0,00	
	Montant en euros	0,00	0,00	0,00	0,00	0,00	
(B) Barrière simple. Pas d'effet de levier	Nombre de produits	0	0	0	0	0	
	% de l'encours	0,00	0,00	0,00	0,00	0,00	
	Montant en euros	0,00	0,00	0,00	0,00	0,00	
(C) Option d'échange (swaption)	Nombre de produits	0	0	0	0	0	
	% de l'encours	0,00	0,00	0,00	0,00	0,00	
	Montant en euros	0,00	0,00	0,00	0,00	0,00	
(D) Multiplicateur jusqu'à 3 ; multiplicateur jusqu'à 5 capé	Nombre de produits	0	0	0	0	0	
	% de l'encours	0,00	0,00	0,00	0,00	0,00	
	Montant en euros	0,00	0,00	0,00	0,00	0,00	
(E) Multiplicateur jusqu'à 5	Nombre de produits	0	0	0	0	0	
	% de l'encours	0,00	0,00	0,00	0,00	0,00	
	Montant en euros	0,00	0,00	0,00	0,00	0,00	
(F) Autres types de structures	Nombre de produits						0
	% de l'encours						0,00
	Montant en euros						0,00

(1) Cette annexe retrace le stock de dette au 31/12/N après opérations de couverture éventuelles.

IV – ÉTATS ANNEXÉS	IV
B – ÉTATS ANNEXÉS PATRIMONIAUX – ETAT DE LA DETTE – EMPRUNTS RENEGOCIES AU COURS DE L'ANNEE N	B1.7

EMPRUNTS RENEGOCIES AU COURS DE L'ANNEE N (1)

N° du contrat d'emprunt	Date de souscription du contrat initial	Date de renégociation	Organisme prêteur	Durée résiduelle en années		Taux (2)						Nominal		Profil d'amortissement et périodicité de remboursement (6)		Capital restant dû au 31/12/N	ICNE de l'exercice	Annuité payée dans l'exercice (s'il y a lieu)	
				Contrat initial	Contrat renégocié	Contrat initial			Contrat renégocié			Contrat initial	Contrat renégocié (5)	Contrat initial	Contrat renégocié			Intérêts	Capital
						Type de taux (3)	Index (4)	Taux act.	Type de taux (3)	Index (4)	Taux act.								
Total												0,00	0,00			0,00	0,00	0,00	0,00

(1) Inscrire les emprunts renégociés au cours de l'exercice N.

(2) Taux à la date de renégociation.

(3) Indiquer : F : fixe ; V : variable simple ; C : complexe (c'est-à-dire un taux variable qui n'est pas seulement défini comme la simple addition d'un taux usuel de référence et d'une marge exprimée en point de pourcentage).

(4) Indiquer la nature de l'index retenu (exemple : Euribor 3 mois).

(5) Nominal à la date de renégociation.

(6) Faire figurer 2 lettres : - Pour le profil d'amortissement, indiquer : C pour amortissement constant, P pour amortissement progressif, F pour *in fine*, X pour autres.
- Pour la périodicité de remboursement, indiquer A : annuelle ; T : trimestrielle ; M : mensuelle, B : bimestrielle, S : semestrielle, X autre.

IV – ÉTATS ANNEXÉS	IV
B – ÉTATS ANNEXÉS PATRIMONIAUX – ETAT DE LA DETTE – DETTE POUR FINANCER L'EMPRUNT D'UN AUTRE ORGANISME	B1.8

DETTE POUR FINANCER L'EMPRUNT D'UN AUTRE ORGANISME (1)

REPARTITION PAR PRÊTEUR	Dette en capital à l'origine (2)	Dette en capital au 31/12/N	Annuité payée au cours de l'exercice	Dont	
				Intérêts (3)	Capital
TOTAL	0,00	0,00	0,00	0,00	0,00
<u>Auprès des organismes de droit privé</u>	0,00	0,00	0,00	0,00	0,00
<u>Auprès des organismes de droit public</u>	0,00	0,00	0,00	0,00	0,00
<u>Dettes provenant d'émissions obligataires (ex : émissions publiques ou privées)</u>	0,00	0,00	0,00	0,00	0,00

(1) Il s'agit des cas où une collectivité ou un établissement public accepte de prendre en charge l'emprunt au profit d'un autre organisme sans qu'il y ait pour autant transfert du contrat.

(2) La dette en capital à l'origine correspond à la part de dette prise en charge par la collectivité.

(3) Il s'agit des intérêts dus au titre du contrat initial et comptabilisés à l'article 66111 et des intérêts éventuels dus au titre du contrat d'échange et comptabilisés à l'article 668.

IV – ÉTATS ANNEXÉS	IV
B – ÉTATS ANNEXÉS PATRIMONIAUX – ETAT DE LA DETTE – AUTRES DETTES	B1.9

AUTRES DETTES

(Issues des engagements juridiques pris autres que ceux destinés à financer la prise en charge d'un emprunt)

IV – ÉTATS ANNEXÉS	IV
B – ÉTATS ANNEXÉS PATRIMONIAUX – METHODES UTILISEES POUR LES AMORTISSEMENTS	B2

METHODES UTILISEES POUR LES AMORTISSEMENTS

Procédure d'amortissement (linéaire, dégressif, variable)	CHOIX DE L'ASSEMBLEE		Délibération du
	Biens de faible valeur - Seuil unitaire en deçà duquel les immobilisations de peu de valeur s'amortissent sur un an : 750 €		
	Catégories de biens amortis	Durée (en années)	
L	Frais d'études et de recherches	5	12/12/2019
L	acquisitions de logiciels	2	12/12/2019
L	Autres immobilisations incorporelles	5	12/12/2019
L	Matériel de transport	5	12/12/2019
L	matériel de bureau et informatique	4	12/12/2019
L	meublier	10	12/12/2019
L	autres immobilisations corporelles : pompes	7	12/12/2019
L	autres immobilisations corporelles : moteurs	7	12/12/2019
L	autres immobilisations corporelles : coques	10	12/12/2019
L	autres immobilisations corporelles ; autres équipements	5	12/12/2019
L	Frais d'insertion	5	12/12/2019

IV – ÉTATS ANNEXÉS	IV
B – ÉTATS ANNEXÉS PATRIMONIAUX – ETAT DES PROVISIONS CONSTITUEES	B3

PROVISIONS CONSTITUEES AU 31/12/N

Nature de la provision	Date de constitution de la provision	Montant des provisions constituées au 01/01/N A	Montant total des provisions de l'exercice (1) B	Montant des reprises de l'exercice C	Montant des provisions constituées au 31/12/N D = A + B - C
PROVISIONS SEMI-BUDGETAIRES (2)					
Provisions pour risques et charges (3)		0,00	0,00	0,00	0,00
Provisions pour litiges		0,00	0,00	0,00	0,00
Provisions pour pertes de change		0,00	0,00	0,00	0,00
Provisions pour gros entretiens ou grandes révisions		0,00	0,00	0,00	0,00
Provisions pour garanties d'emprunt		0,00	0,00	0,00	0,00
Autres provisions pour risques		0,00	0,00	0,00	0,00
Dépréciations (3)		0,00	0,00	0,00	0,00
- des immobilisations		0,00	0,00	0,00	0,00
- des stocks et encours		0,00	0,00	0,00	0,00
- des comptes de tiers		0,00	0,00	0,00	0,00
- des comptes financiers		0,00	0,00	0,00	0,00
Total des provisions semi-budgétaires		0,00	0,00	0,00	0,00
PROVISIONS BUDGETAIRES (2)					
Provisions pour risques et charges (3)		0,00	0,00	0,00	0,00
Provisions pour litiges		0,00	0,00	0,00	0,00
Provisions pour pertes de change		0,00	0,00	0,00	0,00
Provisions pour gros entretiens ou grandes révisions		0,00	0,00	0,00	0,00
Provisions pour garanties d'emprunt		0,00	0,00	0,00	0,00
Autres provisions pour risques		0,00	0,00	0,00	0,00
Dépréciations (3)		0,00	0,00	0,00	0,00
- des immobilisations		0,00	0,00	0,00	0,00
- des stocks et encours		0,00	0,00	0,00	0,00
- des comptes de tiers		0,00	0,00	0,00	0,00
- des comptes financiers		0,00	0,00	0,00	0,00

Nature de la provision	Date de constitution de la provision	Montant des provisions constituées au 01/01/N A	Montant total des provisions de l'exercice (1) B	Montant des reprises de l'exercice C	Montant des provisions constituées au 31/12/N D = A + B - C
Total des provisions budgétaires		0,00	0,00	0,00	0,00
TOTAL PROVISIONS		0,00	0,00	0,00	0,00

(1) Provision nouvelle ou abondement d'une provision déjà constituée.

(2) A renseigner selon que la collectivité applique le régime des provisions semi-budgétaires ou budgétaires, conformément aux dispositions législatives et réglementaires afférentes.

(3) Indiquer l'objet de la provision (exemples : provision pour litiges au titre du procès, provisions pour dépréciation des immobilisations de l'équipement).

IV – ÉTATS ANNEXÉS	IV
B – ÉTATS ANNEXÉS PATRIMONIAUX – ETAT DES CHARGES TRANSFEREES	B4

ETAT DES CHARGES TRANSFEREES

Exercice	Nature de la dépense transférée	Durée de l'étalement (en mois)	Date de la délibération	Montant de la dépense transférée au compte 481 (I)	Montant amorti au titre des exercices précédents (II)	Montant de la dotation aux amortissements de l'exercice (c/6812) (III)	Solde (1)
TOTAL				0,00	0,00	0,00	0,00

(1) Correspond au montant de la charge restant à amortir = I – (II + III).

Exercice	Nature de la dépense transférée	Durée de l'étalement (en mois)	Date de la délibération	Montant de la dépense transférée au compte 481 (I)	Montant amorti au titre des exercices précédents (II)	Montant de la dotation aux amortissements de l'exercice (c/6862) (III)	Solde (1)
TOTAL				0,00	0,00	0,00	0,00

(1) Correspond au montant de la charge restant à amortir = I – (II + III).

IV – ÉTATS ANNEXÉS	IV
B – ÉTATS ANNEXÉS PATRIMONIAUX – DETAIL DES OPERATIONS POUR COMPTE DE TIERS	B5

CHAPITRE D'OPERATIONS POUR COMPTE DE TIERS (Détail) (1)

(1) Ouvrir un cadre par opération pour compte de tiers.

(2) Inscrire le chapitre et la nature des travaux.

(3) Le chapitre 45 doit être détaillé conformément au plan de comptes, tant en dépenses qu'en recettes.

(4) Indiquer le chapitre.

IV – ÉTATS ANNEXÉS	IV
B – ÉTATS ANNEXÉS PATRIMONIAUX – ETAT DES PRETS	B6

Prêts (compte 274)

Bénéficiaires	Date de la délibération	Encours restant dû au 31/12/N	Montant de l'annuité recouvré		ICNE de l'exercice
			Capital	Intérêts	
Assortis d'intérêts (total)		0,00	0,00	0,00	0,00
Non assortis d'intérêts (total)		0,00	0,00		

IV – ÉTATS ANNEXÉS	IV
B - ÉTATS ANNEXÉS PATRIMONIAUX – ENGAGEMENTS HORS BILAN	B7.1

ETAT SYNTHETIQUE DES ENGAGEMENTS DONNES

Article		Dettes en capital à l'origine	Dettes en capital au 31/12/N	Annuité versée au cours de l'exercice
8015	Emprunts garantis (1)	0,00	0,00	0,00
8016	Contrats de crédit-bail (2)	0,00	0,00	0,00
8017	Subvention à verser en annuité (3)	0,00	0,00	0,00
8018	Autres engagements donnés			
	Marchés de partenariat (4)		0,00	0,00
	Au profit d'organismes publics (3)	0,00	0,00	0,00
	Au profit d'organismes privés (3)	0,00	0,00	0,00
	Dans le cadre d'une délégation de service public (3)	0,00	0,00	0,00
	Engagements liés à des opérations d'urbanisme et d'aménagement (3)	0,00	0,00	0,00

(1) A compléter depuis l'état des emprunts garantis.

(2) A compléter depuis l'état des contrats de crédit-bail.

(3) A compléter depuis l'état des autres engagements donnés.

(4) A compléter depuis l'état des marchés de partenariat.

IV – ÉTATS ANNEXÉS	IV
B - ÉTATS ANNEXÉS PATRIMONIAUX – ENGAGEMENTS HORS BILAN	B7.2

ETAT SYNTHETIQUE DES ENGAGEMENTS RECUS (1)

Article		Créance en capital à l'origine	Créance en capital au 31/12/N	Annuité reçue au cours de l'exercice
8026	Redevance de crédit-bail à recevoir (crédit-bail immobilier)	0,00	0,00	0,00
8027	Subvention à recevoir par annuité	0,00	0,00	0,00
8028	Autres engagements reçus			
	Recette grevée d'affectation spéciale (2)		0,00	0,00
	Engagements reçus des entreprises	0,00	0,00	0,00
	A l'exception de ceux reçus des entreprises	0,00	0,00	0,00

(1) A remplir depuis l'état relatif aux autres engagements reçus.

(2) A remplir depuis l'état relatif aux recettes grevées d'affectation spéciale. Le montant de la créance en capital au 31/12/N correspond au reste à employer au 31/12/N, l'annuité reçue au cours de l'exercice correspond au solde entre les restes à employer au 01/01/N et les restes à employer au 31/12/N.

IV – ÉTATS ANNEXÉS	IV
B - ÉTATS ANNEXÉS PATRIMONIAUX – ENGAGEMENTS HORS BILAN	B7.3

ETAT DES EMPRUNTS GARANTIS

Désignation du bénéficiaire	Année de mobilisation et profil d'amortissement de l'emprunt (1)		Objet de l'emprunt garanti	Organisme prêteur ou chef de file	Montant initial	Capital restant dû au 31/12/N	Durée résiduelle	Périodicité des remboursements (2)	Taux initial			Taux moyen constaté sur l'année (6)			Catégorie d'emprunt (7)	Indices ou devises pouvant modifier l'emprunt	Annuité garantie au cours de l'exercice	
	Année	Profil							Taux (3)	Index (4)	Taux actuariel (5)	Taux (3)	Index (4)	Niveau de taux			En intérêts (8)	En capital
Total des emprunts contractés par des collectivités ou des EP (hors logements sociaux)					0,00	0,00										0,00	0,00	
Total des emprunts autres que ceux contractés par des collectivités ou des EP (hors logements sociaux)					0,00	0,00										0,00	0,00	
Total des emprunts contractés pour des opérations de logement social					0,00	0,00										0,00	0,00	
TOTAL GENERAL					0,00	0,00										0,00	0,00	

(1) Indiquer C pour amortissement constant, P pour amortissement progressif, F pour in fine, X pour autres (à préciser).

(2) Indiquer la périodicité des remboursements A : annuelle ; B : bimestrielle ; T : trimestrielle ; X : autre.

(3) Type de taux d'intérêt : F : fixe ; V : variable simple ; C : complexe ; R : préfixé (c'est-à-dire un taux variable qui n'est pas seulement défini comme la simple addition d'un taux usuel de référence et d'une marge exprimée en point de pourcentage).

(4) Indiquer le type d'index (ex. EURIBOR 3 mois ...).

(5) Taux annuel, tous frais compris.

(6) Taux hors opération de couverture. Pour les emprunts à taux variable, indiquer le niveau moyen du taux constaté sur l'année.

(7) Catégorie d'emprunt hors opération de couverture. Exemple A-1 (cf. la classification des emprunts suivant la typologie de la circulaire IOCB1015077C du 25 juin 2010 sur les produits financiers offerts aux collectivités territoriales).

(8) Il s'agit des intérêts dus au titre du contrat initial et comptabilisés à l'article 66111 « Intérêts réglés à l'échéance » (intérêts décaissés).

IV – ÉTATS ANNEXÉS	IV
B - ÉTATS ANNEXÉS PATRIMONIAUX – ENGAGEMENTS HORS BILAN	B7.4

CALCUL DES RATIOS D'ENDETTEMENT RELATIFS AUX GARANTIES D'EMPRUNT

Calcul du ratio (1)	Valeur en euros	
Total des annuités déjà garanties à échoir dans l'exercice (2)	A	0,00
Total des premières annuités entières des nouvelles garanties de l'exercice (2)	B	0,00
Annuité nette de la dette de l'exercice (3)	C	0,00
Provisions pour garanties d'emprunts	D	0,00
Total des annuités d'emprunts garantis de l'exercice	I = A + B + C - D	0,00
Recettes réelles de fonctionnement	II	0,00
Part des garanties d'emprunt accordées au titre de l'exercice en % (4)	I / II	0,00

(1) Ratio défini aux articles L. 4253-1 ou L. 3231-4 ou L. 2252-1 du CGCT, conformément aux dispositions législatives applicables à la collectivité.

(2) Hors opérations visées par l'article L. 4253-2 ou L. 3231-4-4 ou L. 2252-2 du CGCT, conformément aux dispositions législatives applicables à la collectivité.

(3) Cf. définition de l'article D. 1511-30 du CGCT.

(4) Les garanties d'emprunt accordées au titre d'un exercice ne doivent pas représenter plus de 50 % des recettes réelles de fonctionnement de ce même exercice.

IV – ÉTATS ANNEXÉS	IV
B - ÉTATS ANNEXÉS PATRIMONIAUX – ENGAGEMENTS HORS BILAN	B7.5

ETAT DES CONTRATS DE CREDIT-BAIL RESTANT A COURIR (MOBILIER ET IMMOBILIER)

Type et nature du bien ayant fait l'objet du contrat	Exer- cice d'ori- gine du con- trat	Désignation du crédit bailleur	Durée du contrat (en mois)	Montant de la redevance de l'exercice	Montant de la redevance sur la totalité du contrat	Montant des redevances restant à courir					Cumul restant (exercice N+5 et suivants)	Total (1)
						N+1	N+2	N+3	N+4			
Crédits-bails mobiliers					0,00	0,00	0,00	0,00	0,00	0,00	0,00	0,00
Crédits-bails immobiliers				0,00	0,00	0,00	0,00	0,00	0,00	0,00	0,00	0,00
Total				0,00	0,00	0,00	0,00	0,00	0,00	0,00	0,00	0,00

(1) Total = (N+1, N+2, N+3, N+4) + cumul restant.

IV – ÉTATS ANNEXÉS	IV
B - ÉTATS ANNEXÉS PATRIMONIAUX – ENGAGEMENTS HORS BILAN	B7.6

ETAT DES MARCHES DE PARTENARIAT

Libellé du contrat	Année de signature du marché	Organismes cocontractants	Nature des prestations prévues par le marché	Durée du marché (en mois)	Date fin de marché	Date mise en service équipement	Montant total prévu au titre du marché (TTC)	Annuité versée sur l'exercice	Montant de la rémunération du cocontractant restant à verser pour la durée restante du marché de partenariat (3)				
									Part investissement		Part fonctionnement II	Part financement III	TOTAL I + II + III
									Part totale (4)	Dont part nette (5) I			
Marchés de partenariat (1)													
SOUS-TOTAL							0,00	0,00	0,00	0,00	0,00	0,00	0,00
Marchés globaux de performance énergétiques avec tiers de financement (2)													
SOUS-TOTAL							0,00	0,00	0,00	0,00	0,00	0,00	0,00
TOTAL							0,00	0,00	0,00	0,00	0,00	0,00	0,00

(1) Article L. 1112-1 du Code de la commande publique

(2) Article 1er de la loi n° 2023-222 du 30 mars 2023

(3) Montant de la rémunération restant à verser au 31/12/N

(4) Montant total de la rémunération relative à l'investissement restant à verser au 31/12/N

(5) Montant inscrit à la colonne précédente déduction faite des participations d'autres collectivités publiques.

IV – ÉTATS ANNEXÉS	IV
B - ÉTATS ANNEXÉS PATRIMONIAUX – ENGAGEMENTS HORS BILAN	B7.7

ETAT DES RECETTES GREVEES D'UNE AFFECTATION SPECIALE
Tableau récapitulatif des recettes grevées d'une affectation spéciale

Libellé (1)	Restes à employer au 01/01/N	Montant recettes	Montant dépenses	Restes à employer au 31/12/N
Total	0,00	0,00	0,00	0,00

(1) Par exemple, taxe d'aménagement, taxe de séjour, FEDER, dons et legs grevés d'une affectation, toutes recettes grevées d'une affectation spéciale et non ventilables ou recettes ventilables mais pour lesquelles la collectivité souhaite un niveau de détail plus fin que dans la présentation croisée.

(2) Ouvrir un tableau par recette grevée d'une affectation spéciale et reproduire le tableau autant de fois que nécessaire pour décrire l'ensemble des recettes grevées d'une affectation spéciale.

(3) Reste à employer au 31/12/N = reste à employer au 01/01/N + total recettes de l'exercice – total dépenses de l'exercice.

IV – ÉTATS ANNEXÉS	IV
B - ÉTATS ANNEXÉS PATRIMONIAUX – ENGAGEMENTS HORS BILAN	B7.8

ETAT DES AUTRES ENGAGEMENTS DONNES

Année d'origine	Nature de l'engagement	Organisme bénéficiaire	Durée en années	Périodicité	Dettes en capital à l'origine	Dettes en capital au 31/12/N	Annuité versée au cours de l'exercice
TOTAL					0,00	0,00	0,00
8017 Subventions à verser en annuités					0,00	0,00	0,00
8018 Autres engagements donnés					0,00	0,00	0,00
Au profit d'organismes publics					0,00	0,00	0,00
Au profit d'organismes privés (1)					0,00	0,00	0,00
Engagements liés à des délégations de service public					0,00	0,00	0,00
Engagements liés à des opérations d'urbanisme et d'aménagement					0,00	0,00	0,00

(1) Concernant les garanties accordées à l'Agence France Locale (Article L.1611-3-2 du CGCT) :

- l' « Organisme bénéficiaire » de la garantie est toute personne titulaire d'un « titre éligible » émis ou créé par l'Agence France Locale ;

- la rubrique « Périodicité » n'est pas remplie car la garantie n'a pas de périodicité. La garantie est d'une durée totale indiquée à la colonne qui précède ;

- la colonne « Dettes en capital à l'origine » correspond au montant total de la garantie accordée aux titulaires d'un titre éligible ;

- la colonne « Dettes en capital au 1/1/N » correspond au montant résiduel de la garantie au 1/1/N ;

- la colonne « Annuité à verser au cours de l'exercice » n'est pas remplie car l'octroi de la garantie n'implique pas que des versements annuels aient lieu. Des versements ne seront effectués qu'en cas d'appel de la garantie.

IV – ÉTATS ANNEXÉS	IV
B - ÉTATS ANNEXÉS PATRIMONIAUX – ENGAGEMENTS HORS BILAN	B7.9

ETAT DES AUTRES ENGAGEMENTS RECUS

Année d'origine	Nature de l'engagement	Organisme émetteur	Durée en années	Périodicité	Créance en capital à l'origine	Créance en capital au 31/12/N	Annuité reçue au cours de l'exercice
TOTAL					0,00	0,00	0,00
	8026	Redevance de crédit-bail restant à recevoir (crédit-bail immobilier)			0,00	0,00	0,00
	8027	Subventions à recevoir par annuités (annuités restant à recevoir)			0,00	0,00	0,00
	8028	Autres engagements reçus			0,00	0,00	0,00
		A l'exception de ceux reçus des entreprises			0,00	0,00	0,00
		Engagements reçus des entreprises			0,00	0,00	0,00

IV – ÉTATS ANNEXÉS	IV
B –ÉTATS ANNEXÉS PATRIMONIAUX – LISTE DES CONCOURS ATTRIBUES A DES TIERS	B8

LISTE DES CONCOURS ATTRIBUES A DES TIERS EN NATURE OU EN SUBVENTIONS

Nom des bénéficiaires	Montant du fonds de concours ou de la subvention (numéraire)	Prestations en nature
TOTAL GENERAL	0,00	
Personnes de droit privé	0,00	
Associations	0,00	
Entreprises	0,00	
Personnes physiques	0,00	
Autres	0,00	
Personnes de droit public	0,00	
Etat	0,00	
Régions	0,00	
Départements	0,00	
Communes	0,00	
Etablissements publics (EPCI, EPA, EPIC,...)	0,00	
Autres	0,00	

IV – ÉTATS ANNEXÉS	IV
B – ANNEXES PATRIMONIALES – ETAT DU PERSONNEL AU 31/12/N	B9

B9 - ETAT DU PERSONNEL AU 31/12/N

GRADES OU EMPLOIS (1)	CATEGORIES (2)	EMPLOIS BUDGETAIRES (3)			EFFECTIFS POURVUS SUR EMPLOIS BUDGETAIRES EN ETPT (4)		
		EMPLOIS PERMANENTS À TEMPS COMPLET	EMPLOIS PERMANENTS À TEMPS NON COMPLET	TOTAL	AGENTS TITULAIRES	AGENTS NON TITULAIRES	TOTAL
EMPLOIS FONCTIONNELS (a)		0,00	0,00	0,00	0,00	0,00	0,00
Directeur général des services		0,00	0,00	0,00	0,00	0,00	0,00
Directeur général adjoint des services		0,00	0,00	0,00	0,00	0,00	0,00
Directeur général des services techniques		0,00	0,00	0,00	0,00	0,00	0,00
Directeur départemental - SDIS		0,00	0,00	0,00	0,00	0,00	0,00
Directeur départemental adjoint - SDIS		0,00	0,00	0,00	0,00	0,00	0,00
Emplois créés au titre de l'article L. 313-1 du CGFP		0,00	0,00	0,00	0,00	0,00	0,00
FILIERE ADMINISTRATIVE (b)		0,00	0,00	0,00	0,00	0,00	0,00
FILIERE TECHNIQUE (c)		0,00	0,00	0,00	0,00	0,00	0,00
FILIERE SOCIALE (d)		0,00	0,00	0,00	0,00	0,00	0,00
FILIERE MEDICO-SOCIALE (e)		0,00	0,00	0,00	0,00	0,00	0,00
FILIERE MEDICO-TECHNIQUE (f)		0,00	0,00	0,00	0,00	0,00	0,00
FILIERE SPORTIVE (g)		0,00	0,00	0,00	0,00	0,00	0,00
FILIERE CULTURELLE (h)		0,00	0,00	0,00	0,00	0,00	0,00
FILIERE ANIMATION (i)		0,00	0,00	0,00	0,00	0,00	0,00
FILIERE POLICE (j)		0,00	0,00	0,00	0,00	0,00	0,00
FILIERE SAPEURS-POMPIERS (k)		0,00	0,00	0,00	0,00	0,00	0,00
EMPLOIS NON CITES (l) (5)		0,00	0,00	0,00	0,00	0,00	0,00
TOTAL GENERAL (b + c + d + e + f + g + h + i + j + k + l)		0,00	0,00	0,00	0,00	0,00	0,00

(1) Les grades ou emplois sont désignés conformément à la circulaire n° NOR : INTB9500102C du 23 mars 1995. Les emplois fonctionnels sont également comptabilisés dans leur filière d'origine.

(2) Catégories : A, B ou C.

(3) Emplois budgétaires créés par l'assemblée délibérante. Les emplois permanents à temps complet sont comptabilisés pour une unité, les emplois à temps non complet sont comptabilisés à hauteur de la quotité de travail prévue par la délibération créant l'emploi.

(4) Equivalent temps plein annuel travaillé (ETPT). Le décompte est proportionnel à l'activité des agents, mesurée par leur quotité de temps de travail et par leur période d'activité sur l'année :

ETPT = Effectifs physiques * quotité de temps de travail * période d'activité dans l'année

Exemple : un agent à temps plein (quotité de travail = 100 %) présente toute l'année correspond à 1 ETPT ; un agent à temps partiel, à 80 % (quotité de travail = 80 %) présente toute l'année correspond à 0,8 ETPT ; un agent à temps partiel, à 80 % (quotité de travail = 80 %)

SYNDICAT MIXTE DU BASSIN D'ARCACHON - SIBA DRAGUE - CFU - 2024

%) présent la moitié de l'année (ex : CDD de 6 mois, recrutement à mi-année) correspond à 0,4 ETPT ($0,8 * 6 / 12$).

(5) Emplois dont les missions ne correspondent pas à un cadre d'emploi existant.

IV – ÉTATS ANNEXÉS	IV
B – ANNEXES PATRIMONIALES – ETAT DU PERSONNEL AU 31/12/N	B9

B9 - ETAT DU PERSONNEL AU 31/12/N (suite)

AGENTS NON TITULAIRES EN FONCTION AU 31/12/N	CATEGORIES (1)	SECTEUR (2)	REMUNERATION (3)		CONTRAT	
			Indice (8)	Euros	Fondement du contrat (4)	Nature du contrat (5)
Agents occupant un emploi permanent (6)				0,00		
Agents occupant un emploi non permanent (7)				0,00		
TOTAL GENERAL				0,00		

(1) CATEGORIES: A, B et C.

(2) SECTEUR ADM : Administratif.
 TECH : Technique.
 URB : Urbanisme (dont aménagement urbain).
 S : Social.
 MS : Médico-social.
 MT : Médico-technique.
 SP : Sportif.
 CULT : Culturel
 ANIM : Animation.
 POL : Police.
 POMP : Sapeurs-pompiers.
 X : Emplois non cités.

(3) REMUNERATION : Référence à un indice brut (indiquer le niveau de l'indice brut) de la fonction publique ou en euros annuels bruts (indiquer l'ensemble des éléments de la rémunération brute annuelle).

(4) CONTRAT : Motif du contrat (code général de la fonction publique - CGFP) :
 332-23-1° : Accroissement temporaire d'activité pour une durée maximale de douze mois.
 332-23-2° : Accroissement saisonnier d'activité pour une durée maximale de six mois.
 332-24 : Contrat de projet pour une durée minimale d'un an et une durée maximale fixée par les parties dans la limite de six ans
 332-13 : Remplacement d'un fonctionnaire autorisé à servir à temps partiel ou indisponible.
 332-14 : Vacance temporaire d'un emploi.
 332-8-1° : Absence de cadre d'emplois de fonctionnaires susceptibles d'assurer les fonctions correspondantes.
 332-8-2° : Justifié par les besoins des services ou la nature des fonctions, sous réserve qu'aucun fonctionnaire territorial n'a pu être recruté dans les conditions prévues par le CGFP.
 332-8-3° : Communes de moins de 1 000 habitants et groupements de communes regroupant moins de 15 000 habitants.
 332-8-4° : Communes nouvelles issues de fusion de communes de moins de 1 000 habitants, pendant trois ans suivant la création, et le cas échéant, jusqu'au premier renouvellement du conseil municipal.
 332-8-5° : Autres collectivités territoriales ou établissements mentionnés à l'article L. 4, pour les emplois dont la quotité de temps de travail est inférieure à 50 %.
 332-8-6° : Emplois des communes (- 2 000 hab.) et des groupements de communes (-10 000 hab.) dont la création ou suppression dépend de la décision d'une autorité.
 327-5 : Contractuel territorial sur emploi permanent - peut être nommé en qualité de fonctionnaire stagiaire par l'autorité territoriale.
 332-10 : Contrat à durée indéterminée en application de l'article L. 332-8 avec un agent contractuel territorial qui justifie d'une durée de services publics de six ans au moins.
 332-11 : Contrat à durée indéterminée lorsque l'agent contractuel territorial concerné remplit avant l'échéance de son contrat les conditions d'ancienneté mentionnées à l'article L. 332-10.
 326_352 : Modalités particulières : recrutement sans concours, parcours d'accès à la fonction publique, personnes en situation de handicap (CGFP art. L326 et L.352).
 343-1_343-3 : Emplois supérieurs de la fonction publique territoriale (emplois fonctionnels de direction).
 333-1_333-10 : Collaborateurs de cabinet.
 333-12 : Collaborateurs de groupes d'élus.
 A : Autres.

(5) Indiquer si l'agent contractuel est titulaire d'un contrat à durée déterminée (CDD) ou d'un contrat à durée indéterminée (CDI). Les contrats particuliers devront être labellisés « A / autres » et feront l'objet d'une précision (ex : « contrats aidés »).

(6) Occupent un emploi permanent de la fonction publique territoriale, les agents non titulaires recrutés sur le fondement des articles 332-8, 332-13, 332-14, 326, 352 du CGFP , ainsi que les agents qui sont titulaires d'un contrat à durée indéterminée pris sur le fondement des articles 327-5, 332-10 et 332-11 du CGFP.

(7) Occupent un emploi non permanent de la fonction publique territoriale, les agents non titulaires recrutés sur le fondement des articles 332-23, 332-24, 333-1 à 333-10 et 333-12.

(8) Si un contrat fixe comme référence de rémunération un traitement hors échelle, il convient de mentionner le chevron conformément à l'article 6 décret 85-1148 du 20 octobre 1985.

IV – ÉTATS ANNEXÉS	IV
B - ÉTATS ANNEXÉS PATRIMONIAUX	
LISTE DES ORGANISMES DANS LESQUELS LA COLLECTIVITE A PRIS UN ENGAGEMENT FINANCIER	B10

LISTE DES ORGANISMES DANS LESQUELS LA COLLECTIVITE A PRIS UN ENGAGEMENT FINANCIER

Les documents financiers et comptables de ces organismes sont mis à la disposition du public à (1).
Toute personne a le droit de demander communication à ses frais.

Nature de l'engagement (2)	Nom de l'organisme	Raison sociale de l'organisme	Nature juridique de l'organisme	Montant de l'engagement
Délégation de service public (3) (4)				
Détention d'une part du capital				
Garantie ou cautionnement d'un emprunt				
Subventions supérieures à 75 000 € ou représentant plus de 50 % du produit figurant au compte de résultat de l'organisme				
Autres				

(1) Hôtel de la collectivité et autres lieux publics désignés par la collectivité.

(2) Indiquer la date de la décision (délibérations, contrats ou décisions de l'exécutif).

(3) Préciser la nature de la délégation (concession, affermage, régie intéressée...).

(4) Les délégations pour lesquels un engagement hors bilan est constaté font l'objet d'une reprise dans l'état relatif aux autres engagements donnés.

IV – ANNEXES	IV
ELEMENTS DU BILAN ETAT DE VENTILATION DES DEPENSES LIEES A LA GESTION DE LA CRISE SANITAIRE DU COVID-19 – SECTION DE FONCTIONNEMENT	B11.1

B11.1 – SECTION DE FONCTIONNEMENT

DEPENSES – MANDATS EMIS		
Article (1)	Libellé (1)	Montant
011	Charges à caractère général	0,00
012	Charges de personnel et frais assimilés	0,00
016	APA	0,00
017	RSA / Régularisations de RMI	0,00
65	Autres charges de gestion courante	0,00
66	Charges financières	0,00
67	Charges spécifiques	0,00
68	Dotations aux provisions, dépréciations	0,00
014	Atténuations de produits	0,00
Total des dépenses réelles		0,00
042	<i>Opérations ordre transf. entre sections</i>	<i>0,00</i>
043	<i>Opérations ordre intérieur de la section</i>	<i>0,00</i>
Total des dépenses d'ordre		<i>0,00</i>
TOTAL GENERAL		0,00

(1) Détailler les chapitres budgétaires par article conformément au plan de comptes appliqué par la commune ou l'établissement.

IV – ANNEXES	IV
ELEMENTS DU BILAN ETAT DE VENTILATION DES DEPENSES LIEES A LA GESTION DE LA CRISE SANITAIRE DU COVID-19 – SECTION D'INVESTISSEMENT	B11.2

B11.2 – SECTION D'INVESTISSEMENT

DEPENSES – MANDATS EMIS		
Article (1)	Libellé (1)	Montant
10	Dotations, fonds divers et réserves	0,00
13	Subventions d'investissement	0,00
16	Emprunts et dettes assimilées	0,00
018	RSA	0,00
20	Immobilisations incorporelles (hors opérations)	0,00
204	Subventions d'équipement versées (hors opérations)	0,00
21	Immobilisations corporelles (hors opérations)	0,00
22	Immobilisations reçues en affectation (hors opérations)	0,00
23	Immobilisations en cours (hors opérations)	0,00
26	Participations et créances rattachées	0,00
27	Autres immobilisations financières	0,00
Opérations d'équipement (1 ligne par opération)		
Opérations pour compte de tiers (1 ligne par opération)		
Total des dépenses réelles		0,00
040	<i>Opérations ordre transf. entre sections</i>	<i>0,00</i>
041	<i>Opérations patrimoniales</i>	<i>0,00</i>
Total des dépenses d'ordre		0,00
TOTAL GENERAL		0,00

(1) Détailler les chapitres budgétaires par article conformément au plan de comptes appliqué par la commune ou l'établissement.

IV – ANNEXES	IV
ANNEXES BUDGETAIRES EQUILIBRE BUDGETAIRE	C1.1

DISPONIBILITE DE RESSOURCES PROPRES PROVENANT DES EXERCICES ANTERIEURS**Solde de la section d'investissement de l'exercice N-1**

	Ressources propres issues de l'exercice N-1
Solde d'exécution 001 (A) montant négatif si déficit (D001) montant positif si excédent (R001)	375 788,22
Solde des RAR (B) montant négatif si déficit montant positif si excédent	0,00
Solde de la section investissement de l'exercice N-1 (Solde I = A + B) Solde positif : excédent de financement Solde négatif : besoin de financement	375 788,22

Disponibilité des ressources propres provenant des exercices antérieurs après financement de la section investissement de l'exercice N-1

	Ressources propres issues de l'exercice N-1
Affectation au 1068 suite au CA de l'exercice N-1 (C)	0,00
Solde de la section investissement de l'exercice N-1 (Solde I) Solde positif : excédent de financement Solde négatif : besoin de financement	375 788,22
Disponibilité de ressources propres des exercices antérieurs (Solde II = C + Solde I) Solde positif : ressources disponibles pour la couverture de l'annuité Solde négatif : absence de ressources propres provenant des exercices antérieurs pour la couverture de l'annuité	375 788,22

COUVERTURE DE L'ANNUITE DE LA DETTE PAR LES RESSOURCES PROPRES - PETIT EQUILIBRE

	Crédits ouverts/reportés (2)	Réalizations (3)	Restes à réaliser au 31/12/N (4)	Total
		(a)	(b)	(c = a + b)
Dépenses de l'exercice à couvrir par des ressources propres (D)(1)	0,00	0,00	12 153,95	12 153,95
Ressources propres externes et internes de l'exercice (E)(1)	156 000,00	111 369,00	0,00	111 369,00
Solde des opérations de l'exercice (Solde III = E - D)	156 000,00	111 369,00	-12 153,95	99 215,05
Solde d'exécution 001 (A) montant négatif si déficit (D001) montant positif si excédent (R001)	375 788,22			375 788,22
Affectation au 1068 suite au CA de l'exercice N-1 (C)	0,00	0,00		0,00
Solde des opérations liées à l'exercice N-1 (Solde IV = A + C)	375 788,22			375 788,22
Couverture de l'annuité de la dette (Solde V = Solde III + Solde IV) Solde positif : annuité de la dette couverte Solde négatif : annuité de la dette non couverte				475 003,27

(1) BP+BS+DM + RAR N-1. Le détail est présenté aux états suivants : "Equilibre budgétaire - Dépenses" et "Equilibre budgétaire - Recette"

(2) Cumul des crédits de l'exercice votés ou reportés

(3) Mandats et titres émis

(4) Il s'agit des restes à réaliser établis conformément à la comptabilité d'engagement annuelle

IV – ÉTATS ANNEXÉS	IV
C – ÉTATS ANNEXÉS BUDGÉTAIRES – EQUILIBRE BUDGETAIRE – DEPENSES	C1.2

DEPENSES A COUVRIR PAR DES RESSOURCES PROPRES

Art. (1)	Libellé (1)	Crédits de l'exercice (BP + BS + DM + RAR N-1)	Réalizations
DEPENSES TOTALES A COUVRIR PAR DES RESSOURCES PROPRES = A + B		0,00	0,00
16 Emprunts et dettes assimilées (A)		0,00	0,00
1631	Emprunts obligataires	0,00	0,00
1641	Emprunts en euros	0,00	0,00
1643	Emprunts en devises	0,00	0,00
16441	Opérations afférentes à l'emprunt	0,00	0,00
1671	Avances consolidées du Trésor	0,00	0,00
1672	Emprunts sur comptes spéciaux du Trésor	0,00	0,00
1678	Autres emprunts et dettes	0,00	0,00
1681	Autres emprunts	0,00	0,00
1682	Bons à moyen terme négociables	0,00	0,00
1687	Autres dettes	0,00	0,00
Dépenses et transferts à déduire des ressources propres (B)		0,00	0,00
10...	<i>Reprise de dotations, fonds divers et réserves</i>		
10...	Reversement de dotations, fonds divers et réserves		
139	<i>Subv. invest. transférées cpte résultat</i>	0,00	0,00

(1) Détailler les chapitres budgétaires par article conformément au plan de comptes.

IV – ÉTATS ANNEXÉS	IV
C – ÉTATS ANNEXÉS BUDGÉTAIRES – EQUILIBRE BUDGETAIRE – RECETTES	C1.3

RESSOURCES PROPRES

Art. (1)	Libellé (1)	Crédits de l'exercice (BP + BS + DM + RAR N-1)	Réalizations
RECETTES (RESSOURCES PROPRES) = a + b		156 000,00	III 111 369,00
Ressources propres externes de l'année (a)		21 000,00	21 743,78
10222	FCTVA	21 000,00	21 743,78
10226	Taxe d'aménagement (2)	0,00	0,00
10227	Versement pour sous densité	0,00	0,00
10228	Autres fonds d'investissement	0,00	0,00
13146	Attributions compensation investissement	0,00	0,00
13156	Attributions compensation investissement	0,00	0,00
13246	Attributions compensation investissement	0,00	0,00
13256	Attributions compensation investissement	0,00	0,00
138	Autres subventions invest. non transf.	0,00	0,00
26...	Participations et créances rattachées		
27...	Autres immobilisations financières		
Ressources propres internes de l'année (b) (3)		135 000,00	89 625,22
15...	<i>Provisions pour risques et charges</i>		
169	<i>Primes de remboursement des obligations</i>	0,00	0,00
26...	<i>Participations et créances rattachées</i>		
27...	<i>Autres immobilisations financières</i>		
28...	<i>Amortissement des immobilisations</i>		
2805	<i>Licences, logiciels, droits similaires</i>	0,00	743,62
281828	<i>Autres matériels de transport</i>	60 000,00	48 153,63
28188	<i>Autres immo. corporelles</i>	75 000,00	40 727,97
29...	<i>Dépréciations des immobilisations</i>		
31...	<i>Matières premières (et fournitures) (4)</i>		
33...	<i>En-cours de production de biens (4)</i>		
35...	<i>Stocks de produits (4)</i>		
39...	<i>Dépréciation des stocks et en-cours</i>		
481...	<i>Charges à rép. sur plusieurs exercices</i>		
49...	<i>Dépréciation des comptes de tiers</i>		

Art. (1)	Libellé (1)	Crédits de l'exercice (BP + BS + DM + RAR N-1)	Réalisations
59...	<i>Dépréciation des comptes financiers</i>		
024	Produits des cessions d'immobilisations	0,00	0,00
021	<i>Virement de la section de fonctionnement</i>	0,00	0,00

(1) Les comptes 15, 169, 26, 27, 28, 29, 39, 481, 49 et 59 sont à détailler conformément au plan de comptes.

(2) Le compte 10226 peut être utilisé uniquement par les communes et les établissements publics à fiscalité propre.

(3) Les comptes 15, 29, 39, 49 et 59 sont présentés uniquement si la collectivité applique le régime des provisions budgétaires.

(4) Les comptes 31, 33 et 35 ne peuvent être utilisés que pour les budgets utilisant la comptabilité de stock. Par conséquent, seuls les budgets retraçant les dépenses et les recettes d'un lotissement ou d'une ZAC peuvent utiliser les comptes susmentionnés.

IV – ÉTATS ANNEXÉS	IV
C – ÉTATS ANNEXÉS BUDGÉTAIRES – AUTORISATIONS DE PROGRAMME	C2.1

SITUATION DES AUTORISATIONS DE PROGRAMME ET CREDITS DE PAIEMENT

AUTORISATION DE PROGRAMME *		Chapitre (s)	Stocks AP votées disponibles à l'affectation (exercices antérieurs)	AP votées dans l'année	AP affectées non couvertes par des CP réalisés au 01/01/N (1)	Flux d'AP affectées dans l'année (2)	AP affectées annulées (3)	Stock d'AP affectées restant à financer (4) = (1) + (2) - (3)	CP mandatés au budget de l'année N (5)	AP affectées non couvertes par des CP mandatés au 31/12/N (6) = (4) - (5)
Numéro	Libellé									
TOTAL			0,00	0,00	0,00	0,00	0,00	0,00	0,00	0,00

* Le détail par programme n'est à renseigner qu'à compter des AP votées en 2005.

(1) Il s'agit des AP affectées antérieurement à l'exercice N et non encore entièrement couvertes par les CP des années antérieures.

(2) Il s'agit des AP votées avant ou pendant l'exercice N et affectées pendant celui-ci.

(6) Il s'agit des AP non encore intégralement couvertes à la fin de l'exercice N.

	N-3	N-2	N-1	N
Ratio de couverture des AP affectées (6) / (5)	0,00	0,00	0,00	0,00

IV – ÉTATS ANNEXÉS	IV
C – ÉTATS ANNEXÉS BUDGÉTAIRES – AUTORISATIONS D'ENGAGEMENT	C2.2

SITUATION DES AUTORISATIONS D'ENGAGEMENT ET CREDITS DE PAIEMENT

AUTORISATION D'ENGAGEMENT *		Chapitre (s)	Stocks AE votées disponibles à l'affectation (exercices antérieurs)	AE votées dans l'année	AE affectées non couvertes par des CP réalisés au 01/01/N (1)	Flux d'AE affectées dans l'année (2)	AE affectées annulées (3)	Stock d'AE affectées restant à financer (4) = (1) + (2) - (3)	CP mandatés au budget de l'année N (5)	AE affectées non couvertes par des CP mandatés au 31/12/N (6) = (4) - (5)
Numéro	Libellé									
TOTAL			0,00	0,00	0,00	0,00	0,00	0,00	0,00	0,00

* Le détail par engagement n'est à renseigner qu'à compter des AE votées en 2005.

(1) Il s'agit des AE affectées antérieurement à l'exercice N et non encore entièrement couvertes par les CP des années antérieures.

(2) Il s'agit des AE votées avant ou pendant l'exercice N et affectées pendant celui-ci.

(6) Il s'agit des AE non encore intégralement couvertes à la fin de l'exercice N.

	N-3	N-2	N-1	N
Ratio de couverture des AE affectées (6) / (5)	0,00	0,00	0,00	0,00

IV – ÉTATS ANNEXÉS	IV
IMPACT DU BUDGET POUR LA TRANSITION ECOLOGIQUE – REPARTITION PAR NATURE	C3.1

Présentation agrégée par nature

Type de dépense (2)		Total des dépenses (mandatées) (3)	Favorables	Mixtes	Défavorables	Neutres	Non cotées
A105	Subventions d'investissement versées	0,00	0,00	0,00	0,00	0,00	0,00
A110	Autres immobilisations incorporelles	0,00	0,00	0,00	0,00	0,00	0,00
A115	Immobilisations incorporelles en cours	0,00	0,00	0,00	0,00	0,00	0,00
A120	Terrains	0,00	0,00	0,00	0,00	0,00	0,00
A125	Constructions	0,00	0,00	0,00	0,00	0,00	0,00
A130	Réseaux et installations de voirie	0,00	0,00	0,00	0,00	0,00	0,00
A135	Réseaux divers	0,00	0,00	0,00	0,00	0,00	0,00
A140	Installations techniques, agencements et matériel	0,00	0,00	0,00	0,00	0,00	0,00
A145	Immobilisations mises en concessions ou affermées	0,00	0,00	0,00	0,00	0,00	0,00
A150	Autres immobilisations corporelles	0,00	0,00	0,00	0,00	0,00	0,00
A155	Immobilisations corporelles en cours	0,00	0,00	0,00	0,00	0,00	0,00
A165	Immobilisations financières	0,00	0,00	0,00	0,00	0,00	0,00
A225	Opérations pour le compte de tiers	0,00	0,00	0,00	0,00	0,00	0,00
TOTAL		0,00	0,00	0,00	0,00	0,00	0,00

AXE 1 : LUTTE CONTRE LE CHANGEMENT CLIMATIQUE (1)

Type de dépense (2)		Total des dépenses (mandatées) (3)	Favorables	Défavorables	Neutres	Non cotées
A105	Subventions d'investissement versées	0,00	0,00	0,00	0,00	0,00
A110	Autres immobilisations incorporelles	0,00	0,00	0,00	0,00	0,00
A115	Immobilisations incorporelles en cours	0,00	0,00	0,00	0,00	0,00
A120	Terrains	0,00	0,00	0,00	0,00	0,00
A125	Constructions	0,00	0,00	0,00	0,00	0,00
A130	Réseaux et installations de voirie	0,00	0,00	0,00	0,00	0,00
A135	Réseaux divers	0,00	0,00	0,00	0,00	0,00
A140	Installations techniques, agencements et matériel	0,00	0,00	0,00	0,00	0,00
A145	Immobilisations mises en concessions ou affermées	0,00	0,00	0,00	0,00	0,00
A150	Autres immobilisations corporelles	0,00	0,00	0,00	0,00	0,00
A155	Immobilisations corporelles en cours	0,00	0,00	0,00	0,00	0,00
A165	Immobilisations financières	0,00	0,00	0,00	0,00	0,00
A225	Opérations pour le compte de tiers	0,00	0,00	0,00	0,00	0,00
TOTAL		0,00	0,00	0,00	0,00	0,00

AXE 2 : ADAPTATION AU CHANGEMENT CLIMATIQUE ET PREVENTIUN DES RISQUES NATURELS (1)

Type de dépense (2)		Total des dépenses (mandatées) (3)	Favorables	Défavorables	Neutres	Non cotées
A105	Subventions d'investissement versées	0,00	0,00	0,00	0,00	0,00
A110	Autres immobilisations incorporelles	0,00	0,00	0,00	0,00	0,00
A115	Immobilisations incorporelles en cours	0,00	0,00	0,00	0,00	0,00
A120	Terrains	0,00	0,00	0,00	0,00	0,00
A125	Constructions	0,00	0,00	0,00	0,00	0,00
A130	Réseaux et installations de voirie	0,00	0,00	0,00	0,00	0,00
A135	Réseaux divers	0,00	0,00	0,00	0,00	0,00
A140	Installations techniques, agencements et matériel	0,00	0,00	0,00	0,00	0,00
A145	Immobilisations mises en concessions ou affermées	0,00	0,00	0,00	0,00	0,00
A150	Autres immobilisations corporelles	0,00	0,00	0,00	0,00	0,00
A155	Immobilisations corporelles en cours	0,00	0,00	0,00	0,00	0,00
A165	Immobilisations financières	0,00	0,00	0,00	0,00	0,00
A225	Opérations pour compte de tiers	0,00	0,00	0,00	0,00	0,00
TOTAL		0,00	0,00	0,00	0,00	0,00

AXE 3 : GESTION DES RESSOURCES EN EAU (1)

Type de dépense (2)		Total des dépenses (mandatées) (3)	Favorables	Défavorables	Neutres	Non cotées
A105	Subventions d'investissement versées	0,00	0,00	0,00	0,00	0,00
A110	Autres immobilisations incorporelles	0,00	0,00	0,00	0,00	0,00
A115	Immobilisations incorporelles en cours	0,00	0,00	0,00	0,00	0,00
A120	Terrains	0,00	0,00	0,00	0,00	0,00
A125	Constructions	0,00	0,00	0,00	0,00	0,00
A130	Réseaux et installations de voirie	0,00	0,00	0,00	0,00	0,00
A135	Réseaux divers	0,00	0,00	0,00	0,00	0,00
A140	Installations techniques, agencements et matériel	0,00	0,00	0,00	0,00	0,00
A145	Immobilisations mises en concessions ou affermées	0,00	0,00	0,00	0,00	0,00
A150	Autres immobilisations corporelles	0,00	0,00	0,00	0,00	0,00
A155	Immobilisations corporelles en cours	0,00	0,00	0,00	0,00	0,00
A165	Immobilisations financières	0,00	0,00	0,00	0,00	0,00
A225	Opérations pour compte de tiers	0,00	0,00	0,00	0,00	0,00
TOTAL		0,00	0,00	0,00	0,00	0,00

AXE 4 : TRANSITION VERS L'ECONOMIE CIRCULAIRE, GESTION DES DECHETS, PREVENTION DES RISQUES TECHNOLOGIQUES (1)

Type de dépense (2)		Total des dépenses (mandatées) (3)	Favorables	Défavorables	Neutres	Non cotées
A105	Subventions d'investissement versées	0,00	0,00	0,00	0,00	0,00
A110	Autres immobilisations incorporelles	0,00	0,00	0,00	0,00	0,00
A115	Immobilisations incorporelles en cours	0,00	0,00	0,00	0,00	0,00
A120	Terrains	0,00	0,00	0,00	0,00	0,00
A125	Constructions	0,00	0,00	0,00	0,00	0,00
A130	Réseaux et installations de voirie	0,00	0,00	0,00	0,00	0,00
A135	Réseaux divers	0,00	0,00	0,00	0,00	0,00
A140	Installations techniques, agencements et matériel	0,00	0,00	0,00	0,00	0,00
A145	Immobilisations mises en concessions ou affermées	0,00	0,00	0,00	0,00	0,00
A150	Autres immobilisations corporelles	0,00	0,00	0,00	0,00	0,00
A155	Immobilisations corporelles en cours	0,00	0,00	0,00	0,00	0,00
A165	Immobilisations financières	0,00	0,00	0,00	0,00	0,00
A225	Opérations pour compte de tiers	0,00	0,00	0,00	0,00	0,00
TOTAL		0,00	0,00	0,00	0,00	0,00

AXE 5 : LUTTE CONTRE LES POLLUTIONS DE L'AIR ET DES SOLS (1)

Type de dépense (2)		Total des dépenses (mandatées) (3)	Favorables	Défavorables	Neutres	Non cotées
A105	Subventions d'investissement versées	0,00	0,00	0,00	0,00	0,00
A110	Autres immobilisations incorporelles	0,00	0,00	0,00	0,00	0,00
A115	Immobilisations incorporelles en cours	0,00	0,00	0,00	0,00	0,00
A120	Terrains	0,00	0,00	0,00	0,00	0,00
A125	Constructions	0,00	0,00	0,00	0,00	0,00
A130	Réseaux et installations de voirie	0,00	0,00	0,00	0,00	0,00
A135	Réseaux divers	0,00	0,00	0,00	0,00	0,00
A140	Installations techniques, agencements et matériel	0,00	0,00	0,00	0,00	0,00
A145	Immobilisations mises en concessions ou affermées	0,00	0,00	0,00	0,00	0,00
A150	Autres immobilisations corporelles	0,00	0,00	0,00	0,00	0,00
A155	Immobilisations corporelles en cours	0,00	0,00	0,00	0,00	0,00
A165	Immobilisations financières	0,00	0,00	0,00	0,00	0,00
A225	Opérations pour compte de tiers	0,00	0,00	0,00	0,00	0,00
TOTAL		0,00	0,00	0,00	0,00	0,00

AXE 6 : PRESERVATION DE LA BIODIVERSITE, PROTECTION DES ESPACES NATURELS, AGRICOLES ET SYLVICOLES (1)

Type de dépense (2)		Total des dépenses (mandatées) (3)	Favorables	Défavorables	Neutres	Non cotées
A105	Subventions d'investissement versées	0,00	0,00	0,00	0,00	0,00
A110	Autres immobilisations incorporelles	0,00	0,00	0,00	0,00	0,00
A115	Immobilisations incorporelles en cours	0,00	0,00	0,00	0,00	0,00
A120	Terrains	0,00	0,00	0,00	0,00	0,00
A125	Constructions	0,00	0,00	0,00	0,00	0,00
A130	Réseaux et installations de voirie	0,00	0,00	0,00	0,00	0,00
A135	Réseaux divers	0,00	0,00	0,00	0,00	0,00
A140	Installations techniques, agencements et matériel	0,00	0,00	0,00	0,00	0,00
A145	Immobilisations mises en concessions ou affermées	0,00	0,00	0,00	0,00	0,00
A150	Autres immobilisations corporelles	0,00	0,00	0,00	0,00	0,00
A155	Immobilisations corporelles en cours	0,00	0,00	0,00	0,00	0,00
A165	Immobilisations financières	0,00	0,00	0,00	0,00	0,00
A225	Opérations pour compte de tiers	0,00	0,00	0,00	0,00	0,00
TOTAL		0,00	0,00	0,00	0,00	0,00

(1) Les objectifs de transition écologique mentionnés au 1° du IV de l'article 191 de la loi du 29 décembre 2023 correspondent aux six axes de l'article 19 du règlement (UE) 2020/852 du Parlement européen et du Conseil du 18 juin 2020 sur l'établissement d'un cadre visant à favoriser les investissements durables et modifiant le règlement (UE) 2019/2088 du Parlement européen et du Conseil du 27 novembre 2019 sur la publication d'informations en matière de durabilité dans le secteur des services financiers :

Axe 1° atténuation du changement climatique ;

Axe 2° adaptation au changement climatique et prévention des risques naturels ;

Axe 3° gestion des ressources en eau ;

Axe 4° transition vers une économie circulaire, gestion des déchets, prévention des risques technologiques ;

Axe 5° prévention et contrôle des pollutions de l'air et des sols ;

Axe 6° préservation de la biodiversité et protection des espaces naturels, agricoles et sylvicoles.

L'analyse de l'impact environnemental des dépenses visées est réalisée de manière obligatoire :

- à compter de l'exercice 2024 pour l'axe 1° ;

- à compter de l'exercice 2025 pour les axes 1° et 6°.

La cotation selon les autres axes est possible, mais facultative.

(2) Les dépenses pour lesquelles la contribution aux objectifs de transition écologique est présentée obligatoirement sont celles exécutées aux comptes suivants des budgets principaux et des budgets annexes soumis à l'instruction budgétaire et comptable M57 :

- 2031 « Frais d'études »,

- 2111 « Terrains nus »,

- 2115 « Terrains bâtis »,

- 2128 « Autres agencements et aménagements de terrains »,

- 21312 « Bâtiments scolaires »,
- 21318 « Autres bâtiments publics »,
- 21351 « Installations générales, agencements, aménagements des constructions - Bâtiments publics »,
- 21352 « Installations générales, agencements, aménagements des constructions - Bâtiments privés »,
- 2138 « Autres constructions »,
- 2151 « Réseaux de voirie »,
- 2152 « Installations de voirie »,
- 21821 « Matériel et transport ferroviaire »,
- 21828 « Autres matériels de transport »,
- 2312 « Agencements et aménagements de terrains en cours »,
- 2313 « Constructions en cours »,
- 2315 « Installations, matériel et outillage techniques en cours »,
- 2317 « Immobilisations reçues au titre d'une mise à disposition en cours ».

La cotation des autres natures de dépense est possible, mais facultative.

(3) Les dépenses d'investissement pour lesquelles la contribution aux objectifs de transition écologique est présentée s'entendent comme les dépenses réelles exécutées, hors remboursement des annuités d'emprunts à l'exception des remboursements correspondant à la dette liée à la part investissement des marchés de partenariat.

IV – ÉTATS ANNEXÉS	IV
IMPACT DU BUDGET POUR LA TRANSITION ECOLOGIQUE – REPARTITION PAR FONCTION	C3.2

Présentation agrégée par fonction

Type de dépense (2)		Total des dépenses (mandatées) (3)	Favorables	Mixtes	Défavorables	Neutres	Non cotées
0	Services généraux	0,00	0,00	0,00	0,00	0,00	0,00
0-5	Fonds européens	0,00	0,00	0,00	0,00	0,00	0,00
1	Sécurité	0,00	0,00	0,00	0,00	0,00	0,00
2	Enseignement, formation professionnelle et apprentissage	0,00	0,00	0,00	0,00	0,00	0,00
3	Culture, vie sociale, jeunesse, sport et loisirs	0,00	0,00	0,00	0,00	0,00	0,00
4	Santé et action sociale (hors APA, RSA et régularisation RMI)	0,00	0,00	0,00	0,00	0,00	0,00
4-3	APA	0,00	0,00	0,00	0,00	0,00	0,00
4-4	RSA – Régularisation des RMI	0,00	0,00	0,00	0,00	0,00	0,00
5	Aménagement des territoires et habitat	0,00	0,00	0,00	0,00	0,00	0,00
6	Action économique	0,00	0,00	0,00	0,00	0,00	0,00
7	Environnement	0,00	0,00	0,00	0,00	0,00	0,00
8	Transports	0,00	0,00	0,00	0,00	0,00	0,00
TOTAL		0,00	0,00	0,00	0,00	0,00	0,00

AXE 1 : LUTTE CONTRE LE CHANGEMENT CLIMATIQUE (1)

Type de dépense (2)		Total des dépenses (mandatées) (3)	Favorables	Défavorables	Neutres	Non cotées
0	Services généraux	0,00	0,00	0,00	0,00	0,00
0-5	Fonds européens	0,00	0,00	0,00	0,00	0,00
1	Sécurité	0,00	0,00	0,00	0,00	0,00
2	Enseignement, formation professionnelle et apprentissage	0,00	0,00	0,00	0,00	0,00
3	Culture, vie sociale, jeunesse, sports et loisirs	0,00	0,00	0,00	0,00	0,00
4	Santé et action sociale (hors APA, RSA et régularisation RMI)	0,00	0,00	0,00	0,00	0,00
4-3	APA	0,00	0,00	0,00	0,00	0,00
4-4	RSA – Régularisations des RMI	0,00	0,00	0,00	0,00	0,00
5	Aménagement des territoires et habitat	0,00	0,00	0,00	0,00	0,00
6	Action économique	0,00	0,00	0,00	0,00	0,00
7	Environnement	0,00	0,00	0,00	0,00	0,00
8	Transports	0,00	0,00	0,00	0,00	0,00
TOTAL		0,00	0,00	0,00	0,00	0,00

AXE 2 : ADAPTATION AU CHANGEMENT CLIMATIQUE ET PREVENTIUN DES RISQUES NATURELS (1)

Type de dépense (2)		Total des dépenses (mandatées) (3)	Favorables	Défavorables	Neutres	Non cotées
0	Services généraux	0,00	0,00	0,00	0,00	0,00
0-5	Fonds européens	0,00	0,00	0,00	0,00	0,00
1	Sécurité	0,00	0,00	0,00	0,00	0,00
2	Enseignement, formation professionnelle et apprentissage	0,00	0,00	0,00	0,00	0,00
3	Culture, vie sociale, jeunesse, sports et loisirs	0,00	0,00	0,00	0,00	0,00
4	Santé et action sociale (hors APA, RSA et régularisation RMI)	0,00	0,00	0,00	0,00	0,00
4-3	APA	0,00	0,00	0,00	0,00	0,00
4-4	RSA – Régularisations des RMI	0,00	0,00	0,00	0,00	0,00
5	Aménagement des territoires et habitat	0,00	0,00	0,00	0,00	0,00
6	Action économique	0,00	0,00	0,00	0,00	0,00
7	Environnement	0,00	0,00	0,00	0,00	0,00
8	Transports	0,00	0,00	0,00	0,00	0,00
TOTAL		0,00	0,00	0,00	0,00	0,00

AXE 3 : GESTION DES RESSOURCES EN EAU (1)

Type de dépense (2)		Total des dépenses (mandatées) (3)	Favorables	Défavorables	Neutres	Non cotées
0	Services généraux	0,00	0,00	0,00	0,00	0,00
0-5	Fonds européens	0,00	0,00	0,00	0,00	0,00
1	Sécurité	0,00	0,00	0,00	0,00	0,00
2	Enseignement, formation professionnelle et apprentissage	0,00	0,00	0,00	0,00	0,00
3	Culture, vie sociale, jeunesse, sports et loisirs	0,00	0,00	0,00	0,00	0,00
4	Santé et action sociale (hors APA, RSA et régularisation RMI)	0,00	0,00	0,00	0,00	0,00
4-3	APA	0,00	0,00	0,00	0,00	0,00
4-4	RSA – Régularisations des RMI	0,00	0,00	0,00	0,00	0,00
5	Aménagement des territoires et habitat	0,00	0,00	0,00	0,00	0,00
6	Action économique	0,00	0,00	0,00	0,00	0,00
7	Environnement	0,00	0,00	0,00	0,00	0,00
8	Transports	0,00	0,00	0,00	0,00	0,00
TOTAL		0,00	0,00	0,00	0,00	0,00

AXE 4 : TRANSITION VERS L'ECONOMIE CIRCULAIRE, GESTION DES DECHETS, PREVENTION DES RISQUES TECHNOLOGIQUES (1)

Type de dépense (2)		Total des dépenses (mandatées) (3)	Favorables	Défavorables	Neutres	Non cotées
0	Services généraux	0,00	0,00	0,00	0,00	0,00
0-5	Fonds européens	0,00	0,00	0,00	0,00	0,00
1	Sécurité	0,00	0,00	0,00	0,00	0,00
2	Enseignement, formation professionnelle et apprentissage	0,00	0,00	0,00	0,00	0,00
3	Culture, vie sociale, jeunesse, sports et loisirs	0,00	0,00	0,00	0,00	0,00
4	Santé et action sociale (hors APA, RSA et régularisation RMI)	0,00	0,00	0,00	0,00	0,00
4-3	APA	0,00	0,00	0,00	0,00	0,00
4-4	RSA – Régularisations des RMI	0,00	0,00	0,00	0,00	0,00
5	Aménagement des territoires et habitat	0,00	0,00	0,00	0,00	0,00
6	Action économique	0,00	0,00	0,00	0,00	0,00
7	Environnement	0,00	0,00	0,00	0,00	0,00
8	Transports	0,00	0,00	0,00	0,00	0,00
TOTAL		0,00	0,00	0,00	0,00	0,00

AXE 5 : LUTTE CONTRE LES POLLUTIONS DE L'AIR ET DES SOLS (1)

Type de dépense (2)		Total des dépenses (mandatées) (3)	Favorables	Défavorables	Neutres	Non cotées
0	Services généraux	0,00	0,00	0,00	0,00	0,00
0-5	Fonds européens	0,00	0,00	0,00	0,00	0,00
1	Sécurité	0,00	0,00	0,00	0,00	0,00
2	Enseignement, formation professionnelle et apprentissage	0,00	0,00	0,00	0,00	0,00
3	Culture, vie sociale, jeunesse, sports et loisirs	0,00	0,00	0,00	0,00	0,00
4	Santé et action sociale (hors APA, RSA et régularisation RMI)	0,00	0,00	0,00	0,00	0,00
4-3	APA	0,00	0,00	0,00	0,00	0,00
4-4	RSA – Régularisations des RMI	0,00	0,00	0,00	0,00	0,00
5	Aménagement des territoires et habitat	0,00	0,00	0,00	0,00	0,00
6	Action économique	0,00	0,00	0,00	0,00	0,00
7	Environnement	0,00	0,00	0,00	0,00	0,00
8	Transports	0,00	0,00	0,00	0,00	0,00
TOTAL		0,00	0,00	0,00	0,00	0,00

AXE 6 : PRESERVATION DE LA BIODIVERSITE, PROTECTION DES ESPACES NATURELS, AGRICOLES ET SYLVICOLES (1)

Type de dépense (2)		Total des dépenses (mandatées) (3)	Favorables	Défavorables	Neutres	Non cotées
0	Services généraux	0,00	0,00	0,00	0,00	0,00
0-5	Fonds européens	0,00	0,00	0,00	0,00	0,00
1	Sécurité	0,00	0,00	0,00	0,00	0,00
2	Enseignement, formation professionnelle et apprentissage	0,00	0,00	0,00	0,00	0,00
3	Culture, vie sociale, jeunesse, sports et loisirs	0,00	0,00	0,00	0,00	0,00
4	Santé et action sociale (hors APA, RSA et régularisation RMI)	0,00	0,00	0,00	0,00	0,00
4-3	APA	0,00	0,00	0,00	0,00	0,00
4-4	RSA – Régularisations des RMI	0,00	0,00	0,00	0,00	0,00
5	Aménagement des territoires et habitat	0,00	0,00	0,00	0,00	0,00
6	Action économique	0,00	0,00	0,00	0,00	0,00
7	Environnement	0,00	0,00	0,00	0,00	0,00
8	Transports	0,00	0,00	0,00	0,00	0,00
TOTAL		0,00	0,00	0,00	0,00	0,00

(1) Les objectifs de transition écologique mentionnés au 1° du IV de l'article 191 de la loi du 29 décembre 2023 correspondent aux six axes de l'article 19 du règlement (UE) 2020/852 du Parlement européen et du Conseil du 18 juin 2020 sur l'établissement d'un cadre visant à favoriser les investissements durables et modifiant le règlement (UE) 2019/2088 du Parlement européen et du Conseil du 27 novembre 2019 sur la publication d'informations en matière de durabilité dans le secteur des services financiers :

Axe 1° atténuation du changement climatique ;

Axe 2° adaptation au changement climatique et prévention des risques naturels ;

Axe 3° gestion des ressources en eau ;

Axe 4° transition vers une économie circulaire, gestion des déchets, prévention des risques technologiques ;

Axe 5° prévention et contrôle des pollutions de l'air et des sols ;

Axe 6° préservation de la biodiversité et protection des espaces naturels, agricoles et sylvicoles.

L'analyse de l'impact environnemental des dépenses visées est réalisée de manière obligatoire :

- à compter de l'exercice 2024 pour l'axe 1° ;

- à compter de l'exercice 2025 pour les axes 1° et 6°.

La cotation selon les autres axes est possible, mais facultative.

(2) Les dépenses pour lesquelles la contribution aux objectifs de transition écologique est présentée obligatoirement sont celles exécutées aux comptes suivants des budgets principaux et des budgets annexes soumis à l'instruction budgétaire et comptable M57 :

- 2031 « Frais d'études »,

- 2111 « Terrains nus »,

- 2115 « Terrains bâtis »,

- 2128 « Autres agencements et aménagements de terrains »,

- 21312 « Bâtiments scolaires »,

- 21318 « Autres bâtiments publics »,

- 21351 « Installations générales, agencements, aménagements des constructions - Bâtiments publics »,

SYNDICAT MIXTE DU BASSIN D'ARCACHON - SIBA DRAGUE - CFU - 2024

- 21352 « Installations générales, agencements, aménagements des constructions - Bâtiments privés »,
- 2138 « Autres constructions »,
- 2151 « Réseaux de voirie »,
- 2152 « Installations de voirie »,
- 21821 « Matériel et transport ferroviaire »,
- 21828 « Autres matériels de transport »,
- 2312 « Agencements et aménagements de terrains en cours »,
- 2313 « Constructions en cours »,
- 2315 « Installations, matériel et outillage techniques en cours »,
- 2317 « Immobilisations reçues au titre d'une mise à disposition en cours ».

La cotation des autres natures de dépense est possible, mais facultative.

(3) Les dépenses d'investissement pour lesquelles la contribution aux objectifs de transition écologique est présentée s'entendent comme les dépenses réelles exécutées, hors remboursement des annuités d'emprunts à l'exception des remboursements correspondant à la dette liée à la part investissement des marchés de partenariat.

IV – ÉTATS ANNEXÉS	IV
D – AUTRES ELEMENTS D'INFORMATION – LISTE DES SERVICES ASSUJETTIS A LA TVA ET NON ERIGES EN BUDGET ANNEXE	D1

LISTE DES SERVICES ASSUJETTIS A LA TVA ET NON ERIGES EN BUDGET ANNEXE

IV – ÉTATS ANNEXÉS	IV
D – AUTRES ELEMENTS D'INFORMATION – GESTION DES FONDS EUROPEENS	D2

Cet état ne contient pas d'information.

IV – ÉTATS ANNEXÉS	IV
D – AUTRES ELEMENTS D'INFORMATION – ACTIONS DE FORMATION DES ELUS AU 31/12/N	D3

ACTIONS DE FORMATION DES ELUS AU 31/12/N

IV – ÉTATS ANNEXÉS	IV
D – AUTRES ELEMENTS D'INFORMATION – ETAT RELATIF AUX RESSOURCES ET DEPENSES DE LA FORMATION PROFESSIONNELLE DES JEUNES – Annexe à l'article D. 4312-7	D4

Evolution des dépenses associées à la formation professionnelle des jeunes

	APPRENTISSAGE			ENS PRO ss statut scolaire			FORMATIONS CONTINUES en alternance			TOTAL		
	Année n	Année n-1	%	Année n	Année n-1	%	Année n	Année n-1	%	Année n	Année n-1	%
	Montant	0,00	0,00	0,00	0,00	0,00	0,00	0,00	0,00	0,00	0,00	0,00

Etat des ressources de l'apprentissage

RESSOURCES	MONTANT		
	Année n	Année n-1	%
1 ^{ère} section FNDMA	0,00	0,00	0,00
2 ^{ème} section FNDMA	0,00	0,00	0,00
Dotations décentralisation (1)	0,00	0,00	0,00
Dotation indemnité comp. forfaitaire	0,00	0,00	0,00
Contribution additionnelle (2)	0,00	0,00	0,00
FSE	0,00	0,00	0,00
FEDER	0,00	0,00	0,00
FEOGA	0,00	0,00	0,00
Reversement excédent de ressources CFA (3)	0,00	0,00	0,00
Autres ressources	0,00	0,00	0,00
Total ressources externes	0,00	0,00	0,00
Effort propre de la collectivité	0,00	0,00	0,00
Total ressources	0,00	0,00	0,00

(1) Dotations au titre des lois du 7 janvier 1983 et du 23 juillet 1987.

(2) Article 37 de la loi de finances initiale pour 2005.

(3) Article R. 116-17 du code du travail.

IV – ÉTATS ANNEXÉS	IV
D – AUTRES ELEMENTS D'INFORMATION – IDENTIFICATION DES FLUX CROISES (1)	D5

1 – FLUX RECIPROQUES ENTRE LE GROUPEMENT A FISCALITE PROPRE ET LES COMMUNES (cf. la liste des opérations en annexe de l'instruction budgétaire et comptable)

SECTION	Prévisions	Réalisations – mandats ou titres	Restes à réaliser au 31/12	Solde Prévisions / réalisations
INVESTISSEMENT				
Dépenses	0,00	0,00	0,00	0,00
Recettes	0,00	0,00	0,00	0,00
FONCTIONNEMENT				
Dépenses	0,00	0,00	0,00	0,00
Recettes	0,00	0,00	0,00	0,00

2 – PRESENTATION CONSOLIDEE DU GROUPEMENT A FISCALITE PROPRE ET DES COMMUNES (après neutralisation des flux réciproques)

SECTION	Prévisions	Réalisations – mandats ou titres	Restes à réaliser au 31/12	Solde Prévisions / réalisations
INVESTISSEMENT				
Dépenses	0,00	0,00	0,00	0,00
Recettes	0,00	0,00	0,00	0,00
FONCTIONNEMENT				
Dépenses	0,00	0,00	0,00	0,00
Recettes	0,00	0,00	0,00	0,00
TOTAL GENERAL DES DEPENSES	0,00	0,00	0,00	0,00
TOTAL GENERAL DES RECETTES	0,00	0,00	0,00	0,00

(1) Cet état doit être rempli uniquement par les groupements à fiscalité propre.

IV – ÉTATS ANNEXÉS	IV
ELEMENTS DU BILAN ETAT DE VENTILATION DES DEPENSES ET RECETTES DES SERVICES D'EAU ET D'ASSAINISSEMENT – SECTION D'INVESTISSEMENT	D6.1

(COMMUNES ET GROUPEMENTS DE 10 000 HABITANTS ET PLUS, article L. 2313-1)

SECTION D'INVESTISSEMENT – DEPENSES

DEPENSES (1)		
Article (2)	Libellé (2)	Montant
	Remboursement d'emprunts et dettes assimilées	0,00
	Acquisitions d'immobilisations	0,00
	Opérations d'équipement (1 ligne par opération)	0,00
	Autres dépenses éventuelles	0,00
	Opérations pour compte de tiers (1 ligne par opération)	0,00
	Total des dépenses réelles	0,00
040	Opérations ordre transf. entre sections	0,00
041	Opérations patrimoniales	0,00
	Total des dépenses d'ordre	0,00
	TOTAL GENERAL	0,00

SECTION D'INVESTISSEMENT – RECETTES

RECETTES (1)		
Article (2)	Libellé (2)	Montant
	Souscription d'emprunts et dettes assimilées	0,00
	Dotations et subventions reçues	0,00
	Autres recettes éventuelles	0,00
	Opérations pour compte de tiers (1 ligne par opération)	0,00
	Total des recettes réelles	0,00
040	Opérations ordre transf. entre sections	0,00
041	Opérations patrimoniales	0,00
	Total des recettes d'ordre	0,00
	TOTAL GENERAL	0,00

(1) Compléter par : « Service de distribution de l'eau » ou « Service d'assainissement » dans la mesure où il faut établir un état par

(2) Détailler les chapitres budgétaires par article conformément au plan de comptes appliqué par la commune ou l'établissement

IV – ÉTATS ANNEXÉS	IV
ELEMENTS DU BILAN ETAT DE VENTILATION DES DEPENSES ET RECETTES DES SERVICES D'EAU ET D'ASSAINISSEMENT – SECTION DE FONCTIONNEMENT	D6.2

(COMMUNES ET GROUPEMENTS DE 10 000 HABITANTS ET PLUS, article L. 2313-1)

SECTION DE FONCTIONNEMENT – DEPENSES

DEPENSES (1)		
Article (2)	Libellé (2)	Montant
011	Charges à caractère général	0,00
012	Charges de personnel et frais assimilés	0,00
65	Autres charges de gestion courante	0,00
66	Charges financières	0,00
67	Charges spécifiques	0,00
68	Dotations aux provisions, dépréciations (3)	0,00
014	Atténuations de produits	0,00
	Total des dépenses réelles	0,00
042	<i>Opérations ordre transf. entre sections</i>	0,00
043	<i>Opérations ordre intérieur de la section</i>	0,00
	Total des dépenses d'ordre	0,00
	TOTAL GENERAL	0,00

SECTION DE FONCTIONNEMENT – RECETTES

RECETTES (1)		
Article (2)	Libellé (2)	Montant
	Recettes issues de la TEOM	0,00
	Dotations et participations reçues	0,00
	Autres recettes de fonctionnement éventuelles	0,00
70	Prod. services, domaine, ventes diverses	0,00
75	Autres produits de gestion courante	0,00
76	Produits financiers	0,00
77	Produits spécifiques	0,00
78	Reprises amort., dépréciations, prov. (3)	0,00

RECETTES (1)		
Article (2)	Libellé (2)	Montant
013	Atténuations de charges	0,00
Total des recettes réelles		0,00
042	Opérations ordre transf. entre sections	0,00
043	Opérations ordre intérieur de la section	0,00
Total des recettes d'ordre		0,00
TOTAL GENERAL		0,00

(1) Compléter par : « Service de distribution de l'eau » ou « Service d'assainissement » dans la mesure où il faut établir un état par service.

(2) Détailler les chapitres budgétaires par article conformément au plan de comptes appliqué par la commune ou l'établissement.

(3) Si la commune ou l'établissement a opté pour les provisions semi-budgétaires.

IV – ÉTATS ANNEXÉS	IV
ELEMENTS DU BILAN ETAT DE VENTILATION DES DEPENSES ET RECETTES DES SERVICES D'EAU ET D'ASSAINISSEMENT – SECTION DE FONCTIONNEMENT	D7.1

Cet état ne contient pas d'information.

IV – ÉTATS ANNEXÉS	IV
ELEMENTS DU BILAN ETAT DE VENTILATION DES DEPENSES ET RECETTES DES SERVICES D'EAU ET D'ASSAINISSEMENT – SECTION D'INVESTISSEMENT	D7.2

Cet état ne contient pas d'information.

IV – ÉTATS ANNEXÉS	IV
D – AUTRES ELEMENTS D'INFORMATION – SUIVI DES OPERATIONS AU TITRE DU NPNRU	D8.1

ETAT DE SYNTHESE PAR CONVENTION

NOMENCLATURE :

14-Etudes et conduite de projet	34-Résidentialisation de logements
15-Relogement des ménages avec minoration de loyer	35-Actions de portage massif en copropriétés dégradées
21-Démolition de logements locatifs sociaux	36-Accession à la propriété
22-Recyclage de copropriétés dégradées	37-Equipement public de proximité
23-Recyclage de l'habitat ancien dégradé	38-Immobilier à vocation économique
24-Aménagement d'ensemble	39-Autres investissements
31-Reconstitution de l'offre de logements locatifs sociaux	41-Quartiers Fertiles-Opérations d'ingénierie et dépenses de personnel
32-Production d'une offre de relogement temporaire	42-Quartiers Fertiles-Opérations d'investissement
33-Requalification de logements locatifs sociaux	

- (1) Ensemble des AP et AE ouverts sur l'opération, tous exercices confondus
(2) Ensemble des AP et AE engagés sur l'opération, sur l'exercice courant
(3) Ensemble des crédits décaissés ou encaissés pour l'opération, tous exercices cumulés
(4) Ensemble des crédits décaissés ou encaissés sur l'exercice budgétaire N pour la mise en œuvre de l'opération

IV – ÉTATS ANNEXÉS	IV
D – AUTRES ELEMENTS D'INFORMATION – SUIVI DES OPERATIONS AU TITRE DU NPNRU	D8.2

Cet état ne contient pas d'information.

RÉPUBLIQUE FRANÇAISE

ASST SYNDMC BASSIN D'ARCACHON

RELATIF AU BUDGET PRINCIPAL DE SYNDMC BASSIN D'ARCACHON

Numéro SIRET : 25330643500020

POSTE COMPTABLE : 033007 SGC BELIN-BELIET-BIGANOS

Compte financier unique (M49)

Service public local

BUDGET ANNEXE

ANNEE 2024

Sommaire

Le Compte Financier Unique

[Arrêté et signatures](#)

[ECCF](#)

		Origine des données	Page
I. Informations générales et synthétiques			
A	Présentation générale du compte financier - Vue d'ensemble	Ordonnateur	5
B	Résultats d'exécution du budget principal et des budgets des services non personnalisés	Comptable	6
C	Liste des services individualisés dans un budget annexe	Ordonnateur	7
D1	Détail des restes à réaliser - Dépenses	Ordonnateur	8
D2	Détail des restes à réaliser - Recettes	Ordonnateur	9
E	Bilan synthétique	Comptable	10
F	Compte de résultat synthétique	Comptable	11
II. Exécution budgétaire			
A	Modalités de vote du budget	Ordonnateur	12
<i>Vue d'ensemble</i>			
A1.1	Dépenses d'exploitation	Ordonnateur	13
A1.2	Recettes d'exploitation	Ordonnateur	14
A2.1	Dépenses d'investissement	Ordonnateur	15
A2.2	Recettes d'investissement	Ordonnateur	16
<i>Vue détaillée</i>			
B1	Dépenses d'exploitation	Comptable	17
B2	Recettes d'exploitation	Comptable	20
C1	Dépenses d'investissement	Comptable	22
C2	Recettes d'investissement	Comptable	26
D1	Opérations d'équipement - Détail des chapitres et articles	Ordonnateur	28
III. États financiers			
A	Bilan	Comptable	50
B	Compte de résultat	Comptable	55
C	Balance des comptes	Comptable	58
IV. États annexés			
A	Présentation agrégée du budget principal et des budgets annexes	Ordonnateur	
<i>B. États annexés patrimoniaux</i>			
B1.1	État de la dette - Détail des crédits de trésorerie	Ordonnateur	
B1.2	État de la dette - Répartition par nature de dette	Ordonnateur	

		Origine des données	Page
B1.3	État de la dette - Répartition des emprunts par structure de taux	Ordonnateur	
B1.4	État de la dette - Typologie de la répartition de l'encours	Ordonnateur	
B1.5	État de la dette - Détail des opérations de couverture	Ordonnateur	
B1.6	État de la dette - Remboursement anticipé d'un emprunt avec refinancement	Ordonnateur	
B1.7	État de la dette - Emprunts renégociés au cours de l'année N	Ordonnateur	
B1.8	État de la dette - Autres dettes	Ordonnateur	
B2	Méthodes utilisées pour les amortissements	Ordonnateur	
B3	État des provisions et des dépréciations	Ordonnateur	
B4	État des charges transférées	Ordonnateur	
B5	Détail des opérations pour le compte de tiers	Ordonnateur	
B6.1	État des emprunts garantis	Ordonnateur	
B6.2	Calcul du ratio d'endettement relatif aux emprunts garantis	Ordonnateur	
B7.1	Subventions versées dans le cadre du vote du budget	Ordonnateur	
B8.1	État des contrats de crédit-bail	Ordonnateur	
B8.2	État des marchés de partenariat	Ordonnateur	
B8.3	État des autres engagements donnés	Ordonnateur	
B8.4	État des engagements reçus	Ordonnateur	
B9.1	État du personnel	Ordonnateur	
B9.2	État du personnel de la collectivité ou de l'établissement de rattachement employé par la régie	Ordonnateur	
B10	Liste des organismes dans lesquels a été pris un engagement financier	Ordonnateur	
<i>C. États annexés budgétaires</i>			
C1.1	Équilibre budgétaire	Ordonnateur	
C1.2	Équilibre budgétaire - Dépenses	Ordonnateur	
C1.3	Équilibre budgétaire - Recettes	Ordonnateur	
C2.1	Situation des autorisations de programme	Ordonnateur	
C2.2	Situation des autorisations d'engagement	Ordonnateur	
C3	Impact du budget pour la transition écologique – répartition par nature	Ordonnateur	
<i>D. Autres éléments d'information</i>			
D1.1.1	État de ventilation des dépenses et recettes des services d'eau et d'assainissement - Exploitation	Ordonnateur	
D1.1.2	État de ventilation des dépenses et recettes des services d'eau et d'assainissement - Investissement	Ordonnateur	

		Origine des données	Page
D1.2.1	État de ventilation des dép. et rec. des services d'assainissement collectif et non collectif - Exploitation	Ordonnateur	
D1.2.2	État de ventilation des dép. et rec. des services d'assainissement collectif et non collectif - Investissement	Ordonnateur	
V. Arrêté et signatures			
A	Arrêté et signatures	Ordonnateur / Comptable	70

I – INFORMATIONS GÉNÉRALES ET SYNTHÉTIQUES	I
PRÉSENTATION GÉNÉRALES DU COMPTE FINANCIER – VUE D'ENSEMBLE	A

Détermination du résultat cumulé à la fin de l'exercice N					
			Investissement	Exploitation	Total cumulé
Recettes	Prévision budgétaire totale	A	21 485 600,00	13 345 000,00	34 830 600,00
	Recettes réalisées (1)	B	13 212 946,74	15 844 097,94	29 057 044,68
	Restes à réaliser	C	0,00	0,00	0,00
Dépenses	Autorisation budgétaire totale	D	28 459 772,00	16 639 699,23	45 099 471,23
	Dépenses réalisées (1)	E	10 728 468,72	8 307 108,60	19 035 577,32
	Restes à réaliser	F	3 245 555,12	0,00	3 245 555,12
Différences entre les titres et les mandats	Solde des réalisations de l'exercice (+/-)	G = B - E	2 484 478,02	7 536 989,34	10 021 467,36
Résultats antérieurs reportés	Résultats antérieurs reportés (+/-)	H	6 974 172,00	3 294 699,23	10 268 871,23
Solde (investissement) ou résultat de clôture (exploitation)	Excédent /déficit	G + H	9 458 650,02	10 831 688,57	20 290 338,59
Différence entre les restes à réaliser	Restes à réaliser (+/-)	I = C - F	-3 245 555,12	0,00	-3 245 555,12
Résultat cumulé	Excédent /déficit	G + H + I	6 213 094,90	10 831 688,57	17 044 783,47

(1) Les recettes réalisées et les dépenses réalisées concernent les opérations réelles et les opérations d'ordre

I – INFORMATIONS GÉNÉRALES ET SYNTHÉTIQUES	I
Résultats d'exécution du budget principal et des budgets des services non personnalisés	B

	Résultat à la clôture de l'exercice précédent : exercice N-1	Part affectée à l'investissement : exercice N	Résultat de l'exercice N	Transfert ou intégration de résultat par opération d'ordre non budgétaire	Résultat de clôture de l'exercice N
I - Budget principal					
Investissement					
Fonctionnement					
TOTAL I					
II - Budgets des services à caractère administratif					
TOTAL II					
III - Budgets des services à caractère industriel et commercial					
ASST SYNDMC BASSIN D'ARCACHON					
Investissement	6 974 172,00		2 484 478,02		9 458 650,02
Fonctionnement	8 241 699,23	4 947 000,00	7 536 989,34		10 831 688,57
Sous-Total	15 215 871,23	4 947 000,00	10 021 467,36		20 290 338,59
TOTAL III	15 215 871,23	4 947 000,00	10 021 467,36		20 290 338,59
TOTAL I + II + III	15 215 871,23	4 947 000,00	10 021 467,36		20 290 338,59

I – INFORMATIONS GÉNÉRALES ET SYNTHÉTIQUES	I
LISTE DES SERVICES INDIVIDUALISÉS DANS UN BUDGET ANNEXE (1)	C

(1) Seulement valable pour les régies dotées de l'autonomie financière et de la personnalité morale.

(2) Exemples de catégories : régie à seule autonomie financière, opérations d'aménagement, service social et médico-social.



I – INFORMATIONS GÉNÉRALES ET SYNTHÉTIQUES	I
DETAIL DES RESTES A REALISER – RAR DEPENSES	D1

DETAIL DES RESTES A REALISER N EN DEPENSES (1)

Chap. / art. (2)	Libellé	Dépenses engagées non mandatées
SECTION D'INVESTISSEMENT – TOTAL		(I) 3 245 555,12
10	Dotations, fonds divers et réserves	0,00
13	Subventions d'investissement	0,00
16	Emprunts et dettes assimilées	0,00
18	Compte de liaison : affectat° (BA,régie)	0,00
1001	Opération d'équipement n° 1001	48 222,00
1007	Opération d'équipement n° 1007	1 323 391,89
1008	Opération d'équipement n° 1008	272 994,18
1009	Opération d'équipement n° 1009	764 384,06
1011	Opération d'équipement n° 1011	237 404,91
1015	Opération d'équipement n° 1015	2 527,36
1017	Opération d'équipement n° 1017	2 486,49
1023	Opération d'équipement n° 1023	494 649,00
1024	Opération d'équipement n° 1024	13 043,19
1030	Opération d'équipement n° 1030	53 369,07
1040	Opération d'équipement n° 1040	33 082,97
20	Immobilisations incorporelles	0,00
21	Immobilisations corporelles	0,00
2151	Installations complexes spécialisées	821 859,03
21532	Réseaux d'assainissement	2 410 652,90
2184	Mobilier	13 043,19
22	Immobilisations reçues en affectation	0,00
23	Immobilisations en cours	0,00
26	Participat° et créances rattachées	0,00
27	Autres immobilisations financières	0,00
45	Chapitres d'opérations pour compte de tiers	0,00
SECTION D'EXPLOITATION – TOTAL		(II) 0,00
011	Charges à caractère général	0,00
012	Charges de personnel, frais assimilés	0,00
014	Atténuations de produits	0,00
65	Autres charges de gestion courante	0,00
66	Charges financières	0,00
67	Charges exceptionnelles	0,00
69	Impôts sur les bénéfices et assimilés	0,00

(1) Il s'agit des restes à réaliser établis conformément à la comptabilité d'engagement annuelle. Ces restes à réaliser seront repris au BP ou au BS N+1.

(2) Suivant le niveau de vote retenu par l'assemblée délibérante.

I – INFORMATIONS GÉNÉRALES ET SYNTHÉTIQUES	I
DETAIL DES RESTES A REALISER - RAR RECETTES	D2

DETAIL DES RESTES A REALISER N EN RECETTES (1)

Chap. / art. (2)	Libellé	Titres restant à émettre
SECTION D'INVESTISSEMENT – TOTAL		(III) 0,00
10	Dotations, fonds divers et réserves	0,00
13	Subventions d'investissement	0,00
16	Emprunts et dettes assimilées	0,00
18	Compte de liaison : affectat° (BA,régie)	0,00
20	Immobilisations incorporelles	0,00
21	Immobilisations corporelles	0,00
22	Immobilisations reçues en affectation	0,00
23	Immobilisations en cours	0,00
26	Participat° et créances rattachées	0,00
27	Autres immobilisations financières	0,00
45	Chapitres d'opérations pour compte de tiers	0,00
SECTION D'EXPLOITATION – TOTAL		(IV) 0,00
70	Ventes produits fabriqués, prestations	0,00
73	Produits issus de la fiscalité	0,00
74	Subventions d'exploitation	0,00
75	Autres produits de gestion courante	0,00
013	Atténuations de charges	0,00
76	Produits financiers	0,00
77	Produits exceptionnels	0,00

(1) Il s'agit des restes à réaliser établis conformément à la comptabilité d'engagement annuelle. Ces restes à réaliser seront repris au BP ou au BS N+1.

(2) Suivant le niveau de vote retenu par l'assemblée délibérante.

I – INFORMATIONS GÉNÉRALES ET SYNTHÉTIQUES	I
Bilan synthétique (en milliers d'euros)	E

ACTIF NET (1)	Total	PASSIF	Total
Immobilisations incorporelles (nettes)	42,34	Dotations	2 409,60
Terrains	299,11	Fonds globalisés	495,26
Constructions	19,36	Réserves	157 822,50
Réseaux et installations de voirie et réseaux divers	232 540,09	Différences sur réalisation d'immobilisations	0,00
Immobilisations corporelles en cours	152,31	Report à nouveau (1)	3 294,70
Immobilisations mises en concession, affermage ou à disposition et immobilisations affectées	1 150,06	Résultat de l'exercice (excédent ou déficit) (1) (2)	7 536,99
Autres immobilisations corporelles	428,30	Subventions transférables	18 875,83
Total immobilisations corporelles (nettes)	234 589,22	Subventions non transférables	0,00
Immobilisations financières	3,20	Droits de l'affectant, du concédant, de l'affermant et du remettant	46 740,05
TOTAL ACTIF IMMOBILISE	234 634,76	Provisions réglementées	0,00
Stocks	0,00	TOTAL FONDS PROPRES	237 174,92
Créances	20 461,57	PROVISIONS POUR RISQUES ET CHARGES	0,00
Valeurs mobilières de placement	0,00	Dettes financières à long terme	17 851,45
Disponibilités	3,16	Fournisseurs (2)	70,02
Autres actifs circulant	0,00	Autres dettes à court terme	3,10
TOTAL ACTIF CIRCULANT	20 464,73	Total des dettes à court terme	73,13
Comptes de régularisation	0,00	TOTAL DETTES	17 924,57
		Comptes de régularisation	0,00
TOTAL ACTIF	255 099,50	TOTAL PASSIF	255 099,50

(1) Déduction faite des amortissements et dépréciations

(2) Y compris mandats émis pendant la journée complémentaire et réglés sur l'exercice N+1

I – INFORMATIONS GÉNÉRALES ET SYNTHÉTIQUES	I
Compte de résultat synthétique (en milliers d'euros)	F

POSTES	Exercice N	Exercice N-1
Impôts et taxes perçus		
Dotations et subventions reçues		6,68
Produits des services	14 464,03	14 028,06
Autres produits	4,76	6,99
Transferts de charges		
Produits courants non financiers	14 468,79	14 041,72
Traitements, salaires, charges sociales		
Achats et charges externes	1 569,91	960,81
Participations et interventions	1,26	6,30
Dotations aux amortissements et provisions	6 354,25	6 382,49
Autres charges	46,67	46,56
Charges courantes non financières	7 972,09	7 396,16
RESULTAT COURANT NON FINANCIER	6 496,70	6 645,57
Produits courants financiers		
Charges courantes financières	319,26	725,51
RESULTAT COURANT FINANCIER	-319,26	-725,51
RESULTAT COURANT	6 177,44	5 920,05
Produits exceptionnels	1 375,31	1 378,33
Charges exceptionnelles	15,76	179,22
RESULTAT EXCEPTIONNEL	1 359,55	1 199,10
RESULTAT DE L'EXERCICE	7 536,99	7 119,15

II – EXÉCUTION BUDGÉTAIRE	II
MODALITES DE VOTE DU BUDGET	A

I – L'assemblée délibérante a voté le présent budget :

- au niveau (1) du chapitre pour la section d'exploitation ;
- au niveau (1) du chapitre pour la section d'investissement.
 - avec (2) les chapitres « opérations d'équipement » de l'état D1.

La liste des articles spécialisés sur lesquels l'ordonnateur ne peut procéder à des virements d'article à article est la suivante :

II – En l'absence de mention au paragraphe I ci-dessus, le budget est réputé voté par chapitre, et, en section d'investissement, sans chapitre de dépense « opération d'équipement ».

III – Les provisions sont (3) semi-budgétaires .

(1) A compléter par « du chapitre » ou « de l'article ».

(2) Indiquer « avec » ou « sans » les chapitres opérations d'équipement.

(3) A compléter par un seul des deux choix suivants :

- semi-budgétaires ;

- budgétaires (délibération n° du).



II - EXÉCUTION BUDGÉTAIRE	II
DÉPENSES D'EXPLOITATION – VUE D'ENSEMBLE	A1.1

DEPENSES D'EXPLOITATION

Chapitre	Intitulé	Prévisions (a)	Réalisations Mandats émis (b)	Rattachement s (c)	Total réalisations (d = b+c)	Taux de réalisation (d/a)	Restes à réaliser (1)
Chapitre 011	Charges à caractère général	1 025 000,00	934 521,83	65 575,85	1 000 097,68	97,57	0,00
Chapitre 012	Charges de personnel, frais assimilés	791 000,00	616 485,58	0,00	616 485,58	77,94	0,00
Chapitre 014	Atténuations de produits	0,00	0,00	0,00	0,00	0,00	0,00
Chapitre 65	Autres charges de gestion courante	80 000,00	1 258,37	0,00	1 258,37	1,57	0,00
Total des dépenses de gestion courante		1 896 000,00	1 552 265,78	65 575,85	1 617 841,63	85,33	0,00
Chapitre 66	Charges financières	350 000,00	217 996,70	101 266,64	319 263,34	91,22	0,00
Chapitre 67	Charges exceptionnelles	97 000,00	15 757,15	0,00	15 757,15	16,24	0,00
Chapitre 68	Dotations aux provisions et dépréciat°	56 000,00	0,00	0,00	0,00	0,00	0,00
Chapitre 69	Impôts sur les bénéfices et assimilés(2)	0,00	0,00	0,00	0,00	0,00	0,00
Chapitre 022	Dépenses imprévues	90 699,23					
Total des dépenses réelles d'exploitation		2 489 699,23	1 786 019,63	166 842,49	1 952 862,12	78,44	0,00
Chapitre 023	Virement à la section d'investissement	7 450 000,00					
Chapitre 042	Opérat° ordre transfert entre sections (3)	6 700 000,00	6 354 246,48	0,00	6 354 246,48	94,84	0,00
Chapitre 043	Opérat° ordre intérieur de la section (3)	0,00	0,00	0,00	0,00	0,00	0,00
Total des dépenses d'ordre d'exploitation		14 150 000,00	6 354 246,48	0,00	6 354 246,48	44,91	0,00
Total des dépenses d'exploitation de l'exercice		16 639 699,23	8 140 266,11	166 842,49	8 307 108,60	49,92	0,00
002 Résultat d'exploitation reporté		0,00					
Total des dépenses de la section d'exploitation		16 639 699,23	8 140 266,11	166 842,49	8 307 108,60		0,00

(1) dépenses engagées non mandatées

(2) ce chapitre n'existe pas en M49

(3) DE 042 = RI 040 ; DE 043 = RE 043

II - EXÉCUTION BUDGÉTAIRE	II
RECETTES D'EXPLOITATION – VUE D'ENSEMBLE	A1.2

Chapitre	Intitulé	Prévisions (a)	Réalisations Titres émis (b)	Rattachemen ts (c)	Total réalisations (d = b+c)	Taux de réalisatio n (d/a)	Restes à réaliser (1)
Chapitre 013	Atténuations de charges	0,00	0,00	0,00	0,00	0,00	0,00
Chapitre 70	Ventes produits fabriqués, prestations	11 970 000,00	14 464 034,51	0,00	14 464 034,51	120,84	0,00
Chapitre 73	Produits issus de la fiscalité(2)	0,00	0,00	0,00	0,00	0,00	0,00
Chapitre 74	Subventions d'exploitation	0,00	0,00	0,00	0,00	0,00	0,00
Chapitre 75	Autres produits de gestion courante	0,00	0,00	0,00	0,00	0,00	0,00
Total des recettes de gestion courante		11 970 000,00	14 464 034,51	0,00	14 464 034,51	120,84	0,00
Chapitre 76	Produits financiers	0,00	0,00	0,00	0,00	0,00	0,00
Chapitre 77	Produits exceptionnels	215 000,00	222 568,73	0,00	222 568,73	103,52	0,00
Chapitre 78	Reprises sur provisions et dépréciations	0,00	4 756,89	0,00	4 756,89	0,00	0,00
Total des recettes réelles d'exploitation		12 185 000,00	14 691 360,13	0,00	14 691 360,13	120,57	0,00
Chapitre 042	Opérat° ordre transfert entre sections (3)	1 160 000,00	1 152 737,81	0,00	1 152 737,81	99,37	0,00
Chapitre 043	Opérat° ordre intérieur de la section	0,00	0,00	0,00	0,00	0,00	0,00
Total des recettes d'ordre d'exploitation		1 160 000,00	1 152 737,81	0,00	1 152 737,81	99,37	0,00
Total des recettes d'exploitation de l'exercice		13 345 000,00	15 844 097,94	0,00	15 844 097,94	118,73	0,00
002 Résultat d'exploitation reporté		3 294 699,23					
Total des recettes de la section d'exploitation		16 639 699,23	15 844 097,94	0,00	15 844 097,94		0,00

(1) recettes justifiées non titrées

(2) ce chapitre existe uniquement en M4, M41 et M43

(3) RE 042 = DI 040

II - EXÉCUTION BUDGÉTAIRE	II
DÉPENSES D'INVESTISSEMENT – VUE D'ENSEMBLE	A2.1

Chapitre	Intitulé	Prévisions (a)	Réalisations Mandats émis (b)	Taux de réalisation (b/a)	Restes à réaliser (1)
Chapitre 20	Immobilisations incorporelles	0,00	0,00	0,00	0,00
Chapitre 21	Immobilisations corporelles	0,00	0,00	0,00	0,00
Chapitre 22	Immobilisations reçues en affectation	0,00	0,00	0,00	0,00
Chapitre 23	Immobilisations en cours	0,00	0,00	0,00	0,00
	Total des opérations d'équipement (2)	23 736 671,22	6 335 649,43	26,69	3 245 555,12
Total des dépenses d'équipement		23 736 671,22	6 335 649,43	26,69	3 245 555,12
Chapitre 10	Dotations, fonds divers et réserves	0,00	0,00	0,00	0,00
Chapitre 13	Subventions d'investissement	0,00	0,00	0,00	0,00
Chapitre 16	Emprunts et dettes assimilées	2 055 500,00	2 054 878,33	99,97	0,00
Chapitre 18	Compte de liaison : affectat° (BA,régie) (3)	0,00	0,00	0,00	0,00
Chapitre 26	Participat° et créances rattachées	0,00	0,00	0,00	0,00
Chapitre 27	Autres immobilisations financières	0,00	0,00	0,00	0,00
Chapitre 020	Dépenses imprévues	68 200,78			
Total des dépenses financières		2 123 700,78	2 054 878,33	96,76	0,00
Total	Chapitres d'opérations pour compte de tiers (4)	0,00	0,00	0,00	0,00
Total des dépenses réelles d'investissement		25 860 372,00	8 390 527,76	32,45	3 245 555,12
Chapitre 040	Opérat° ordre transfert entre sections (5)	1 160 000,00	1 152 737,81	99,37	0,00
Chapitre 041	Opérations patrimoniales (6)	1 439 400,00	1 185 203,15	82,34	0,00
Total des dépenses d'ordre d'investissement		2 599 400,00	2 337 940,96	89,94	0,00
TOTAL DES DÉPENSES D'INVESTISSEMENT DE L'EXERCICE		28 459 772,00	10 728 468,72	37,70	3 245 555,12
001 Solde d'exécution de la section d'investissement reporté		0,00			
TOTAL DES DÉPENSES DE LA SECTION D'INVESTISSEMENT		28 459 772,00	10 728 468,72		3 245 555,12

(1) dépenses engagées non mandatées

(2) voir l'état II-D1 pour le détail des opérations d'équipement

(3) A servir uniquement, en dépense, lorsque la régie effectue une dotation initiale en espèces au profit d'un service public non personnalisé qu'elle crée.

(4) voir l'état IV-B5 pour le détail des opérations pour compte de tiers

(5) DI 040 = RE 042

(6) DI 041 = RI 041

II - EXÉCUTION BUDGÉTAIRE	II
RECETTES D'INVESTISSEMENT – VUE D'ENSEMBLE	A2.2

Chapitre	Intitulé	Prévisions (a)	Réalisations Titres émis (b)	Taux de réalisation (b /a)	Restes à réaliser (1)
Chapitre 13	Subventions d'investissement	946 000,00	723 268,61	76,46	0,00
Chapitre 16	Emprunts et dettes assimilées	0,00	0,00	0,00	0,00
Chapitre 20	Immobilisations incorporelles	0,00	0,00	0,00	0,00
Chapitre 21	Immobilisations corporelles	0,00	28,50	0,00	0,00
Chapitre 22	Immobilisations reçues en affectation	0,00	0,00	0,00	0,00
Chapitre 23	Immobilisations en cours	0,00	0,00	0,00	0,00
Chapitre 10	Dotations, fonds divers et réserves	4 947 000,00	4 947 000,00	100,00	0,00
Chapitre 18	Compte de liaison : affectat° (BA, régie)(2)	0,00	0,00	0,00	0,00
Chapitre 26	Participat° et créances rattachées	0,00	0,00	0,00	0,00
Chapitre 27	Autres immobilisations financières	3 200,00	3 200,00	100,00	0,00
Total	Chapitres d'opérations pour compte de tiers (3)	0,00	0,00	0,00	0,00
Total des recettes réelles d' investissement		5 896 200,00	5 673 497,11	96,22	0,00
Chapitre 021	Virement de la section d'exploitation (4)	7 450 000,00			
Chapitre 040	Opérat° ordre transfert entre sections (5)	6 700 000,00	6 354 246,48	94,84	0,00
Chapitre 041	Opérations patrimoniales (6)	1 439 400,00	1 185 203,15	82,34	0,00
Total des recettes d'ordre d' investissement		15 589 400,00	7 539 449,63	48,36	0,00
TOTAL DES RECETTES D' INVESTISSEMENT DE L'EXERCICE		21 485 600,00	13 212 946,74	61,50	0,00
001 Solde d'exécution de la section d' investissement reporté		6 974 172,00			
TOTAL DES RECETTES DE LA SECTION D'INVESTISSEMENT		28 459 772,00	13 212 946,74		0,00

(1) recettes justifiées non titrées

(2) A servir uniquement, en recettes, lorsque le service non personnalisé reçoit une dotation en espèces de la part de sa collectivité de rattachement.

(3) voir l'état IV-B5 pour le détail des opérations pour compte de tiers

(4) pour mémoire, crédits ouverts au budget mais ne faisant pas l'objet d'émission de titres (opérations sans réalisation)

(5) DI 040 = RE 042

(6) DI 041 = RI 041

II - EXÉCUTION BUDGÉTAIRE	II
Dépenses d'exploitation - Vue détaillée	B1

Chapitre / Article	Intitulé	Prévisions (a)	Émissions (b)	Annulations (c)	Réalisations nettes (d=b-c)	Solde prévisions / réalisations (a-d)
6063	Autres fournitures d'entretien et de petit équipement		1 163,67		1 163,67	
6066	Carburants		6 548,70		6 548,70	
6068	Autres matières et fournitures		1 734,48		1 734,48	
6135	Locations mobilières		11 144,30		11 144,30	
6137	Redevances droits de passage et servitudes diverses		55 924,57		55 924,57	
61521	Bâtiments publics		1 274,87		1 274,87	
61528	Autres		10 814,72	1 680,00	9 134,72	
61551	Matériel roulant		4 454,08		4 454,08	
61558	Autres biens mobiliers		279,79		279,79	
6168	Autres		12 932,41		12 932,41	
617	Etudes et recherches		57 372,38	55 000,00	2 372,38	
618	Divers		534 640,29	1 796,60	532 843,69	
6226	Honoraires		117 941,82	12 480,99	105 460,83	
6227	Frais d'actes et de contentieux		86 678,95		86 678,95	
6231	Annonces et insertions		636,77		636,77	
6236	Catalogues et imprimés		25 500,00		25 500,00	
6238	Divers		5 354,28		5 354,28	
6262	Frais de télécommunications		2 997,55		2 997,55	
627	Services bancaires et assimilés		334,81		334,81	
6281	Concours divers -cotisations		20 241,38		20 241,38	
6288	Autres		66 415,45		66 415,45	
63512	Taxes foncières		46 670,00		46 670,00	
total chapitre 011	Charges à caractère général	1 025 000,00	1 071 055,27	70 957,59	1 000 097,68	24 902,32
6215	Personnel affecté par la collectivité de rattachement		616 485,58		616 485,58	
total chapitre 012	Charges de personnel et frais assimilés	791 000,00	616 485,58		616 485,58	174 514,42
total chapitre 014	Atténuations de produits					

II - EXÉCUTION BUDGÉTAIRE						II
Dépenses d'exploitation - Vue détaillée						B1

Chapitre / Article	Intitulé	Prévisions (a)	Émissions (b)	Annulations (c)	Réalisations nettes (d=b-c)	Solde prévisions / réalisations (a-d)
6541	Créances admises en non-valeur		57,79		57,79	
6542	Créances éteintes		1 200,00		1 200,00	
6588	Autres charges diverses de gestion courante		0,58		0,58	
total chapitre 65	Autres charges de gestion courante	80 000,00	1 258,37		1 258,37	78 741,63
Total des dépenses de gestion courante		1 896 000,00	1 688 799,22	70 957,59	1 617 841,63	278 158,37
66111	Intérêts réglés à l'échéance		333 342,72		333 342,72	
66112	Intérêts - rattachement des icne		101 266,64	115 346,02	-14 079,38	
total chapitre 66	Charges financières	350 000,00	434 609,36	115 346,02	319 263,34	30 736,66
673	Titres annulés exercices antérieurs		15 667,15		15 667,15	
678	Autres charges exceptionnelles		90,00		90,00	
total chapitre 67	Charges exceptionnelles	97 000,00	15 757,15		15 757,15	81 242,85
total chapitre 68	Dotations aux provisions et aux dépréciations (semi-budgétaires)	56 000,00				56 000,00
total chapitre 69	Impôts sur les bénéfiques et assimilés					
total chapitre 022	Dépenses imprévues	90 699,23				
Total des dépenses réelles d'exploitation		2 489 699,23	2 139 165,73	186 303,61	1 952 862,12	536 837,11
total chapitre 023	Virement à la section d'investissement	7 450 000,00				
6811	Dotations aux Amortissements sur immobilisations incorporelles et corporelles		6 354 246,48		6 354 246,48	
total chapitre 042	Opérations d'ordre de transferts entre sections	6 700 000,00	6 354 246,48		6 354 246,48	345 753,52
total chapitre 043	Opérations d'ordre à l'intérieur de la section d'exploitation					
Total des dépenses d'ordre d'exploitation		14 150 000,00	6 354 246,48		6 354 246,48	7 795 753,52
Total des dépenses d'exploitation de l'exercice		16 639 699,23	8 493 412,21	186 303,61	8 307 108,60	8 332 590,63
002 Résultat d'exploitation reporté						

II - EXÉCUTION BUDGÉTAIRE	II
Dépenses d'exploitation - Vue détaillée	B1

Chapitre / Article	Intitulé	Prévisions (a)	Émissions (b)	Annulations (c)	Réalizations nettes (d=b-c)	Solde prévisions / réalisations (a-d)
Total des dépenses de la section d'exploitation		16 639 699,23	8 493 412,21	186 303,61	8 307 108,60	8 332 590,63



II - EXÉCUTION BUDGÉTAIRE						II
Recettes d'exploitation - Vue détaillée						B2

Chapitre / Article	Intitulé	Prévisions (a)	Émissions (b)	Annulations (c)	Réalisations nettes (d=b-c)	Solde prévisions / réalisations (a-d)
total chapitre 013	Atténuations de charges					
704	Travaux		193 128,78	17 884,16	175 244,62	
70611	Redevances d'assainissement collectif		12 333 889,48		12 333 889,48	
70613	Participations pour l'assainissement collectif		2 078 414,00	138 900,00	1 939 514,00	
7068	Autres prestations de service		15 386,41		15 386,41	
total chapitre 70	Ventes de produits fabriqués, prestations de services, marchandises	11 970 000,00	14 620 818,67	156 784,16	14 464 034,51	-2 494 034,51
total chapitre 73	Produits issus de la fiscalité					
total chapitre 74	Subventions d'exploitation					
total chapitre 75	Autres produits de gestion courante					
Total des recettes de gestion courante		11 970 000,00	14 620 818,67	156 784,16	14 464 034,51	-2 494 034,51
total chapitre 76	Produits financiers					
7711	Dédits et pénalités perçus		215 200,00		215 200,00	
7718	Autres produits exceptionnels sur opérations de gestion		6 568,73		6 568,73	
778	Autres produits exceptionnels		800,00		800,00	
total chapitre 77	Produits exceptionnels	215 000,00	222 568,73		222 568,73	-7 568,73
7817	Reprises sur dépréciations des actifs circulants		4 756,89		4 756,89	
total chapitre 78	Reprises sur provisions et dépréciations (semi-budgétaires)		4 756,89		4 756,89	-4 756,89
Total des recettes réelles d'exploitation		12 185 000,00	14 848 144,29	156 784,16	14 691 360,13	-2 506 360,13
777	<i>Quote-part des subventions d'investissement virée au résultat de l'exercice</i>		1 152 737,81		1 152 737,81	
total chapitre 042	Opérations d'ordre de transferts entre sections	1 160 000,00	1 152 737,81		1 152 737,81	7 262,19
total chapitre 043	Opérations d'ordre à l'intérieur de la section d'exploitation					
Total des recettes d'ordre d'exploitation		1 160 000,00	1 152 737,81		1 152 737,81	7 262,19

II - EXÉCUTION BUDGÉTAIRE	II
Recettes d'exploitation - Vue détaillée	B2

Chapitre / Article	Intitulé	Prévisions (a)	Émissions (b)	Annulations (c)	Réalisations nettes (d=b-c)	Solde prévisions / réalisations (a-d)
Total des recettes d'exploitation de l'exercice		13 345 000,00	16 000 882,10	156 784,16	15 844 097,94	-2 499 097,94
002 Résultat d'exploitation reporté		3 294 699,23				
Total des recettes de la section d'exploitation		16 639 699,23	16 000 882,10	156 784,16	15 844 097,94	795 601,29



II - EXÉCUTION BUDGÉTAIRE						II
Dépenses d'investissement - Vue détaillée						C1

Chapitre / Article	Intitulé	Prévisions (a)	Émissions (b)	Annulations (c)	Réalisations nettes (d=b-c)	Solde prévisions / réalisations (a-d)
total chapitre 20	Immobilisations incorporelles					
total chapitre 21	Immobilisations corporelles					
total chapitre 22	Immobilisations reçues en affectation ou en concession					
total chapitre 23	Immobilisations en cours					
215321001	Réseaux d'assainissement		263 549,07		263 549,07	
215321003	Réseaux d'assainissement		1 884,00		1 884,00	
215321006	Réseaux d'assainissement		909 291,48		909 291,48	
215321007	Réseaux d'assainissement		1 649 477,45		1 649 477,45	
2381007	Avances versées sur commandes d'immobilisations corporelles		21 297,41		21 297,41	
215321008	Réseaux d'assainissement		2 607,50		2 607,50	
21511009	Installations complexes specialisées		805 752,57		805 752,57	
215321011	Réseaux d'assainissement		540 354,12		540 354,12	
215321015	Réseaux d'assainissement		199,84		199,84	
215321017	Réseaux d'assainissement		77 720,00		77 720,00	
215321023	Réseaux d'assainissement		783 595,71		783 595,71	
213511024	Batiments d'exploitation		7 912,00	7 912,00		
21381024	Autres constructions		7 912,00		7 912,00	
21831024	Matériel de bureau et matériel informatique		1 528,00		1 528,00	
21841024	Mobilier		66 926,31		66 926,31	
21111030	Terrains nus		40 000,00		40 000,00	
21511030	Installations complexes specialisées		960 766,79		960 766,79	
215321030	Réseaux d'assainissement		68 020,86		68 020,86	
2381030	Avances versées sur commandes d'immobilisations corporelles		111 278,12		111 278,12	
21511040	Installations complexes specialisées		7 018,34		7 018,34	
215321040	Réseaux d'assainissement		16 469,86		16 469,86	

II - EXÉCUTION BUDGÉTAIRE						II
Dépenses d'investissement - Vue détaillée						C1

Chapitre / Article	Intitulé	Prévisions (a)	Émissions (b)	Annulations (c)	Réalisations nettes (d=b-c)	Solde prévisions / réalisations (a-d)
total opération n° 1001	Opération d'équipement n° 1001	3 415 190,00	263 549,07		263 549,07	3 151 640,93
total opération n° 1003	Opération d'équipement n° 1003	350 000,00	1 884,00		1 884,00	348 116,00
total opération n° 1006	Opération d'équipement n° 1006	1 100 000,00	909 291,48		909 291,48	190 708,52
total opération n° 1007	Opération d'équipement n° 1007	3 892 398,10	1 670 774,86		1 670 774,86	2 221 623,24
total opération n° 1008	Opération d'équipement n° 1008	532 720,30	2 607,50		2 607,50	530 112,80
total opération n° 1009	Opération d'équipement n° 1009	1 791 206,64	805 752,57		805 752,57	985 454,07
total opération n° 1011	Opération d'équipement n° 1011	1 628 066,97	540 354,12		540 354,12	1 087 712,85
total opération n° 1013	Opération d'équipement n° 1013	30 000,00				30 000,00
total opération n° 1014	Opération d'équipement n° 1014	20 000,00				20 000,00
total opération n° 1015	Opération d'équipement n° 1015	607 217,97	199,84		199,84	607 018,13
total opération n° 1016	Opération d'équipement n° 1016	80 000,00				80 000,00
total opération n° 1017	Opération d'équipement n° 1017	700 910,53	77 720,00		77 720,00	623 190,53
total opération n° 1020	Opération d'équipement n° 1020	5 000,00				5 000,00
total opération n° 1022	Opération d'équipement n° 1022	30 000,00				30 000,00
total opération n° 1023	Opération d'équipement n° 1023	1 999 322,31	783 595,71		783 595,71	1 215 726,60
total opération n° 1024	Opération d'équipement n° 1024	200 000,00	84 278,31	7 912,00	76 366,31	123 633,69
total opération n° 1030	Opération d'équipement n° 1030	7 089 507,90	1 180 065,77		1 180 065,77	5 909 442,13
total opération n° 1040	Opération d'équipement n° 1040	265 130,50	23 488,20		23 488,20	241 642,30
Total des dépenses d'équipement		23 736 671,22	6 343 561,43	7 912,00	6 335 649,43	17 401 021,79
total chapitre 10	Dotations, fonds divers et réserves					
total chapitre 13	Subventions d'investissement					
1641	Emprunts en euros		1 979 628,33		1 979 628,33	
1687	Autres dettes		75 250,00		75 250,00	
total chapitre 16	Emprunts et dettes assimilées	2 055 500,00	2 054 878,33		2 054 878,33	621,67
total chapitre 18	Compte de liaison : affectation (budgets annexes, régies non personnalisées)					

II - EXÉCUTION BUDGÉTAIRE						II
Dépenses d'investissement - Vue détaillée						C1

Chapitre / Article	Intitulé	Prévisions (a)	Émissions (b)	Annulations (c)	Réalisations nettes (d=b-c)	Solde prévisions / réalisations (a-d)
total chapitre 26	Participations et créances rattachées à des participations					
total chapitre 27	Autres immobilisations financières					
total chapitre 020	Dépenses imprévues	68 200,78				
Total des dépenses financières		2 123 700,78	2 054 878,33		2 054 878,33	68 822,45
total	Chapitres d'opérations pour compte de tiers					
Total des dépenses réelles d'investissement		25 860 372,00	8 398 439,76	7 912,00	8 390 527,76	17 469 844,24
139111	Agence de l'eau		428 051,44		428 051,44	
139118	Autres		91 485,49		91 485,49	
13912	Subvention équipement transférées au compte de résultat - Région		409 664,00		409 664,00	
13913	Subvention d'équipement transférées au compte de résultat - Département		82 343,89		82 343,89	
13914	Subvention d'équipement transférées au compte de résultat - Communes et structures intercommunales		10 890,10		10 890,10	
13918	Subventions d'équipement transférées au compte de résultat - autres		130 302,89		130 302,89	
total chapitre 040	Opérations d'ordre de transfert entre sections	1 160 000,00	1 152 737,81		1 152 737,81	7 262,19
2151	Installations complexes spécialisées		15 622,09		15 622,09	
21532	Réseaux d'assainissement		1 169 581,06		1 169 581,06	
total chapitre 041	Opérations patrimoniales	1 439 400,00	1 185 203,15		1 185 203,15	254 196,85
Total des dépenses d'ordre en investissement		2 599 400,00	2 337 940,96		2 337 940,96	261 459,04
Total des dépenses d'investissement de l'exercice		28 459 772,00	10 736 380,72	7 912,00	10 728 468,72	17 731 303,28
001 Solde d'exécution de la section d'investissement reporté						

II - EXÉCUTION BUDGÉTAIRE	II
Dépenses d'investissement - Vue détaillée	C1

Chapitre / Article	Intitulé	Prévisions (a)	Émissions (b)	Annulations (c)	Réalizations nettes (d=b-c)	Solde prévisions / réalisations (a-d)
Total des dépenses de la section d'investissement		28 459 772,00	10 736 380,72	7 912,00	10 728 468,72	17 731 303,28



II - EXÉCUTION BUDGÉTAIRE	II
Recettes d'investissement - Vue détaillée	C2

Chapitre / Article	Intitulé	Prévisions (a)	Émissions (b)	Annulations (c)	Réalisations nettes (d=b-c)	Solde prévisions / réalisations (a-d)
13111	Agence de l'eau		276 735,60		276 735,60	
13118	Autres		446 533,01		446 533,01	
total chapitre 13	Subventions d'investissement	946 000,00	723 268,61		723 268,61	222 731,39
total chapitre 16	Emprunts et dettes assimilées					
total chapitre 20	Immobilisations incorporelles					
2151	Installations complexes spécialisées		28,50		28,50	
total chapitre 21	Immobilisations corporelles		28,50		28,50	-28,50
total chapitre 22	Immobilisations reçues en affectation ou en concession					
total chapitre 23	Immobilisations en cours					
1068	Autres réserves		4 947 000,00		4 947 000,00	
total chapitre 10	Dotations, fonds divers et réserves	4 947 000,00	4 947 000,00		4 947 000,00	
total chapitre 18	Compte de liaison : affectation (budgets annexes, régies non personnalisées)					
total chapitre 26	Participations et créances rattachées à des participations					
2763	Créances sur collectivités publiques		3 200,00		3 200,00	
total chapitre 27	Autres immobilisations financières	3 200,00	3 200,00		3 200,00	
total	Chapitres d'opérations pour compte de tiers					
Total des recettes réelles d'investissement		5 896 200,00	5 673 497,11		5 673 497,11	222 702,89
total chapitre 021	Virement de la section d'exploitation	7 450 000,00				
28031	Amortissements frais d'études		11 195,00		11 195,00	
28033	Amortissements frais d'insertion		90,00		90,00	
28087	Immobilisations incorporelles reçues au titre d'une mise à disposition		5 527,89		5 527,89	
28138	Amortissements autres constructions		602,57		602,57	
28151	Installations complexes spécialisées		871 200,42		871 200,42	
28153	Installations à caractère spécifique		5 156 806,64		5 156 806,64	

II - EXÉCUTION BUDGÉTAIRE	II
Recettes d'investissement - Vue détaillée	C2

Chapitre / Article	Intitulé	Prévisions (a)	Émissions (b)	Annulations (c)	Réalisations nettes (d=b-c)	Solde prévisions / réalisations (a-d)
28175	Installations matériels et outillage techniques		300 479,10		300 479,10	
28178	Autres immobilisations corporelles		7 609,42		7 609,42	
28188	Amortissements autres		735,44		735,44	
total chapitre 040	Opérations d'ordre de transfert entre sections	6 700 000,00	6 354 246,48		6 354 246,48	345 753,52
238	Avances versées sur commandes d'immobilisations corporelles		45 851,72		45 851,72	
2762	Créances sur transfert de droits à déduction de TVA		1 139 351,43		1 139 351,43	
total chapitre 041	Opérations patrimoniales	1 439 400,00	1 185 203,15		1 185 203,15	254 196,85
Total des recettes d'ordre en investissement		15 589 400,00	7 539 449,63		7 539 449,63	8 049 950,37
Total des recettes d'investissement de l'exercice		21 485 600,00	13 212 946,74		13 212 946,74	8 272 653,26
001 Solde d'exécution de la section d'investissement reporté		6 974 172,00				
Total des recettes de la section d'investissement		28 459 772,00	13 212 946,74		13 212 946,74	15 246 825,26

II - EXÉCUTION BUDGÉTAIRE	II
OPERATIONS D'EQUIPEMENT - DETAIL DES CHAPITRES ET ARTICLES	D

OPERATION D'EQUIPEMENT N°: 1001 (1)
LIBELLE : COLLECTEUR PRINCIPAL - Travaux Programmés

Chap./Art. (2)	Libellé	Eléments afférents à l'exercice				Pour mémoire
		Prévisions (a)	Réalizations – mandats émis (b)	Taux de réalisation (b /a)	Restes à réaliser (3)	Cumul des réalisations (4)
DEPENSES		3 415 190,00	A 263 549,07	0,00	48 222,00	B 22 238 735,17
Total chapitre 20	Immobilisations incorporelles	0,00	0,00	0,00	0,00	0,00
Total chapitre 21	Immobilisations corporelles	3 415 190,00	263 549,07	0,00	48 222,00	22 016 751,23
21532	Réseaux d'assainissement	3 415 190,00	263 549,07		48 222,00	22 016 751,23
Total chapitre 22	Immobilisations reçues en affectation	0,00	0,00	0,00	0,00	0,00
Total chapitre 23	Immobilisations en cours	0,00	0,00	0,00	0,00	221 983,94
2315	Installat ^o , matériel et outillage techni	0,00	0,00		0,00	1 787,06
238	Avances commandes immo. incorp.	0,00	0,00		0,00	220 196,88

Recettes (répartition) (pour information)	Libellé	Eléments afférents à l'exercice				Pour mémoire
		Prévisions (a)	Réalizations – titres émis (b)	Taux de réalisation (b /a)	Restes à réaliser (3)	Cumul des réalisations (4)
RECETTES		0,00	c 0,00	0,00	0,00	D 311 124,40
Total chapitre 13	Subventions d'investissement	0,00	0,00	0,00	0,00	79 653,13
13111	Subv. équipt Agence de l'eau	0,00	0,00		0,00	47 791,88
13118	Autres Subv. Équipt Etat	0,00	0,00		0,00	31 861,25
Total chapitre 16	Emprunts et dettes assimilées	0,00	0,00	0,00	0,00	0,00
Total chapitre 20	Immobilisations incorporelles	0,00	0,00	0,00	0,00	0,00
Total chapitre 21	Immobilisations corporelles	0,00	0,00	0,00	0,00	11 274,39
21532	Réseaux d'assainissement	0,00	0,00		0,00	11 274,39
Total chapitre 22	Immobilisations reçues en affectation	0,00	0,00	0,00	0,00	0,00
Total chapitre 23	Immobilisations en cours	0,00	0,00	0,00	0,00	220 196,88
238	Avances commandes immo. incorp.	0,00	0,00		0,00	220 196,88

Solde du financement (5)	Pour l'exercice		En cumulé	
Recettes – dépenses	C-A	-263 549,07	D-B	-21 927 610,77

(1) Ouvrir une page par chapitre d'opération.

(2) Détailler les articles utilisés conformément au plan de comptes.

(3) Dépenses engagées non mandatées ou recettes justifiées non titrées.

(4) Réalisations antérieures + réalisations de l'exercice.

(5) Indiquer le signe algébrique.

II - EXÉCUTION BUDGÉTAIRE	II
OPERATIONS D'EQUIPEMENT - DETAIL DES CHAPITRES ET ARTICLES	D

OPERATION D'EQUIPEMENT N°: 1003 (1)
LIBELLE : COLLECTEUR PRINCIPAL - Réparations de Fuites

Chap./Art. (2)	Libellé	Eléments afférents à l'exercice				Pour mémoire
		Prévisions (a)	Réalisations – mandats émis (b)	Taux de réalisation (b /a)	Restes à réaliser (3)	Cumul des réalisations (4)
DEPENSES		350 000,00	A 1 884,00	0,00	0,00	B 839 416,16
Total chapitre 20	Immobilisations incorporelles	0,00	0,00	0,00	0,00	0,00
Total chapitre 21	Immobilisations corporelles	350 000,00	1 884,00	0,00	0,00	839 416,16
21532	Réseaux d'assainissement	350 000,00	1 884,00	0,00	0,00	839 416,16
Total chapitre 22	Immobilisations reçues en affectation	0,00	0,00	0,00	0,00	0,00
Total chapitre 23	Immobilisations en cours	0,00	0,00	0,00	0,00	0,00

Recettes (répartition) (pour information)	Libellé	Eléments afférents à l'exercice				Pour mémoire
		Prévisions (a)	Réalisations – titres émis (b)	Taux de réalisation (b /a)	Restes à réaliser (3)	Cumul des réalisations (4)
RECETTES		0,00	c 0,00	0,00	0,00	D 0,00
Total chapitre 13	Subventions d'investissement	0,00	0,00	0,00	0,00	0,00
Total chapitre 16	Emprunts et dettes assimilées	0,00	0,00	0,00	0,00	0,00
Total chapitre 20	Immobilisations incorporelles	0,00	0,00	0,00	0,00	0,00
Total chapitre 21	Immobilisations corporelles	0,00	0,00	0,00	0,00	0,00
Total chapitre 22	Immobilisations reçues en affectation	0,00	0,00	0,00	0,00	0,00
Total chapitre 23	Immobilisations en cours	0,00	0,00	0,00	0,00	0,00

Solde du financement (5)	Pour l'exercice		En cumulé	
Recettes – dépenses	C-A	-1 884,00	D-B	-839 416,16

(1) Ouvrir une page par chapitre d'opération.

(2) Détailler les articles utilisés conformément au plan de comptes.

(3) Dépenses engagées non mandatées ou recettes justifiées non titrées.

(4) Réalisations antérieures + réalisations de l'exercice.

(5) Indiquer le signe algébrique.

II - EXÉCUTION BUDGÉTAIRE	II
OPERATIONS D'EQUIPEMENT - DETAIL DES CHAPITRES ET ARTICLES	D

OPERATION D'EQUIPEMENT N°: 1004 (1)
LIBELLE : RESEAUX DE COLLECTE - Travaux Programmés

Chap./Art. (2)	Libellé	Eléments afférents à l'exercice				Pour mémoire	
		Prévisions (a)	Réalisations – mandats émis (b)	Taux de réalisation (b /a)	Restes à réaliser (3)	Cumul des réalisations (4)	
DEPENSES		0,00	A 0,00	0,00	0,00	B	291 144,31
Total chapitre 20	Immobilisations incorporelles	0,00	0,00	0,00	0,00		0,00
Total chapitre 21	Immobilisations corporelles	0,00	0,00	0,00	0,00		290 037,77
21532	Réseaux d'assainissement	0,00	0,00		0,00		290 037,77
Total chapitre 22	Immobilisations reçues en affectation	0,00	0,00	0,00	0,00		0,00
Total chapitre 23	Immobilisations en cours	0,00	0,00	0,00	0,00		1 106,54
2315	Installat ^o , matériel et outillage techni	0,00	0,00		0,00		1 106,54

Recettes (répartition) (pour information)	Libellé	Eléments afférents à l'exercice				Pour mémoire	
		Prévisions (a)	Réalisations – titres émis (b)	Taux de réalisation (b /a)	Restes à réaliser (3)	Cumul des réalisations (4)	
RECETTES		0,00	c 0,00	0,00	0,00	D	30 162,62
Total chapitre 13	Subventions d'investissement	0,00	0,00	0,00	0,00		0,00
Total chapitre 16	Emprunts et dettes assimilées	0,00	0,00	0,00	0,00		0,00
Total chapitre 20	Immobilisations incorporelles	0,00	0,00	0,00	0,00		0,00
Total chapitre 21	Immobilisations corporelles	0,00	0,00	0,00	0,00		30 162,62
21532	Réseaux d'assainissement	0,00	0,00		0,00		30 162,62
Total chapitre 22	Immobilisations reçues en affectation	0,00	0,00	0,00	0,00		0,00
Total chapitre 23	Immobilisations en cours	0,00	0,00	0,00	0,00		0,00

Solde du financement (5)	Pour l'exercice		En cumulé	
Recettes – dépenses	C-A	0,00	D-B	-260 981,69

(1) Ouvrir une page par chapitre d'opération.

(2) Détailler les articles utilisés conformément au plan de comptes.

(3) Dépenses engagées non mandatées ou recettes justifiées non titrées.

(4) Réalisations antérieures + réalisations de l'exercice.

(5) Indiquer le signe algébrique.

II - EXÉCUTION BUDGÉTAIRE	II
OPERATIONS D'EQUIPEMENT - DETAIL DES CHAPITRES ET ARTICLES	D

OPERATION D'EQUIPEMENT N°: 1005 (1)
LIBELLE : RESEAUX DE COLLECTE - Travaux Occasionnels

Chap./Art. (2)	Libellé	Eléments afférents à l'exercice				Pour mémoire	
		Prévisions (a)	Réalisations – mandats émis (b)	Taux de réalisation (b /a)	Restes à réaliser (3)	Cumul des réalisations (4)	
DEPENSES		0,00	A 0,00	0,00	0,00	B	260 458,71
Total chapitre 20	Immobilisations incorporelles	0,00	0,00	0,00	0,00		0,00
Total chapitre 21	Immobilisations corporelles	0,00	0,00	0,00	0,00		257 858,57
21532	Réseaux d'assainissement	0,00	0,00		0,00		257 858,57
Total chapitre 22	Immobilisations reçues en affectation	0,00	0,00	0,00	0,00		0,00
Total chapitre 23	Immobilisations en cours	0,00	0,00	0,00	0,00		2 600,14
2315	Installat ^o , matériel et outillage techni	0,00	0,00		0,00		2 600,14

Recettes (répartition) (pour information)	Libellé	Eléments afférents à l'exercice				Pour mémoire	
		Prévisions (a)	Réalisations – titres émis (b)	Taux de réalisation (b /a)	Restes à réaliser (3)	Cumul des réalisations (4)	
RECETTES		0,00	c 0,00	0,00	0,00	D	57 842,90
Total chapitre 13	Subventions d'investissement	0,00	0,00	0,00	0,00		57 842,90
1318	Autres subventions d'équipement	0,00	0,00		0,00		57 842,90
Total chapitre 16	Emprunts et dettes assimilées	0,00	0,00	0,00	0,00		0,00
Total chapitre 20	Immobilisations incorporelles	0,00	0,00	0,00	0,00		0,00
Total chapitre 21	Immobilisations corporelles	0,00	0,00	0,00	0,00		0,00
Total chapitre 22	Immobilisations reçues en affectation	0,00	0,00	0,00	0,00		0,00
Total chapitre 23	Immobilisations en cours	0,00	0,00	0,00	0,00		0,00

Solde du financement (5)	Pour l'exercice		En cumulé	
Recettes – dépenses	C-A	0,00	D-B	-202 615,81

(1) Ouvrir une page par chapitre d'opération.

(2) Détailler les articles utilisés conformément au plan de comptes.

(3) Dépenses engagées non mandatées ou recettes justifiées non titrées.

(4) Réalisations antérieures + réalisations de l'exercice.

(5) Indiquer le signe algébrique.

II - EXÉCUTION BUDGÉTAIRE	II
OPERATIONS D'EQUIPEMENT - DETAIL DES CHAPITRES ET ARTICLES	D

OPERATION D'EQUIPEMENT N°: 1006 (1)
LIBELLE : RESEAUX DE COLLECTE - AOV

Chap./Art. (2)	Libellé	Eléments afférents à l'exercice				Pour mémoire
		Prévisions (a)	Réalisations – mandats émis (b)	Taux de réalisation (b /a)	Restes à réaliser (3)	Cumul des réalisations (4)
DEPENSES		1 100 000,00	A 909 291,48	0,00	0,00	B 5 255 926,78
Total chapitre 20	Immobilisations incorporelles	0,00	0,00	0,00	0,00	0,00
Total chapitre 21	Immobilisations corporelles	1 100 000,00	909 291,48	0,00	0,00	5 255 926,78
21532	Réseaux d'assainissement	1 100 000,00	909 291,48	0,00	0,00	5 255 926,78
Total chapitre 22	Immobilisations reçues en affectation	0,00	0,00	0,00	0,00	0,00
Total chapitre 23	Immobilisations en cours	0,00	0,00	0,00	0,00	0,00

Recettes (répartition) (pour information)	Libellé	Eléments afférents à l'exercice				Pour mémoire
		Prévisions (a)	Réalisations – titres émis (b)	Taux de réalisation (b /a)	Restes à réaliser (3)	Cumul des réalisations (4)
RECETTES		0,00	c 0,00	0,00	0,00	D 0,00
Total chapitre 13	Subventions d'investissement	0,00	0,00	0,00	0,00	0,00
Total chapitre 16	Emprunts et dettes assimilées	0,00	0,00	0,00	0,00	0,00
Total chapitre 20	Immobilisations incorporelles	0,00	0,00	0,00	0,00	0,00
Total chapitre 21	Immobilisations corporelles	0,00	0,00	0,00	0,00	0,00
Total chapitre 22	Immobilisations reçues en affectation	0,00	0,00	0,00	0,00	0,00
Total chapitre 23	Immobilisations en cours	0,00	0,00	0,00	0,00	0,00

Solde du financement (5)	Pour l'exercice		En cumulé	
Recettes – dépenses	C-A	-909 291,48	D-B	-5 255 926,78

(1) Ouvrir une page par chapitre d'opération.

(2) Détailler les articles utilisés conformément au plan de comptes.

(3) Dépenses engagées non mandatées ou recettes justifiées non titrées.

(4) Réalisations antérieures + réalisations de l'exercice.

(5) Indiquer le signe algébrique.

II - EXÉCUTION BUDGÉTAIRE	II
OPERATIONS D'EQUIPEMENT - DETAIL DES CHAPITRES ET ARTICLES	D

OPERATION D'EQUIPEMENT N°: 1007 (1)
LIBELLE : TRAVAUX DE COLLECTE - Rénovation avec tranchée

Chap./Art. (2)	Libellé	Eléments afférents à l'exercice				Pour mémoire
		Prévisions (a)	Réalizations – mandats émis (b)	Taux de réalisation (b /a)	Restes à réaliser (3)	Cumul des réalisations (4)
DEPENSES		3 892 398,10	A 1 670 774,86	0,00	1 323 391,89	B 24 715 452,42
Total chapitre 20	Immobilisations incorporelles	0,00	0,00	0,00	0,00	0,00
Total chapitre 21	Immobilisations corporelles	3 892 398,10	1 649 477,45	0,00	1 323 391,89	24 533 579,09
21532	Réseaux d'assainissement	3 892 398,10	1 649 477,45		1 323 391,89	24 533 579,09
Total chapitre 22	Immobilisations reçues en affectation	0,00	0,00	0,00	0,00	0,00
Total chapitre 23	Immobilisations en cours	0,00	21 297,41	0,00	0,00	181 873,33
238	Avances commandes immo. incorp.	0,00	21 297,41		0,00	181 873,33

Recettes (répartition) (pour information)	Libellé	Eléments afférents à l'exercice				Pour mémoire
		Prévisions (a)	Réalizations – titres émis (b)	Taux de réalisation (b /a)	Restes à réaliser (3)	Cumul des réalisations (4)
RECETTES		0,00	c 0,00	0,00	0,00	D 515 701,92
Total chapitre 13	Subventions d'investissement	0,00	0,00	0,00	0,00	367 640,06
13111	Subv. équipt Agence de l'eau	0,00	0,00		0,00	216 669,97
13118	Autres Subv. Équipt Etat	0,00	0,00		0,00	120 000,00
1318	Autres subventions d'équipement	0,00	0,00		0,00	30 970,09
Total chapitre 16	Emprunts et dettes assimilées	0,00	0,00	0,00	0,00	0,00
Total chapitre 20	Immobilisations incorporelles	0,00	0,00	0,00	0,00	0,00
Total chapitre 21	Immobilisations corporelles	0,00	0,00	0,00	0,00	79 428,68
21532	Réseaux d'assainissement	0,00	0,00		0,00	79 428,68
Total chapitre 22	Immobilisations reçues en affectation	0,00	0,00	0,00	0,00	0,00
Total chapitre 23	Immobilisations en cours	0,00	0,00	0,00	0,00	68 633,18
238	Avances commandes immo. incorp.	0,00	0,00		0,00	68 633,18

Solde du financement (5)	Pour l'exercice		En cumulé	
Recettes – dépenses	C-A	-1 670 774,86	D-B	-24 199 750,50

(1) Ouvrir une page par chapitre d'opération.

(2) Détailler les articles utilisés conformément au plan de comptes.

(3) Dépenses engagées non mandatées ou recettes justifiées non titrées.

(4) Réalisations antérieures + réalisations de l'exercice.

(5) Indiquer le signe algébrique.

II - EXÉCUTION BUDGÉTAIRE	II
OPERATIONS D'EQUIPEMENT - DETAIL DES CHAPITRES ET ARTICLES	D

OPERATION D'EQUIPEMENT N°: 1008 (1)
LIBELLE : RESEAUX DE COLLECTE - Réhabilitation sans tranchée

Chap./Art. (2)	Libellé	Eléments afférents à l'exercice				Pour mémoire
		Prévisions (a)	Réalisations – mandats émis (b)	Taux de réalisation (b /a)	Restes à réaliser (3)	Cumul des réalisations (4)
DÉPENSES		532 720,30	A 2 607,50	0,00	272 994,18	B 1 860 375,17
Total chapitre 20	Immobilisations incorporelles	0,00	0,00	0,00	0,00	0,00
Total chapitre 21	Immobilisations corporelles	532 720,30	2 607,50	0,00	272 994,18	1 860 375,17
21532	Réseaux d'assainissement	532 720,30	2 607,50	0,00	272 994,18	1 860 375,17
Total chapitre 22	Immobilisations reçues en affectation	0,00	0,00	0,00	0,00	0,00
Total chapitre 23	Immobilisations en cours	0,00	0,00	0,00	0,00	0,00

Recettes (répartition) (pour information)	Libellé	Eléments afférents à l'exercice				Pour mémoire
		Prévisions (a)	Réalisations – titres émis (b)	Taux de réalisation (b /a)	Restes à réaliser (3)	Cumul des réalisations (4)
RECETTES		0,00	c 0,00	0,00	0,00	D 2 719,98
Total chapitre 13	Subventions d'investissement	0,00	0,00	0,00	0,00	0,00
Total chapitre 16	Emprunts et dettes assimilées	0,00	0,00	0,00	0,00	0,00
Total chapitre 20	Immobilisations incorporelles	0,00	0,00	0,00	0,00	0,00
Total chapitre 21	Immobilisations corporelles	0,00	0,00	0,00	0,00	2 719,98
21532	Réseaux d'assainissement	0,00	0,00	0,00	0,00	2 719,98
Total chapitre 22	Immobilisations reçues en affectation	0,00	0,00	0,00	0,00	0,00
Total chapitre 23	Immobilisations en cours	0,00	0,00	0,00	0,00	0,00

Solde du financement (5)	Pour l'exercice		En cumulé	
Recettes – dépenses	C-A	-2 607,50	D-B	-1 857 655,19

(1) Ouvrir une page par chapitre d'opération.

(2) Détailler les articles utilisés conformément au plan de comptes.

(3) Dépenses engagées non mandatées ou recettes justifiées non tirées.

(4) Réalisations antérieures + réalisations de l'exercice.

(5) Indiquer le signe algébrique.

II - EXÉCUTION BUDGÉTAIRE	II
OPERATIONS D'EQUIPEMENT - DETAIL DES CHAPITRES ET ARTICLES	D

OPERATION D'EQUIPEMENT N°: 1009 (1)
LIBELLE : STATION D'EPURATION - Travaux Programmés

Chap./Art. (2)	Libellé	Eléments afférents à l'exercice				Pour mémoire
		Prévisions (a)	Réalizations – mandats émis (b)	Taux de réalisation (b /a)	Restes à réaliser (3)	Cumul des réalisations (4)
DEPENSES		1 791 206,64	A 805 752,57	0,00	764 384,06	B 20 918 585,29
Total chapitre 20	Immobilisations incorporelles	0,00	0,00	0,00	0,00	8 050,00
2031	Frais d'études	0,00	0,00		0,00	8 050,00
Total chapitre 21	Immobilisations corporelles	1 791 206,64	805 752,57	0,00	764 384,06	20 389 743,10
2151	Installations complexes spécialisées	1 791 206,64	805 752,57		764 384,06	20 389 743,10
Total chapitre 22	Immobilisations reçues en affectation	0,00	0,00	0,00	0,00	0,00
Total chapitre 23	Immobilisations en cours	0,00	0,00	0,00	0,00	520 792,19
238	Avances commandes immo. incorp.	0,00	0,00		0,00	520 792,19

Recettes (répartition) (pour information)	Libellé	Eléments afférents à l'exercice				Pour mémoire
		Prévisions (a)	Réalizations – titres émis (b)	Taux de réalisation (b /a)	Restes à réaliser (3)	Cumul des réalisations (4)
RECETTES		466 000,00	C 483 297,11	0,00	0,00	D 4 175 582,90
Total chapitre 13	Subventions d'investissement	466 000,00	483 268,61	0,00	0,00	3 800 404,01
13111	Subv. équipe Agence de l'eau	466 000,00	36 735,60		0,00	806 742,00
13118	Autres Subv. Équipe Etat	0,00	446 533,01		0,00	2 232 662,01
1312	Subv. équipe Régions	0,00	0,00		0,00	761 000,00
Total chapitre 16	Emprunts et dettes assimilées	0,00	0,00	0,00	0,00	0,00
Total chapitre 20	Immobilisations incorporelles	0,00	0,00	0,00	0,00	0,00
Total chapitre 21	Immobilisations corporelles	0,00	28,50	0,00	0,00	28,53
2151	Installations complexes spécialisées	0,00	28,50		0,00	28,53
Total chapitre 22	Immobilisations reçues en affectation	0,00	0,00	0,00	0,00	0,00
Total chapitre 23	Immobilisations en cours	0,00	0,00	0,00	0,00	375 150,36
238	Avances commandes immo. incorp.	0,00	0,00		0,00	375 150,36

Solde du financement (5)	Pour l'exercice		En cumulé	
Recettes – dépenses	C-A	-322 455,46	D-B	-16 743 002,39

(1) Ouvrir une page par chapitre d'opération.

(2) Détailler les articles utilisés conformément au plan de comptes.

(3) Dépenses engagées non mandatées ou recettes justifiées non titrées.

(4) Réalisations antérieures + réalisations de l'exercice.

(5) Indiquer le signe algébrique.

II - EXÉCUTION BUDGÉTAIRE	II
OPERATIONS D'EQUIPEMENT - DETAIL DES CHAPITRES ET ARTICLES	D

OPERATION D'EQUIPEMENT N°: 1011 (1)
LIBELLE : STATION DE POMPAGE - Travaux Programmés

Chap./Art. (2)	Libellé	Eléments afférents à l'exercice				Pour mémoire
		Prévisions (a)	Réalisations – mandats émis (b)	Taux de réalisation (b /a)	Restes à réaliser (3)	Cumul des réalisations (4)
DEPENSES		1 628 066,97	A 540 354,12	0,00	237 404,91	B 28 585 616,41
Total chapitre 20	Immobilisations incorporelles	0,00	0,00	0,00	0,00	735,84
2033	Frais d'insertion	0,00	0,00		0,00	735,84
Total chapitre 21	Immobilisations corporelles	1 628 066,97	540 354,12	0,00	237 404,91	27 880 355,88
2111	Terrains nus	0,00	0,00		0,00	2 782,00
21532	Réseaux d'assainissement	1 628 066,97	540 354,12		237 404,91	27 877 573,88
Total chapitre 22	Immobilisations reçues en affectation	0,00	0,00	0,00	0,00	0,00
Total chapitre 23	Immobilisations en cours	0,00	0,00	0,00	0,00	704 524,69
2315	Installat°, matériel et outillage techni	0,00	0,00		0,00	99 305,14
238	Avances commandes immo. incorp.	0,00	0,00		0,00	605 219,55

Recettes (répartition) (pour information)	Libellé	Eléments afférents à l'exercice				Pour mémoire
		Prévisions (a)	Réalisations – titres émis (b)	Taux de réalisation (b /a)	Restes à réaliser (3)	Cumul des réalisations (4)
RECETTES		480 000,00	c 240 000,00	0,00	0,00	D 2 627 956,72
Total chapitre 13	Subventions d'investissement	480 000,00	240 000,00	0,00	0,00	2 186 720,00
13111	Subv. équipt Agence de l'eau	480 000,00	240 000,00		0,00	1 200 000,00
13118	Autres Subv. Équipt Etat	0,00	0,00		0,00	980 040,00
1312	Subv. équipt Régions	0,00	0,00		0,00	6 680,00
Total chapitre 16	Emprunts et dettes assimilées	0,00	0,00	0,00	0,00	0,00
Total chapitre 20	Immobilisations incorporelles	0,00	0,00	0,00	0,00	0,00
Total chapitre 21	Immobilisations corporelles	0,00	0,00	0,00	0,00	1 422,15
21532	Réseaux d'assainissement	0,00	0,00		0,00	1 422,15
Total chapitre 22	Immobilisations reçues en affectation	0,00	0,00	0,00	0,00	0,00
Total chapitre 23	Immobilisations en cours	0,00	0,00	0,00	0,00	439 814,57
238	Avances commandes immo. incorp.	0,00	0,00		0,00	439 814,57

Solde du financement (5)	Pour l'exercice		En cumulé	
Recettes – dépenses	C-A	-300 354,12	D-B	-25 957 659,69

(1) Ouvrir une page par chapitre d'opération.

(2) Détailler les articles utilisés conformément au plan de comptes.

(3) Dépenses engagées non mandatées ou recettes justifiées non titrées.

(4) Réalisations antérieures + réalisations de l'exercice.

(5) Indiquer le signe algébrique.



II - EXÉCUTION BUDGÉTAIRE	II
OPERATIONS D'EQUIPEMENT - DETAIL DES CHAPITRES ET ARTICLES	D

OPERATION D'EQUIPEMENT N°: 1013 (1)
LIBELLE : TELEGESTION

Chap./Art. (2)	Libellé	Eléments afférents à l'exercice				Pour mémoire	
		Prévisions (a)	Réalisations – mandats émis (b)	Taux de réalisation (b /a)	Restes à réaliser (3)	Cumul des réalisations (4)	
DEPENSES		30 000,00	A 0,00	0,00	0,00	B	38 479,74
Total chapitre 20	Immobilisations incorporelles	0,00	0,00	0,00	0,00		0,00
Total chapitre 21	Immobilisations corporelles	30 000,00	0,00	0,00	0,00		38 479,74
21532	Réseaux d'assainissement	30 000,00	0,00	0,00	0,00		38 479,74
Total chapitre 22	Immobilisations reçues en affectation	0,00	0,00	0,00	0,00		0,00
Total chapitre 23	Immobilisations en cours	0,00	0,00	0,00	0,00		0,00

Recettes (répartition) (pour information)	Libellé	Eléments afférents à l'exercice				Pour mémoire	
		Prévisions (a)	Réalisations – titres émis (b)	Taux de réalisation (b /a)	Restes à réaliser (3)	Cumul des réalisations (4)	
RECETTES		0,00	c 0,00	0,00	0,00	D	0,00
Total chapitre 13	Subventions d'investissement	0,00	0,00	0,00	0,00		0,00
Total chapitre 16	Emprunts et dettes assimilées	0,00	0,00	0,00	0,00		0,00
Total chapitre 20	Immobilisations incorporelles	0,00	0,00	0,00	0,00		0,00
Total chapitre 21	Immobilisations corporelles	0,00	0,00	0,00	0,00		0,00
Total chapitre 22	Immobilisations reçues en affectation	0,00	0,00	0,00	0,00		0,00
Total chapitre 23	Immobilisations en cours	0,00	0,00	0,00	0,00		0,00

Solde du financement (5)	Pour l'exercice		En cumulé	
Recettes – dépenses	C-A	0,00	D-B	-38 479,74

(1) Ouvrir une page par chapitre d'opération.

(2) Détailler les articles utilisés conformément au plan de comptes.

(3) Dépenses engagées non mandatées ou recettes justifiées non titrées.

(4) Réalisations antérieures + réalisations de l'exercice.

(5) Indiquer le signe algébrique.

II - EXÉCUTION BUDGÉTAIRE	II
OPERATIONS D'EQUIPEMENT - DETAIL DES CHAPITRES ET ARTICLES	D

OPERATION D'EQUIPEMENT N°: 1014 (1)
LIBELLE : MURETS TECHNIQUES

Chap./Art. (2)	Libellé	Eléments afférents à l'exercice				Pour mémoire	
		Prévisions (a)	Réalisations – mandats émis (b)	Taux de réalisation (b /a)	Restes à réaliser (3)	Cumul des réalisations (4)	
DEPENSES		20 000,00	A 0,00	0,00	0,00	B	70 665,41
Total chapitre 20	Immobilisations incorporelles	0,00	0,00	0,00	0,00		0,00
Total chapitre 21	Immobilisations corporelles	20 000,00	0,00	0,00	0,00		70 575,41
21532	Réseaux d'assainissement	20 000,00	0,00		0,00		70 575,41
Total chapitre 22	Immobilisations reçues en affectation	0,00	0,00	0,00	0,00		0,00
Total chapitre 23	Immobilisations en cours	0,00	0,00	0,00	0,00		90,00
2315	Installat ^o , matériel et outillage techni	0,00	0,00		0,00		90,00

Recettes (répartition) (pour information)	Libellé	Eléments afférents à l'exercice				Pour mémoire	
		Prévisions (a)	Réalisations – titres émis (b)	Taux de réalisation (b /a)	Restes à réaliser (3)	Cumul des réalisations (4)	
RECETTES		0,00	c 0,00	0,00	0,00	D	0,00
Total chapitre 13	Subventions d'investissement	0,00	0,00	0,00	0,00		0,00
Total chapitre 16	Emprunts et dettes assimilées	0,00	0,00	0,00	0,00		0,00
Total chapitre 20	Immobilisations incorporelles	0,00	0,00	0,00	0,00		0,00
Total chapitre 21	Immobilisations corporelles	0,00	0,00	0,00	0,00		0,00
Total chapitre 22	Immobilisations reçues en affectation	0,00	0,00	0,00	0,00		0,00
Total chapitre 23	Immobilisations en cours	0,00	0,00	0,00	0,00		0,00

Solde du financement (5)	Pour l'exercice		En cumulé	
Recettes – dépenses	C-A	0,00	D-B	-70 665,41

(1) Ouvrir une page par chapitre d'opération.

(2) Détailler les articles utilisés conformément au plan de comptes.

(3) Dépenses engagées non mandatées ou recettes justifiées non titrées.

(4) Réalisations antérieures + réalisations de l'exercice.

(5) Indiquer le signe algébrique.

II - EXÉCUTION BUDGÉTAIRE	II
OPERATIONS D'EQUIPEMENT - DETAIL DES CHAPITRES ET ARTICLES	D

OPERATION D'EQUIPEMENT N°: 1015 (1)
LIBELLE : WHARF DE LA SALIE

Chap./Art. (2)	Libellé	Eléments afférents à l'exercice				Pour mémoire
		Prévisions (a)	Réalisations – mandats émis (b)	Taux de réalisation (b /a)	Restes à réaliser (3)	Cumul des réalisations (4)
DEPENSES		607 217,97	A 199,84	0,00	2 527,36	B 2 627 719,98
Total chapitre 20	Immobilisations incorporelles	0,00	0,00	0,00	0,00	212 382,43
2031	Frais d'études	0,00	0,00		0,00	211 521,31
2033	Frais d'insertion	0,00	0,00		0,00	861,12
Total chapitre 21	Immobilisations corporelles	607 217,97	199,84	0,00	2 527,36	2 415 337,55
21532	Réseaux d'assainissement	607 217,97	199,84		2 527,36	2 415 337,55
Total chapitre 22	Immobilisations reçues en affectation	0,00	0,00	0,00	0,00	0,00
Total chapitre 23	Immobilisations en cours	0,00	0,00	0,00	0,00	0,00

Recettes (répartition) (pour information)	Libellé	Eléments afférents à l'exercice				Pour mémoire
		Prévisions (a)	Réalisations – titres émis (b)	Taux de réalisation (b /a)	Restes à réaliser (3)	Cumul des réalisations (4)
RECETTES		0,00	c 0,00	0,00	0,00	D 76 360,04
Total chapitre 13	Subventions d'investissement	0,00	0,00	0,00	0,00	14 330,60
13111	Subv. équipt Agence de l'eau	0,00	0,00		0,00	14 330,60
Total chapitre 16	Emprunts et dettes assimilées	0,00	0,00	0,00	0,00	0,00
Total chapitre 20	Immobilisations incorporelles	0,00	0,00	0,00	0,00	0,00
Total chapitre 21	Immobilisations corporelles	0,00	0,00	0,00	0,00	62 029,44
21532	Réseaux d'assainissement	0,00	0,00		0,00	62 029,44
Total chapitre 22	Immobilisations reçues en affectation	0,00	0,00	0,00	0,00	0,00
Total chapitre 23	Immobilisations en cours	0,00	0,00	0,00	0,00	0,00

Solde du financement (5)	Pour l'exercice		En cumulé	
Recettes – dépenses	C-A	-199,84	D-B	-2 551 359,94

- (1) Ouvrir une page par chapitre d'opération.
(2) Détailler les articles utilisés conformément au plan de comptes.
(3) Dépenses engagées non mandatées ou recettes justifiées non titrées.
(4) Réalisations antérieures + réalisations de l'exercice.
(5) Indiquer le signe algébrique.

II - EXÉCUTION BUDGÉTAIRE	II
OPERATIONS D'EQUIPEMENT - DETAIL DES CHAPITRES ET ARTICLES	D

OPERATION D'EQUIPEMENT N°: 1016 (1)
LIBELLE : TRAITEMENT ANTI H2S

Chap./Art. (2)	Libellé	Eléments afférents à l'exercice				Pour mémoire
		Prévisions (a)	Réalisations – mandats émis (b)	Taux de réalisation (b /a)	Restes à réaliser (3)	Cumul des réalisations (4)
DEPENSES		80 000,00	A 0,00	0,00	0,00	B 180 477,97
Total chapitre 20	Immobilisations incorporelles	0,00	0,00	0,00	0,00	0,00
Total chapitre 21	Immobilisations corporelles	80 000,00	0,00	0,00	0,00	180 332,66
21532	Réseaux d'assainissement	80 000,00	0,00		0,00	180 332,66
Total chapitre 22	Immobilisations reçues en affectation	0,00	0,00	0,00	0,00	0,00
Total chapitre 23	Immobilisations en cours	0,00	0,00	0,00	0,00	145,31
2315	Installat ^o , matériel et outillage techni	0,00	0,00		0,00	145,31

Recettes (répartition) (pour information)	Libellé	Eléments afférents à l'exercice				Pour mémoire
		Prévisions (a)	Réalisations – titres émis (b)	Taux de réalisation (b /a)	Restes à réaliser (3)	Cumul des réalisations (4)
RECETTES		0,00	c 0,00	0,00	0,00	D 0,00
Total chapitre 13	Subventions d'investissement	0,00	0,00	0,00	0,00	0,00
Total chapitre 16	Emprunts et dettes assimilées	0,00	0,00	0,00	0,00	0,00
Total chapitre 20	Immobilisations incorporelles	0,00	0,00	0,00	0,00	0,00
Total chapitre 21	Immobilisations corporelles	0,00	0,00	0,00	0,00	0,00
Total chapitre 22	Immobilisations reçues en affectation	0,00	0,00	0,00	0,00	0,00
Total chapitre 23	Immobilisations en cours	0,00	0,00	0,00	0,00	0,00

Solde du financement (5)	Pour l'exercice		En cumulé	
Recettes – dépenses	C-A	0,00	D-B	-180 477,97

(1) Ouvrir une page par chapitre d'opération.

(2) Détailler les articles utilisés conformément au plan de comptes.

(3) Dépenses engagées non mandatées ou recettes justifiées non titrées.

(4) Réalisations antérieures + réalisations de l'exercice.

(5) Indiquer le signe algébrique.

II - EXÉCUTION BUDGÉTAIRE	II
OPERATIONS D'EQUIPEMENT - DETAIL DES CHAPITRES ET ARTICLES	D

OPERATION D'EQUIPEMENT N°: 1017 (1)
LIBELLE : BASSINS DE SECURITE - Travaux programmés

Chap./Art. (2)	Libellé	Eléments afférents à l'exercice				Pour mémoire
		Prévisions (a)	Réalisations – mandats émis (b)	Taux de réalisation (b /a)	Restes à réaliser (3)	Cumul des réalisations (4)
DEPENSES		700 910,53	A 77 720,00	0,00	2 486,49	B 19 421 432,52
Total chapitre 20	Immobilisations incorporelles	0,00	0,00	0,00	0,00	0,00
Total chapitre 21	Immobilisations corporelles	700 910,53	77 720,00	0,00	2 486,49	19 101 406,81
2111	Terrains nus	0,00	0,00		0,00	24 417,00
21532	Réseaux d'assainissement	700 910,53	77 720,00		2 486,49	19 076 989,81
Total chapitre 22	Immobilisations reçues en affectation	0,00	0,00	0,00	0,00	0,00
Total chapitre 23	Immobilisations en cours	0,00	0,00	0,00	0,00	320 025,71
238	Avances commandes immo. incorp.	0,00	0,00		0,00	320 025,71

Recettes (répartition) (pour information)	Libellé	Eléments afférents à l'exercice				Pour mémoire
		Prévisions (a)	Réalisations – titres émis (b)	Taux de réalisation (b /a)	Restes à réaliser (3)	Cumul des réalisations (4)
RECETTES		0,00	c 0,00	0,00	0,00	D 344 442,71
Total chapitre 13	Subventions d'investissement	0,00	0,00	0,00	0,00	0,00
Total chapitre 16	Emprunts et dettes assimilées	0,00	0,00	0,00	0,00	0,00
Total chapitre 20	Immobilisations incorporelles	0,00	0,00	0,00	0,00	0,00
Total chapitre 21	Immobilisations corporelles	0,00	0,00	0,00	0,00	24 417,00
2121	Aménagement Terrains nus	0,00	0,00		0,00	24 417,00
Total chapitre 22	Immobilisations reçues en affectation	0,00	0,00	0,00	0,00	0,00
Total chapitre 23	Immobilisations en cours	0,00	0,00	0,00	0,00	320 025,71
238	Avances commandes immo. incorp.	0,00	0,00		0,00	320 025,71

Solde du financement (5)	Pour l'exercice		En cumulé	
Recettes – dépenses	C-A	-77 720,00	D-B	-19 076 989,81

(1) Ouvrir une page par chapitre d'opération.

(2) Détailler les articles utilisés conformément au plan de comptes.

(3) Dépenses engagées non mandatées ou recettes justifiées non titrées.

(4) Réalisations antérieures + réalisations de l'exercice.

(5) Indiquer le signe algébrique.

II - EXÉCUTION BUDGÉTAIRE	II
OPERATIONS D'EQUIPEMENT - DETAIL DES CHAPITRES ET ARTICLES	D

OPERATION D'EQUIPEMENT N°: 1020 (1)
LIBELLE : TRAITEMENT DES EAUX NOIRÉS

Chap./Art. (2)	Libellé	Eléments afférents à l'exercice				Pour mémoire	
		Prévisions (a)	Réalisations – mandats émis (b)	Taux de réalisation (b /a)	Restes à réaliser (3)	Cumul des réalisations (4)	
DEPENSES		5 000,00	A 0,00	0,00	0,00	B	13 482,00
Total chapitre 20	Immobilisations incorporelles	0,00	0,00	0,00	0,00		0,00
Total chapitre 21	Immobilisations corporelles	5 000,00	0,00	0,00	0,00		13 482,00
21532	Réseaux d'assainissement	5 000,00	0,00		0,00		13 482,00
Total chapitre 22	Immobilisations reçues en affectation	0,00	0,00	0,00	0,00		0,00
Total chapitre 23	Immobilisations en cours	0,00	0,00	0,00	0,00		0,00

Recettes (répartition) (pour information)	Libellé	Eléments afférents à l'exercice				Pour mémoire	
		Prévisions (a)	Réalisations – titres émis (b)	Taux de réalisation (b /a)	Restes à réaliser (3)	Cumul des réalisations (4)	
RECETTES		0,00	c 0,00	0,00	0,00	D	0,00
Total chapitre 13	Subventions d'investissement	0,00	0,00	0,00	0,00		0,00
Total chapitre 16	Emprunts et dettes assimilées	0,00	0,00	0,00	0,00		0,00
Total chapitre 20	Immobilisations incorporelles	0,00	0,00	0,00	0,00		0,00
Total chapitre 21	Immobilisations corporelles	0,00	0,00	0,00	0,00		0,00
Total chapitre 22	Immobilisations reçues en affectation	0,00	0,00	0,00	0,00		0,00
Total chapitre 23	Immobilisations en cours	0,00	0,00	0,00	0,00		0,00

Solde du financement (5)	Pour l'exercice		En cumulé	
Recettes – dépenses	C-A	0,00	D-B	-13 482,00

(1) Ouvrir une page par chapitre d'opération.

(2) Détailler les articles utilisés conformément au plan de comptes.

(3) Dépenses engagées non mandatées ou recettes justifiées non titrées.

(4) Réalisations antérieures + réalisations de l'exercice.

(5) Indiquer le signe algébrique.

II - EXÉCUTION BUDGÉTAIRE	II
OPERATIONS D'EQUIPEMENT - DETAIL DES CHAPITRES ET ARTICLES	D

OPERATION D'EQUIPEMENT N°: 1021 (1)
LIBELLE : RACCORDEMENT DES OUVRAGES PUBLICS AU RESEAU

Chap./Art. (2)	Libellé	Eléments afférents à l'exercice				Pour mémoire	
		Prévisions (a)	Réalisations – mandats émis (b)	Taux de réalisation (b /a)	Restes à réaliser (3)	Cumul des réalisations (4)	
DEPENSES		0,00	A 0,00	0,00	0,00	B	40 607,81
Total chapitre 20	Immobilisations incorporelles	0,00	0,00	0,00	0,00		0,00
Total chapitre 21	Immobilisations corporelles	0,00	0,00	0,00	0,00		40 607,81
21532	Réseaux d'assainissement	0,00	0,00	0,00	0,00		40 607,81
Total chapitre 22	Immobilisations reçues en affectation	0,00	0,00	0,00	0,00		0,00
Total chapitre 23	Immobilisations en cours	0,00	0,00	0,00	0,00		0,00

Recettes (répartition) (pour information)	Libellé	Eléments afférents à l'exercice				Pour mémoire	
		Prévisions (a)	Réalisations – titres émis (b)	Taux de réalisation (b /a)	Restes à réaliser (3)	Cumul des réalisations (4)	
RECETTES		0,00	c 0,00	0,00	0,00	D	0,00
Total chapitre 13	Subventions d'investissement	0,00	0,00	0,00	0,00		0,00
Total chapitre 16	Emprunts et dettes assimilées	0,00	0,00	0,00	0,00		0,00
Total chapitre 20	Immobilisations incorporelles	0,00	0,00	0,00	0,00		0,00
Total chapitre 21	Immobilisations corporelles	0,00	0,00	0,00	0,00		0,00
Total chapitre 22	Immobilisations reçues en affectation	0,00	0,00	0,00	0,00		0,00
Total chapitre 23	Immobilisations en cours	0,00	0,00	0,00	0,00		0,00

Solde du financement (5)	Pour l'exercice		En cumulé	
Recettes – dépenses	C-A	0,00	D-B	-40 607,81

(1) Ouvrir une page par chapitre d'opération.

(2) Détailler les articles utilisés conformément au plan de comptes.

(3) Dépenses engagées non mandatées ou recettes justifiées non titrées.

(4) Réalisations antérieures + réalisations de l'exercice.

(5) Indiquer le signe algébrique.

II - EXÉCUTION BUDGÉTAIRE	II
OPERATIONS D'EQUIPEMENT - DETAIL DES CHAPITRES ET ARTICLES	D

OPERATION D'EQUIPEMENT N°: 1022 (1)
LIBELLE : INVESTISSEMENT LIES AU CONTRAT D'AFFERMAGE

Chap./Art. (2)	Libellé	Eléments afférents à l'exercice				Pour mémoire	
		Prévisions (a)	Réalisations – mandats émis (b)	Taux de réalisation (b /a)	Restes à réaliser (3)	Cumul des réalisations (4)	
DEPENSES		30 000,00	A 0,00	0,00	0,00	B	154 841,42
Total chapitre 20	Immobilisations incorporelles	0,00	0,00	0,00	0,00		0,00
Total chapitre 21	Immobilisations corporelles	30 000,00	0,00	0,00	0,00		154 841,42
21311	Bâtiments d'exploitation	0,00	0,00		0,00		104 831,30
21532	Réseaux d'assainissement	30 000,00	0,00		0,00		46 332,94
2188	Autres immobilisations corporelles	0,00	0,00		0,00		3 677,18
Total chapitre 22	Immobilisations reçues en affectation	0,00	0,00	0,00	0,00		0,00
Total chapitre 23	Immobilisations en cours	0,00	0,00	0,00	0,00		0,00

Recettes (répartition) (pour information)	Libellé	Eléments afférents à l'exercice				Pour mémoire	
		Prévisions (a)	Réalisations – titres émis (b)	Taux de réalisation (b /a)	Restes à réaliser (3)	Cumul des réalisations (4)	
RECETTES		0,00	C 0,00	0,00	0,00	D	0,00
Total chapitre 13	Subventions d'investissement	0,00	0,00	0,00	0,00		0,00
Total chapitre 16	Emprunts et dettes assimilées	0,00	0,00	0,00	0,00		0,00
Total chapitre 20	Immobilisations incorporelles	0,00	0,00	0,00	0,00		0,00
Total chapitre 21	Immobilisations corporelles	0,00	0,00	0,00	0,00		0,00
Total chapitre 22	Immobilisations reçues en affectation	0,00	0,00	0,00	0,00		0,00
Total chapitre 23	Immobilisations en cours	0,00	0,00	0,00	0,00		0,00

Solde du financement (5)	Pour l'exercice		En cumulé	
Recettes – dépenses	C-A	0,00	D-B	-154 841,42

(1) Ouvrir une page par chapitre d'opération.

(2) Détailler les articles utilisés conformément au plan de comptes.

(3) Dépenses engagées non mandatées ou recettes justifiées non titrées.

(4) Réalisations antérieures + réalisations de l'exercice.

(5) Indiquer le signe algébrique.

II - EXÉCUTION BUDGÉTAIRE	II
OPERATIONS D'EQUIPEMENT - DETAIL DES CHAPITRES ET ARTICLES	D

OPERATION D'EQUIPEMENT N°: 1023 (1)
LIBELLE : RESEAUX DE COLLECTE : Extension

Chap./Art. (2)	Libellé	Eléments afférents à l'exercice				Pour mémoire
		Prévisions (a)	Réalizations – mandats émis (b)	Taux de réalisation (b /a)	Restes à réaliser (3)	Cumul des réalisations (4)
DEPENSES		1 999 322,31	A 783 595,71	0,00	494 649,00	B 14 984 449,45
Total chapitre 20	Immobilisations incorporelles	0,00	0,00	0,00	0,00	0,00
Total chapitre 21	Immobilisations corporelles	1 999 322,31	783 595,71	0,00	494 649,00	14 939 198,69
21532	Réseaux d'assainissement	1 999 322,31	783 595,71	0,00	494 649,00	14 939 198,69
Total chapitre 22	Immobilisations reçues en affectation	0,00	0,00	0,00	0,00	0,00
Total chapitre 23	Immobilisations en cours	0,00	0,00	0,00	0,00	45 250,76
238	Avances commandes immo. incorp.	0,00	0,00	0,00	0,00	45 250,76

Recettes (répartition) (pour information)	Libellé	Eléments afférents à l'exercice				Pour mémoire
		Prévisions (a)	Réalizations – titres émis (b)	Taux de réalisation (b /a)	Restes à réaliser (3)	Cumul des réalisations (4)
RECETTES		0,00	c 0,00	0,00	0,00	D 1 033 819,52
Total chapitre 13	Subventions d'investissement	0,00	0,00	0,00	0,00	987 320,08
13111	Subv. équipt Agence de l'eau	0,00	0,00	0,00	0,00	7 618,84
1318	Autres subventions d'équipement	0,00	0,00	0,00	0,00	979 701,24
Total chapitre 16	Emprunts et dettes assimilées	0,00	0,00	0,00	0,00	0,00
Total chapitre 20	Immobilisations incorporelles	0,00	0,00	0,00	0,00	0,00
Total chapitre 21	Immobilisations corporelles	0,00	0,00	0,00	0,00	1 248,68
21532	Réseaux d'assainissement	0,00	0,00	0,00	0,00	1 248,68
Total chapitre 22	Immobilisations reçues en affectation	0,00	0,00	0,00	0,00	0,00
Total chapitre 23	Immobilisations en cours	0,00	0,00	0,00	0,00	45 250,76
238	Avances commandes immo. incorp.	0,00	0,00	0,00	0,00	45 250,76

Solde du financement (5)	Pour l'exercice		En cumulé	
Recettes – dépenses	C-A	-783 595,71	D-B	-13 950 629,93

(1) Ouvrir une page par chapitre d'opération.

(2) Détailler les articles utilisés conformément au plan de comptes.

(3) Dépenses engagées non mandatées ou recettes justifiées non titrées.

(4) Réalisations antérieures + réalisations de l'exercice.

(5) Indiquer le signe algébrique.

II - EXÉCUTION BUDGÉTAIRE	II
OPERATIONS D'EQUIPEMENT - DETAIL DES CHAPITRES ET ARTICLES	D

OPERATION D'EQUIPEMENT N°: 1024 (1)
LIBELLE : EAUDITORIUM

Chap./Art. (2)	Libellé	Eléments afférents à l'exercice				Pour mémoire
		Prévisions (a)	Réalisations – mandats émis (b)	Taux de réalisation (b /a)	Restes à réaliser (3)	Cumul des réalisations (4)
DEPENSES		200 000,00	A 76 366,31	0,00	13 043,19	B 88 507,64
Total chapitre 20	Immobilisations incorporelles	0,00	0,00	0,00	0,00	90,00
2033	Frais d'insertion	0,00	0,00		0,00	90,00
Total chapitre 21	Immobilisations corporelles	200 000,00	76 366,31	0,00	13 043,19	88 417,64
2138	Autres constructions	200 000,00	7 912,00		0,00	19 963,33
2183	Matériel de bureau et informatique	0,00	1 528,00		0,00	1 528,00
2184	Mobilier	0,00	66 926,31		13 043,19	66 926,31
Total chapitre 22	Immobilisations reçues en affectation	0,00	0,00	0,00	0,00	0,00
Total chapitre 23	Immobilisations en cours	0,00	0,00	0,00	0,00	0,00

Recettes (répartition) (pour information)	Libellé	Eléments afférents à l'exercice				Pour mémoire
		Prévisions (a)	Réalisations – titres émis (b)	Taux de réalisation (b /a)	Restes à réaliser (3)	Cumul des réalisations (4)
RECETTES		0,00	C 0,00	0,00	0,00	D 0,00
Total chapitre 13	Subventions d'investissement	0,00	0,00	0,00	0,00	0,00
Total chapitre 16	Emprunts et dettes assimilées	0,00	0,00	0,00	0,00	0,00
Total chapitre 20	Immobilisations incorporelles	0,00	0,00	0,00	0,00	0,00
Total chapitre 21	Immobilisations corporelles	0,00	0,00	0,00	0,00	0,00
Total chapitre 22	Immobilisations reçues en affectation	0,00	0,00	0,00	0,00	0,00
Total chapitre 23	Immobilisations en cours	0,00	0,00	0,00	0,00	0,00

Solde du financement (5)	Pour l'exercice		En cumulé
Recettes – dépenses	C-A	-76 366,31	D-B -88 507,64

(1) Ouvrir une page par chapitre d'opération.

(2) Détailler les articles utilisés conformément au plan de comptes.

(3) Dépenses engagées non mandatées ou recettes justifiées non titrées.

(4) Réalisations antérieures + réalisations de l'exercice.

(5) Indiquer le signe algébrique.

II - EXÉCUTION BUDGÉTAIRE	II
OPERATIONS D'EQUIPEMENT - DETAIL DES CHAPITRES ET ARTICLES	D

OPERATION D'EQUIPEMENT N°: 1030 (1)
LIBELLE : MIOS

Chap./Art. (2)	Libellé	Eléments afférents à l'exercice				Pour mémoire
		Prévisions (a)	Réalisations – mandats émis (b)	Taux de réalisation (b /a)	Restes à réaliser (3)	Cumul des réalisations (4)
DEPENSES		7 089 507,90	A 1 180 065,77	0,00	53 369,07	B 1 542 129,79
Total chapitre 20	Immobilisations incorporelles	500,00	0,00	0,00	0,00	47 925,00
2031	Frais d'études	500,00	0,00		0,00	47 925,00
Total chapitre 21	Immobilisations corporelles	7 089 007,90	1 068 787,65	0,00	53 369,07	1 382 926,67
2111	Terrains nus	0,00	40 000,00		0,00	40 000,00
2151	Installations complexes spécialisées	6 733 542,00	960 766,79		24 392,00	990 608,79
21532	Réseaux d'assainissement	355 465,90	68 020,86		28 977,07	352 317,88
Total chapitre 22	Immobilisations reçues en affectation	0,00	0,00	0,00	0,00	0,00
Total chapitre 23	Immobilisations en cours	0,00	111 278,12	0,00	0,00	111 278,12
238	Avances commandes immo. incorp.	0,00	111 278,12		0,00	111 278,12

Recettes (répartition) (pour information)	Libellé	Eléments afférents à l'exercice				Pour mémoire
		Prévisions (a)	Réalisations – titres émis (b)	Taux de réalisation (b /a)	Restes à réaliser (3)	Cumul des réalisations (4)
RECETTES		0,00	c 0,00	0,00	0,00	D 153 315,07
Total chapitre 13	Subventions d'investissement	0,00	0,00	0,00	0,00	153 315,07
1313	Subv. équipt Départements	0,00	0,00		0,00	153 315,07
Total chapitre 16	Emprunts et dettes assimilées	0,00	0,00	0,00	0,00	0,00
Total chapitre 20	Immobilisations incorporelles	0,00	0,00	0,00	0,00	0,00
Total chapitre 21	Immobilisations corporelles	0,00	0,00	0,00	0,00	0,00
Total chapitre 22	Immobilisations reçues en affectation	0,00	0,00	0,00	0,00	0,00
Total chapitre 23	Immobilisations en cours	0,00	0,00	0,00	0,00	0,00

Solde du financement (5)	Pour l'exercice		En cumulé	
Recettes – dépenses	C-A	-1 180 065,77	D-B	-1 388 814,72

(1) Ouvrir une page par chapitre d'opération.

(2) Détailler les articles utilisés conformément au plan de comptes.

(3) Dépenses engagées non mandatées ou recettes justifiées non titrées.

(4) Réalisations antérieures + réalisations de l'exercice.

(5) Indiquer le signe algébrique.

II - EXÉCUTION BUDGÉTAIRE	II
OPERATIONS D'EQUIPEMENT - DETAIL DES CHAPITRES ET ARTICLES	D

OPERATION D'EQUIPEMENT N°: 1040 (1)
LIBELLE : MARCHEPRIME

Chap./Art. (2)	Libellé	Eléments afférents à l'exercice				Pour mémoire
		Prévisions (a)	Réalisations – mandats émis (b)	Taux de réalisation (b /a)	Restes à réaliser (3)	Cumul des réalisations (4)
DEPENSES		265 130,50	A 23 488,20	0,00	33 082,97	B 148 519,67
Total chapitre 20	Immobilisations incorporelles	0,00	0,00	0,00	0,00	0,00
Total chapitre 21	Immobilisations corporelles	265 130,50	23 488,20	0,00	33 082,97	148 519,67
2151	Installations complexes spécialisées	5 192,00	7 018,34		33 082,97	16 536,84
21532	Réseaux d'assainissement	259 938,50	16 469,86		0,00	131 982,83
Total chapitre 22	Immobilisations reçues en affectation	0,00	0,00	0,00	0,00	0,00
Total chapitre 23	Immobilisations en cours	0,00	0,00	0,00	0,00	0,00

Recettes (répartition) (pour information)	Libellé	Eléments afférents à l'exercice				Pour mémoire
		Prévisions (a)	Réalisations – titres émis (b)	Taux de réalisation (b /a)	Restes à réaliser (3)	Cumul des réalisations (4)
RECETTES		0,00	c 0,00	0,00	0,00	D 61 500,00
Total chapitre 13	Subventions d'investissement	0,00	0,00	0,00	0,00	61 500,00
1313	Subv. équipt Départements	0,00	0,00		0,00	61 500,00
Total chapitre 16	Emprunts et dettes assimilées	0,00	0,00	0,00	0,00	0,00
Total chapitre 20	Immobilisations incorporelles	0,00	0,00	0,00	0,00	0,00
Total chapitre 21	Immobilisations corporelles	0,00	0,00	0,00	0,00	0,00
Total chapitre 22	Immobilisations reçues en affectation	0,00	0,00	0,00	0,00	0,00
Total chapitre 23	Immobilisations en cours	0,00	0,00	0,00	0,00	0,00

Solde du financement (5)	Pour l'exercice		En cumulé	
Recettes – dépenses	C-A	-23 488,20	D-B	-87 019,67

(1) Ouvrir une page par chapitre d'opération.

(2) Détailler les articles utilisés conformément au plan de comptes.

(3) Dépenses engagées non mandatées ou recettes justifiées non titrées.

(4) Réalisations antérieures + réalisations de l'exercice.

(5) Indiquer le signe algébrique.

III – ÉTATS FINANCIERS	III
Bilan (en euros)	A

ACTIF	Exercice N			Exercice N-1
	BRUT	AMORTISSEMENTS ET DEPRECIATIONS	NET	NET
ACTIF IMMOBILISÉ				
Immobilisations incorporelles				
Frais d'établissement				
Frais d'études, de R et D	55 975,00	24 690,00	31 285,00	42 570,00
Concessions, brevets, licences, marques, droits et valeurs similaires				
Autres immobilisations incorporelles	41 307,00	30 251,23	11 055,77	16 583,66
Immobilisations incorporelles en cours				
Immobilisations corporelles				
1) En toute propriété				
Terrains	230 519,55		230 519,55	190 519,55
Constructions	19 963,33	602,57	19 360,76	12 051,33
Constructions sur sol d'autrui				
Installations, matériels et outillage techniques	331 585 297,59	113 167 728,53	218 417 569,06	217 173 693,88
Oeuvres d'art				
Autres immobilisations corporelles	134 650,39	63 989,78	70 660,61	2 941,74
Immobilisations corporelles en cours	152 309,44		152 309,44	65 585,63
Immobilisations affectées à un service non personnalisé				
Immobilisations mises en concession ou à disposition et immobilisations affectées	1 150 057,57		1 150 057,57	1 150 057,57
2) Reçues au titre d'une mise à disposition				
Terrains	68 585,96		68 585,96	68 585,96
Constructions				
Constructions sur sol d'autrui				
Installations, matériels et outillage techniques	18 806 653,21	4 684 135,49	14 122 517,72	14 422 996,82
Autres immobilisations corporelles	497 836,88	140 193,91	357 642,97	365 252,39
Immobilisations en cours				
3) Reçues en affectation ou en concession				

III – ÉTATS FINANCIERS	III
Bilan (en euros)	A

ACTIF	Exercice N			Exercice N-1
	BRUT	AMORTISSEMENTS ET DEPRECIATIONS	NET	NET
Terrains				
Constructions				
Constructions sur sol d'autrui				
Installations, matériels et outillage technique				
Autres immobilisations corporelles				
Immobilisations financières				
Participations et créances rattachées à des participations				
Autres titres immobilisés				
Prêts				
Autres créances	3 200,00		3 200,00	1 145 751,43
TOTAL I	352 746 355,92	118 111 591,51	234 634 764,41	234 656 589,96
ACTIF CIRCULANT				
Stocks et en cours				
Matières premières et autres approvisionnements				
En cours de production (biens et services)				
Produits intermédiaires et finis				
Marchandises				
Avances				
Créances				
<i>Créances d'exploitation</i>				
Clients et comptes rattachés	251 424,34	12 861,48	238 562,86	324 846,35
Créances irrécouvrables admises en non valeur				
Autres	1 474 789,00		1 474 789,00	2 536 778,00
<i>Créances diverses</i>				
Créances sur l'état et les collectivités publiques				
Créances sur les budgets annexes ou le budget principal	18 748 222,48		18 748 222,48	12 560 544,62

III – ÉTATS FINANCIERS	III
Bilan (en euros)	A

ACTIF	Exercice N			Exercice N-1
	BRUT	AMORTISSEMENTS ET DEPRECIATIONS	NET	NET
Opérations pour le compte de tiers (créances)				
Autres créances				0,20
Valeurs mobilières de placement				
Disponibilités	3 156,83		3 156,83	1 000,00
Avances de trésorerie				
Charges constatées d'avance				
TOTAL II	20 477 592,65	12 861,48	20 464 731,17	15 423 169,17
COMPTES DE RÉGULARISATION				
Charges à répartir sur plusieurs exercices				
Primes de remboursement des obligations				
Dépenses à classer et à régulariser				
Écarts de conversion - Actif				
TOTAL III				
TOTAL GÉNÉRAL (I + II + III)	373 223 948,57	118 124 452,99	255 099 495,58	250 079 759,13

III – ÉTATS FINANCIERS	III
Bilan (en euros)	A

PASSIF	Exercice N	Exercice N-1
FONDS PROPRES		
Fonds internes		
Dotations	2 409 599,56	2 409 599,56
Mise à disposition (chez le bénéficiaire)	8 599 434,88	8 599 434,88
Affectation (par la collectivité de rattachement)	38 140 613,35	38 140 613,35
Écarts de réévaluation		
Réserves	157 822 495,07	152 875 495,07
Report à nouveau (1)	3 294 699,23	1 122 544,40
Résultat de l'exercice (excédent ou déficit) (1) (2)	7 536 989,34	7 119 154,83
Subventions d'investissement	18 875 825,86	19 305 295,06
Provisions réglementées		
Autres fonds		
Fonds globalisés	495 264,91	495 264,91
Droits de l'affectant		
TOTAL I	237 174 922,20	230 067 402,06
PROVISIONS POUR RISQUES ET CHARGES		
Provisions pour risques		
Provisions pour charges		
TOTAL II		
DETTES		
Dettes financières		
Emprunts obligataires		
Emprunts auprès des établissements de crédit	17 478 959,94	19 472 667,65
Emprunts et dettes financières divers	372 487,50	447 737,50
Crédits et lignes de trésorerie		
Avances		
Dettes d'exploitation		
Fournisseurs et comptes rattachés	65 575,85	70 957,59

III – ÉTATS FINANCIERS	III
Bilan (en euros)	A

PASSIF	Exercice N	Exercice N-1
Dettes fiscales et sociales		
Autres		
Dettes diverses		
Fournisseurs d'immobilisations	4 446,45	17 865,11
Dettes envers l'État et les collectivités publiques		
Dettes envers les budgets annexes ou le budget principal		
Opérations pour le compte de tiers (dettes)		
Autres dettes	3 103,64	2 792,93
Produits constatés d'avance		
TOTAL III	17 924 573,38	20 012 020,78
COMPTES DE RÉGULARISATION		
Recettes à classer ou à régulariser		336,29
Écart de conversion - Passif		
TOTAL IV		336,29
TOTAL GÉNÉRAL (I + II + III + IV)	255 099 495,58	250 079 759,13

(1) Précédé du signe moins en cas de déficit

(2) Égal au résultat de l'exercice apparaissant en section d'exploitation (tableau I-B)

III – ÉTATS FINANCIERS	III
Compte de résultat (en euros)	B

POSTES	Exercice N	Exercice N-1
PRODUITS D'EXPLOITATION		
Ventes de marchandises		
Production vendue		
<i>Prestations de services</i>	14 288 789,89	13 670 992,72
<i>Divers</i>	175 244,62	357 063,13
Production stockée		
Production immobilisée		
Subventions d'exploitation		6 682,00
Reprises sur dépréciations et provisions	4 756,89	6 986,63
Transferts de charges		
Autres produits		
TOTAL I	14 468 791,40	14 041 724,48
CHARGES D'EXPLOITATION		
Achats de marchandises		
Variation de stock		
Achat de matières premières et autres approvisionnements		
Variation de stock		
Autres achats et charges externes	1 569 913,26	960 807,68
Impôts, taxes, et versements assimilés		
<i>Sur rémunérations</i>		
<i>Autres</i>	46 670,00	46 561,00
Salaires et traitements		
Charges sociales		
Dotations aux amortissements, aux dépréciations et aux provisions		
<i>Dotations aux amortissements sur immobilisations</i>	6 354 246,48	6 382 487,56
<i>Dotations aux dépréciations des immobilisations</i>		
<i>Dotations aux dépréciations des actifs circulants</i>		
<i>Dotations aux provisions pour risques et charges</i>		

III – ÉTATS FINANCIERS	III
Compte de résultat (en euros)	B

POSTES	Exercice N	Exercice N-1
Autres charges	1 258,37	6 303,09
TOTAL II	7 972 088,11	7 396 159,33
A - RÉSULTAT D'EXPLOITATION (I-II)	6 496 703,29	6 645 565,15
PRODUITS FINANCIERS		
Valeurs mobilières et créances de l'actif immobilisé		
Autres intérêts et produits assimilés		
Reprises sur dépréciations et provisions		
Transferts de charges		
Gains de change		
Produits net sur cessions de valeurs mobilières de placement		
TOTAL III		
CHARGES FINANCIÈRES		
Dotations aux amortissements, aux dépréciations et aux provisions		
Intérêts et charges assimilées	319 263,34	725 511,25
Pertes de change		
Charges nettes sur cessions de valeurs mobilières de placement		
TOTAL IV	319 263,34	725 511,25
B - RÉSULTAT FINANCIER (III-IV)	-319 263,34	-725 511,25
A + B - RÉSULTAT COURANT	6 177 439,95	5 920 053,90
PRODUITS EXCEPTIONNELS		
Sur opérations de gestion		
<i>Subventions exceptionnelles</i>		
<i>Autres opérations</i>	221 768,73	266 580,19
Sur opérations en capital		
<i>Produits des cessions d'immobilisations</i>		
<i>Autres opérations</i>	1 153 537,81	1 111 745,25
Reprises sur dépréciations et provisions		
Transferts de charges		

III – ÉTATS FINANCIERS	III
Compte de résultat (en euros)	B

POSTES	Exercice N	Exercice N-1
TOTAL V	1 375 306,54	1 378 325,44
CHARGES EXCEPTIONNELLES		
Sur opérations de gestion		
<i>Subventions exceptionnelles</i>		
<i>Autres opérations</i>	15 667,15	159 224,51
Sur opérations en capital		
<i>Valeur comptable des immobilisations cédées</i>		
<i>Autres opérations</i>	90,00	20 000,00
Dotations aux amortissements, aux dépréciations et aux provisions		
TOTAL VI	15 757,15	179 224,51
C - RÉSULTAT EXCEPTIONNEL (V-VI)	1 359 549,39	1 199 100,93
TOTAL DES PRODUITS (I+III+V)	15 844 097,94	15 420 049,92
TOTAL DES CHARGES (II+IV+VI+VII)	8 307 108,60	8 300 895,09
RÉSULTAT DE L'EXERCICE	7 536 989,34	7 119 154,83

III – ÉTATS FINANCIERS	III
Balance des comptes	C

Numéro de compte	Libellé du compte	Balance d'entrée		Opérations non budgétaires		Opérations budgétaires		Total		Soldes	
		Débit	Crédit	Débit	Crédit	Débit	Crédit	Débit	Crédit	Débit	Crédit
1021	Dotation		2 409 599,56						2 409 599,56		2 409 599,56
10222	FCTVA		495 264,91						495 264,91		495 264,91
	Sous Total compte 1022		495 264,91						495 264,91		495 264,91
1027	Mise à disposition chez le bénéficiaire		8 599 434,88						8 599 434,88		8 599 434,88
	Sous Total compte 102		11 504 299,35						11 504 299,35		11 504 299,35
1064	Rés règlementées		5 946,88						5 946,88		5 946,88
1068	Autres réserves		152 869 548,19				4 947 000,00		157 816 548,19		157 816 548,19
	Sous Total compte 106		152 875 495,07				4 947 000,00		157 822 495,07		157 822 495,07
	Sous Total compte 10		164 379 794,42				4 947 000,00		169 326 794,42		169 326 794,42
110	Report à nouveau solde créditeur		1 122 544,40	4 947 000,00	7 119 154,83			4 947 000,00	8 241 699,23		3 294 699,23
	Sous Total compte 11		1 122 544,40	4 947 000,00	7 119 154,83			4 947 000,00	8 241 699,23		3 294 699,23
12	Résultat exercice bénéf ou perte		7 119 154,83	7 119 154,83				7 119 154,83	7 119 154,83		
	Sous Total compte 12		7 119 154,83	7 119 154,83				7 119 154,83	7 119 154,83		
13111	Agence de l'eau		14 913 007,17				276 735,60		15 189 742,77		15 189 742,77
13118	Autres		4 798 269,71				446 533,01		5 244 802,72		5 244 802,72
	Sous Total compte 1311		19 711 276,88				723 268,61		20 434 545,49		20 434 545,49
1312	Région		13 720 176,30						13 720 176,30		13 720 176,30
1313	Dépt		2 599 762,14						2 599 762,14		2 599 762,14
1314	Cnes		326 703,11						326 703,11		326 703,11
1318	Autres		5 332 249,23						5 332 249,23		5 332 249,23
	Sous Total compte 131		41 690 167,66				723 268,61		42 413 436,27		42 413 436,27
139111	Agence de l'eau	6 962 233,49				428 051,44		7 390 284,93		7 390 284,93	
139118	Autres	1 414 020,43				91 485,49		1 505 505,92		1 505 505,92	

III – ÉTATS FINANCIERS										III	
Balance des comptes										C	

Numéro de compte	Libellé du compte	Balance d'entrée		Opérations non budgétaires		Opérations budgétaires		Total		Soldes	
		Débit	Crédit	Débit	Crédit	Débit	Crédit	Débit	Crédit	Débit	Crédit
	Sous Total compte 13911	8 376 253,92				519 536,93		8 895 790,85		8 895 790,85	
13912	Subv équipt transf - Région	10 513 159,97				409 664,00		10 922 823,97		10 922 823,97	
13913	Subv équipt transf - Dépt	1 326 753,47				82 343,89		1 409 097,36		1 409 097,36	
13914	Subv équipt transf - Cnes et struc inter	163 351,50				10 890,10		174 241,60		174 241,60	
13918	Subv équipt transf autres	2 005 353,74				130 302,89		2 135 656,63		2 135 656,63	
	Sous Total compte 1391	22 384 872,60				1 152 737,81		23 537 610,41		23 537 610,41	
	Sous Total compte 139	22 384 872,60				1 152 737,81		23 537 610,41		23 537 610,41	
	Sous Total compte 13	22 384 872,60	41 690 167,66			1 152 737,81	723 268,61	23 537 610,41	42 413 436,27		18 875 825,86
1641	Emprunts en euros		19 357 321,63	117,01	117,01	1 979 628,33		1 979 745,34	19 357 438,64		17 377 693,30
	Sous Total compte 164		19 357 321,63	117,01	117,01	1 979 628,33		1 979 745,34	19 357 438,64		17 377 693,30
1687	Autres dettes		447 737,50			75 250,00		75 250,00	447 737,50		372 487,50
16884	Int sur empts étab crédit		115 346,02	115 346,02	101 266,64			115 346,02	216 612,66		101 266,64
	Sous Total compte 1688		115 346,02	115 346,02	101 266,64			115 346,02	216 612,66		101 266,64
	Sous Total compte 168		563 083,52	115 346,02	101 266,64	75 250,00		190 596,02	664 350,16		473 754,14
	Sous Total compte 16		19 920 405,15	115 463,03	101 383,65	2 054 878,33		2 170 341,36	20 021 788,80		17 851 447,44
181	Cpte liaison : affectation		38 140 613,35					38 140 613,35			38 140 613,35
	Sous Total compte 18		38 140 613,35					38 140 613,35			38 140 613,35
	Total classe 1	22 384 872,60	272 372 679,81	12 181 617,86	7 220 538,48	3 207 616,14	5 670 268,61	37 774 106,60	285 263 486,90	23 537 610,41	271 026 990,71
2031	Frais d'études	55 975,00						55 975,00		55 975,00	
2033	Frais d'insertion	90,00			90,00			90,00	90,00		
	Sous Total compte 203	56 065,00			90,00			56 065,00	90,00	55 975,00	
2087	Immobilisations incorporelles rec M&D	41 307,00						41 307,00		41 307,00	

III – ÉTATS FINANCIERS	III
Balance des comptes	C

Numéro de compte	Libellé du compte	Balance d'entrée		Opérations non budgétaires		Opérations budgétaires		Total		Soldes	
		Débit	Crédit	Débit	Crédit	Débit	Crédit	Débit	Crédit	Débit	Crédit
	Sous Total compte 208	41 307,00						41 307,00		41 307,00	
	Sous Total compte 20	97 372,00			90,00			97 372,00	90,00	97 282,00	
2111	Terrains nus	190 519,55				40 000,00		230 519,55		230 519,55	
	Sous Total compte 211	190 519,55				40 000,00		230 519,55		230 519,55	
21351	Batiments exploitation					7 912,00	7 912,00	7 912,00	7 912,00		
	Sous Total compte 2135					7 912,00	7 912,00	7 912,00	7 912,00		
2138	Autres constructions	12 051,33				7 912,00		19 963,33		19 963,33	
	Sous Total compte 213	12 051,33				15 824,00	7 912,00	27 875,33	7 912,00	19 963,33	
2151	Instal complexes spécial	66 162 415,44				1 789 159,79	28,50	67 951 575,23	28,50	67 951 546,73	
21532	Réseaux assainissement	258 066 277,51				5 482 750,95		263 549 028,46		263 549 028,46	
	Sous Total compte 2153	258 066 277,51				5 482 750,95		263 549 028,46		263 549 028,46	
2154	Mat indust	84 722,40						84 722,40		84 722,40	
	Sous Total compte 215	324 313 415,35				7 271 910,74	28,50	331 585 326,09	28,50	331 585 297,59	
21711	Terrains nus	68 585,96						68 585,96		68 585,96	
	Sous Total compte 2171	68 585,96						68 585,96		68 585,96	
21751	Instal complexes spécial	1 323 182,15						1 323 182,15		1 323 182,15	
217532	Réseaux assainissement	17 483 471,06						17 483 471,06		17 483 471,06	
	Sous Total compte 21753	17 483 471,06						17 483 471,06		17 483 471,06	
	Sous Total compte 2175	18 806 653,21						18 806 653,21		18 806 653,21	
21788	Autres	497 836,88						497 836,88		497 836,88	
	Sous Total compte 2178	497 836,88						497 836,88		497 836,88	
	Sous Total compte 217	19 373 076,05						19 373 076,05		19 373 076,05	
2182	Mat de transport	59 149,60						59 149,60		59 149,60	

III – ÉTATS FINANCIERS	III
Balance des comptes	C

Numéro de compte	Libellé du compte	Balance d'entrée		Opérations non budgétaires		Opérations budgétaires		Total		Soldes	
		Débit	Crédit	Débit	Crédit	Débit	Crédit	Débit	Crédit	Débit	Crédit
2183	Mat bureau mat informatique					1 528,00		1 528,00		1 528,00	
2184	Mobilier					66 926,31		66 926,31		66 926,31	
2188	Autres	7 046,48						7 046,48		7 046,48	
	Sous Total compte 218	66 196,08				68 454,31		134 650,39		134 650,39	
	Sous Total compte 21	343 955 258,36				7 396 189,05	7 940,50	351 351 447,41	7 940,50	351 343 506,91	
238	Avances versées sur commandes d'immobili	65 585,63				132 575,53	45 851,72	198 161,16	45 851,72	152 309,44	
	Sous Total compte 23	65 585,63				132 575,53	45 851,72	198 161,16	45 851,72	152 309,44	
241	Mises en concession ou en affermage	1 883 726,27						1 883 726,27		1 883 726,27	
2491	Mises en concession ou en affermage		733 668,70						733 668,70		733 668,70
	Sous Total compte 249		733 668,70						733 668,70		733 668,70
	Sous Total compte 24	1 883 726,27	733 668,70					1 883 726,27	733 668,70	1 150 057,57	
2762	Créances transf droits déduction TVA	1 139 351,43					1 139 351,43	1 139 351,43	1 139 351,43		
2763	Créances sur collectivités publiques	6 400,00					3 200,00	6 400,00	3 200,00	3 200,00	
	Sous Total compte 276	1 145 751,43					1 142 551,43	1 145 751,43	1 142 551,43	3 200,00	
	Sous Total compte 27	1 145 751,43					1 142 551,43	1 145 751,43	1 142 551,43	3 200,00	
28031	Amort frais études		13 495,00				11 195,00		24 690,00		24 690,00
28033	Amort frais d'insertion			90,00			90,00	90,00	90,00		
	Sous Total compte 2803		13 495,00	90,00			11 285,00	90,00	24 780,00		24 690,00
28087	Immobilisations incorporelles reçues au		24 723,34				5 527,89		30 251,23		30 251,23
	Sous Total compte 2808		24 723,34				5 527,89		30 251,23		30 251,23
	Sous Total compte 280		38 218,34	90,00			16 812,89	90,00	55 031,23		54 941,23

III – ÉTATS FINANCIERS	III
Balance des comptes	C

Numéro de compte	Libellé du compte	Balance d'entrée		Opérations non budgétaires		Opérations budgétaires		Total		Soldes	
		Débit	Crédit	Débit	Crédit	Débit	Crédit	Débit	Crédit	Débit	Crédit
28138	Amort autres constructions						602,57		602,57		602,57
	Sous Total compte 2813						602,57		602,57		602,57
28151	Instal complexes spécial		11 926 590,28				871 200,42		12 797 790,70		12 797 790,70
28153	Installations à caractère spécifique		95 128 408,79				5 156 806,64		100 285 215,43		100 285 215,43
28154	Mat indust		84 722,40						84 722,40		84 722,40
	Sous Total compte 2815		107 139 721,47				6 028 007,06		113 167 728,53		113 167 728,53
28175	Instal mat outil techn		4 383 656,39				300 479,10		4 684 135,49		4 684 135,49
28178	Autres immobilisations corporelles		132 584,49				7 609,42		140 193,91		140 193,91
	Sous Total compte 2817		4 516 240,88				308 088,52		4 824 329,40		4 824 329,40
28182	Mat de transport		59 149,60						59 149,60		59 149,60
28188	Amort autres		4 104,74				735,44		4 840,18		4 840,18
	Sous Total compte 2818		63 254,34				735,44		63 989,78		63 989,78
	Sous Total compte 281		111 719 216,69				6 337 433,59		118 056 650,28		118 056 650,28
	Sous Total compte 28		111 757 435,03	90,00			6 354 246,48	90,00	118 111 681,51		118 111 591,51
	Total classe 2	347 147 693,69	112 491 103,73	90,00	90,00	7 528 764,58	7 550 590,13	354 676 548,27	120 041 783,86	353 480 024,62	118 845 260,21
4011	Fournisseurs			1 016 700,47	1 016 700,47			1 016 700,47	1 016 700,47		
	Sous Total compte 401			1 016 700,47	1 016 700,47			1 016 700,47	1 016 700,47		
4041	Fournis immob		14 711,69	7 608 891,79	7 594 180,10			7 608 891,79	7 608 891,79		
40471	Fournis immob - Retenues de garantie		3 153,42	3 003,42	4 296,45			3 003,42	7 449,87		4 446,45
	Sous Total compte 4047		3 153,42	3 003,42	4 296,45			3 003,42	7 449,87		4 446,45
	Sous Total compte 404		17 865,11	7 611 895,21	7 598 476,55			7 611 895,21	7 616 341,66		4 446,45
408	Fournis factures non parvenues		70 957,59	70 957,59	65 575,85			70 957,59	136 533,44		65 575,85

III – ÉTATS FINANCIERS	III
Balance des comptes	C

Numéro de compte	Libellé du compte	Balance d'entrée		Opérations non budgétaires		Opérations budgétaires		Total		Soldes	
		Débit	Crédit	Débit	Crédit	Débit	Crédit	Débit	Crédit	Débit	Crédit
	Sous Total compte 40		88 822,70	8 699 553,27	8 680 752,87			8 699 553,27	8 769 575,57		70 022,30
411	Clients	313 908,52		2 466 704,26	2 603 842,44			2 780 612,78	2 603 842,44	176 770,34	
4161	Créances douteuses	28 556,20		93 409,78	47 311,98			121 965,98	47 311,98	74 654,00	
	Sous Total compte 416	28 556,20		93 409,78	47 311,98			121 965,98	47 311,98	74 654,00	
	Sous Total compte 41	342 464,72		2 560 114,04	2 651 154,42			2 902 578,76	2 651 154,42	251 424,34	
4411	Etat aut coll publ subv à recev amiable			446 533,01	446 533,01			446 533,01	446 533,01		
	Sous Total compte 441			446 533,01	446 533,01			446 533,01	446 533,01		
4431	Opér particul avec Etat dépenses			616 485,58	616 485,58			616 485,58	616 485,58		
	Sous Total compte 443			616 485,58	616 485,58			616 485,58	616 485,58		
44562	Etat - TVA déduct sur immobilisations			1 250 620,15	1 250 620,15			1 250 620,15	1 250 620,15		
44566	TVA déduct sur autres biens et services			59 259,39	59 259,39			59 259,39	59 259,39		
44567	Etat - crédit de TVA à reporter	2 536 778,00		23 275 885,00	24 337 874,00			25 812 663,00	24 337 874,00	1 474 789,00	
	Sous Total compte 4456	2 536 778,00		24 585 764,54	25 647 753,54			27 122 542,54	25 647 753,54	1 474 789,00	
44571	Etat - TVA collectée			2 373 861,49	2 373 861,49			2 373 861,49	2 373 861,49		
	Sous Total compte 4457			2 373 861,49	2 373 861,49			2 373 861,49	2 373 861,49		
	Sous Total compte 445	2 536 778,00		26 959 626,03	28 021 615,03			29 496 404,03	28 021 615,03	1 474 789,00	
447	Autres impôts taxes verSEMents assimilés			46 670,00	46 670,00			46 670,00	46 670,00		
	Sous Total compte 44	2 536 778,00		28 069 314,62	29 131 303,62			30 606 092,62	29 131 303,62	1 474 789,00	
45101	Cpte rattach avec à subdiv par budg ann	12 560 544,62		18 005 486,20	11 817 808,34			30 566 030,82	11 817 808,34	18 748 222,48	
	Sous Total compte 451	12 560 544,62		18 005 486,20	11 817 808,34			30 566 030,82	11 817 808,34	18 748 222,48	
	Sous Total compte 45	12 560 544,62		18 005 486,20	11 817 808,34			30 566 030,82	11 817 808,34	18 748 222,48	
466	Excéd de verSEment		2 792,93	25 780,29	26 091,00			25 780,29	28 883,93		3 103,64

III – ÉTATS FINANCIERS	III
Balance des comptes	C

Numéro de compte	Libellé du compte	Balance d'entrée		Opérations non budgétaires		Opérations budgétaires		Total		Soldes	
		Débit	Crédit	Débit	Crédit	Débit	Crédit	Débit	Crédit	Débit	Crédit
46711	Autres comptes créditeurs			2 127 375,07	2 127 375,07			2 127 375,07	2 127 375,07		
	Sous Total compte 4671			2 127 375,07	2 127 375,07			2 127 375,07	2 127 375,07		
46721	Débiteurs divers - amiable	0,20		240 786,03	240 786,23			240 786,23	240 786,23		
	Sous Total compte 4672	0,20		240 786,03	240 786,23			240 786,23	240 786,23		
	Sous Total compte 467	0,20		2 368 161,10	2 368 161,30			2 368 161,30	2 368 161,30		
	Sous Total compte 46	0,20	2 792,93	2 393 941,39	2 394 252,30			2 393 941,59	2 397 045,23		3 103,64
4712	Virements réimputés			48,42	48,42			48,42	48,42		
4713	Recettes perçues avant émission titres			15 240 989,16	15 240 989,16			15 240 989,16	15 240 989,16		
471411	Excédent à réimputer - pers physiques		336,29	2 605,87	2 269,58			2 605,87	2 605,87		
471412	Excédent à réimputer - personnes morales			28 645,13	28 645,13			28 645,13	28 645,13		
	Sous Total compte 47141		336,29	31 251,00	30 914,71			31 251,00	31 251,00		
	Sous Total compte 4714		336,29	31 251,00	30 914,71			31 251,00	31 251,00		
4718	Autres recettes à régulariser			128 818,04	128 818,04			128 818,04	128 818,04		
	Sous Total compte 471		336,29	15 401 106,62	15 400 770,33			15 401 106,62	15 401 106,62		
4721	Dép sans mandatement préalable			347 124,75	347 124,75			347 124,75	347 124,75		
4722	DACR commission carte bancaire			334,81	334,81			334,81	334,81		
4728	DACR - autres dépenses à régul			12 595,67	12 595,67			12 595,67	12 595,67		
	Sous Total compte 472			360 055,23	360 055,23			360 055,23	360 055,23		
4784	Arrondis sur déclaration de TVA			3,54	3,54			3,54	3,54		
	Sous Total compte 478			3,54	3,54			3,54	3,54		
	Sous Total compte 47		336,29	15 761 165,39	15 760 829,10			15 761 165,39	15 761 165,39		
491	Dépréciat comptes de clients		17 618,37	4 756,89				4 756,89	17 618,37		12 861,48

III – ÉTATS FINANCIERS	III
Balance des comptes	C

Numéro de compte	Libellé du compte	Balance d'entrée		Opérations non budgétaires		Opérations budgétaires		Total		Soldes	
		Débit	Crédit	Débit	Crédit	Débit	Crédit	Débit	Crédit	Débit	Crédit
	Sous Total compte 49		17 618,37	4 756,89				4 756,89	17 618,37		12 861,48
	Total classe 4	15 439 787,54	109 570,29	75 494 331,80	70 436 100,65			90 934 119,34	70 545 670,94	20 474 435,82	85 987,42
51178	Autres valeurs impayées			1 650,00	1 650,00			1 650,00	1 650,00		
	Sous Total compte 5117			1 650,00	1 650,00			1 650,00	1 650,00		
5118	Autres valeurs à l'encaissement	1 000,00		48 100,99	45 944,16			49 100,99	45 944,16	3 156,83	
	Sous Total compte 511	1 000,00		49 750,99	47 594,16			50 750,99	47 594,16	3 156,83	
	Sous Total compte 51	1 000,00		49 750,99	47 594,16			50 750,99	47 594,16	3 156,83	
580	Opérations d'ordre budgétaires			8 692 187,44	8 692 187,44			8 692 187,44	8 692 187,44		
5872	Compte pivot - Admission en non valeur e			57,79	57,79			57,79	57,79		
	Sous Total compte 587			57,79	57,79			57,79	57,79		
588	Autres virements internes			1 200,00	1 200,00			1 200,00	1 200,00		
	Sous Total compte 58			8 693 445,23	8 693 445,23			8 693 445,23	8 693 445,23		
	Total classe 5	1 000,00		8 743 196,22	8 741 039,39			8 744 196,22	8 741 039,39	3 156,83	
6063	Autres fournitures entretien et petit équiement					1 163,67		1 163,67		1 163,67	
6066	Carburants					6 548,70		6 548,70		6 548,70	
6068	Autres matières et fournitures					1 734,48		1 734,48		1 734,48	
	Sous Total compte 606					9 446,85		9 446,85		9 446,85	
	Sous Total compte 60					9 446,85		9 446,85		9 446,85	
6135	Locations mobilières					11 144,30		11 144,30		11 144,30	
6137	Redev droits passage servitude diverses					55 924,57		55 924,57		55 924,57	
	Sous Total compte 613					67 068,87		67 068,87		67 068,87	
61521	Bâtiments publics					1 274,87		1 274,87		1 274,87	

III – ÉTATS FINANCIERS	III
Balance des comptes	C

Numéro de compte	Libellé du compte	Balance d'entrée		Opérations non budgétaires		Opérations budgétaires		Total		Soldes	
		Débit	Crédit	Débit	Crédit	Débit	Crédit	Débit	Crédit	Débit	Crédit
61528	Autres					10 814,72	1 680,00	10 814,72	1 680,00	9 134,72	
	Sous Total compte 6152					12 089,59	1 680,00	12 089,59	1 680,00	10 409,59	
61551	Mat roulant					4 454,08		4 454,08		4 454,08	
61558	Autres biens mobiliers					279,79		279,79		279,79	
	Sous Total compte 6155					4 733,87		4 733,87		4 733,87	
	Sous Total compte 615					16 823,46	1 680,00	16 823,46	1 680,00	15 143,46	
6168	Autres					12 932,41		12 932,41		12 932,41	
	Sous Total compte 616					12 932,41		12 932,41		12 932,41	
617	Etudes et recherches					57 372,38	55 000,00	57 372,38	55 000,00	2 372,38	
618	Divers					534 640,29	1 796,60	534 640,29	1 796,60	532 843,69	
	Sous Total compte 61					688 837,41	58 476,60	688 837,41	58 476,60	630 360,81	
6215	Persel affecté par collectivité rattaché					616 485,58		616 485,58		616 485,58	
	Sous Total compte 621					616 485,58		616 485,58		616 485,58	
6226	Honoraires					117 941,82	12 480,99	117 941,82	12 480,99	105 460,83	
6227	Frais d'actes et de contentieux					86 678,95		86 678,95		86 678,95	
	Sous Total compte 622					204 620,77	12 480,99	204 620,77	12 480,99	192 139,78	
6231	Annonces et insertions					636,77		636,77		636,77	
6236	Catalogues et imprimés					25 500,00		25 500,00		25 500,00	
6238	Divers					5 354,28		5 354,28		5 354,28	
	Sous Total compte 623					31 491,05		31 491,05		31 491,05	
6262	Frais de télécommunications					2 997,55		2 997,55		2 997,55	
	Sous Total compte 626					2 997,55		2 997,55		2 997,55	
627	Services bancaires et assimilés					334,81		334,81		334,81	

III – ÉTATS FINANCIERS	III
Balance des comptes	C

Numéro de compte	Libellé du compte	Balance d'entrée		Opérations non budgétaires		Opérations budgétaires		Total		Soldes	
		Débit	Crédit	Débit	Crédit	Débit	Crédit	Débit	Crédit	Débit	Crédit
6281	Concours divers -cotisations					20 241,38		20 241,38		20 241,38	
6288	Autres					66 415,45		66 415,45		66 415,45	
	Sous Total compte 628					86 656,83		86 656,83		86 656,83	
	Sous Total compte 62					942 586,59	12 480,99	942 586,59	12 480,99	930 105,60	
63512	Taxes foncières					46 670,00		46 670,00		46 670,00	
	Sous Total compte 6351					46 670,00		46 670,00		46 670,00	
	Sous Total compte 635					46 670,00		46 670,00		46 670,00	
	Sous Total compte 63					46 670,00		46 670,00		46 670,00	
6541	Créances admises en non-valeur					57,79		57,79		57,79	
6542	Créances éteintes					1 200,00		1 200,00		1 200,00	
	Sous Total compte 654					1 257,79		1 257,79		1 257,79	
6588	Autres charges diverses de gestion coura					0,58		0,58		0,58	
	Sous Total compte 658					0,58		0,58		0,58	
	Sous Total compte 65					1 258,37		1 258,37		1 258,37	
66111	Intérêts réglés à l'écheance					333 342,72		333 342,72		333 342,72	
66112	Intérêts - rattachement des icne					101 266,64	115 346,02	101 266,64	115 346,02		14 079,38
	Sous Total compte 6611					434 609,36	115 346,02	434 609,36	115 346,02	319 263,34	
	Sous Total compte 661					434 609,36	115 346,02	434 609,36	115 346,02	319 263,34	
	Sous Total compte 66					434 609,36	115 346,02	434 609,36	115 346,02	319 263,34	
673	Titres annulés exercices antérieurs					15 667,15		15 667,15		15 667,15	
678	Autres charges exceptionnelles					90,00		90,00		90,00	
	Sous Total compte 67					15 757,15		15 757,15		15 757,15	

III – ÉTATS FINANCIERS	III
Balance des comptes	C

Numéro de compte	Libellé du compte	Balance d'entrée		Opérations non budgétaires		Opérations budgétaires		Total		Soldes	
		Débit	Crédit	Débit	Crédit	Débit	Crédit	Débit	Crédit	Débit	Crédit
6811	DA - immob corpo et incorpo					6 354 246,48		6 354 246,48		6 354 246,48	
	Sous Total compte 681					6 354 246,48		6 354 246,48		6 354 246,48	
	Sous Total compte 68					6 354 246,48		6 354 246,48		6 354 246,48	
	Total classe 6					8 493 412,21	186 303,61	8 493 412,21	186 303,61	8 321 187,98	14 079,38
704	Travaux					17 884,16	193 128,78	17 884,16	193 128,78		175 244,62
70611	Redevances assainisSEment collectif						12 333 889,48		12 333 889,48		12 333 889,48
70613	Participation pour assainissement collec					138 900,00	2 078 414,00	138 900,00	2 078 414,00		1 939 514,00
	Sous Total compte 7061					138 900,00	14 412 303,48	138 900,00	14 412 303,48		14 273 403,48
7068	Autres prestations de service						15 386,41		15 386,41		15 386,41
	Sous Total compte 706					138 900,00	14 427 689,89	138 900,00	14 427 689,89		14 288 789,89
	Sous Total compte 70					156 784,16	14 620 818,67	156 784,16	14 620 818,67		14 464 034,51
7711	Dédits et pénalités perçus						215 200,00		215 200,00		215 200,00
7718	Autres prod except sur opé gestion						6 568,73		6 568,73		6 568,73
	Sous Total compte 771						221 768,73		221 768,73		221 768,73
777	Quote part subv invest virée au résultat						1 152 737,81		1 152 737,81		1 152 737,81
778	Autres produits exceptionnels						800,00		800,00		800,00
	Sous Total compte 77						1 375 306,54		1 375 306,54		1 375 306,54
7817	Reprises dépréciations actifs circulants						4 756,89		4 756,89		4 756,89
	Sous Total compte 781						4 756,89		4 756,89		4 756,89
	Sous Total compte 78						4 756,89		4 756,89		4 756,89
	Total classe 7					156 784,16	16 000 882,10	156 784,16	16 000 882,10		15 844 097,94
	Total g@n@l	384 973 353,83	384 973 353,83	96 419 235,88	86 397 768,52	19 386 577,09	29 408 044,45	500 779 166,80	500 779 166,80	405 816 415,66	405 816 415,66

État des Contrôles du Compte Financier

L'état des contrôles du compte financier ne fait pas apparaître d'anomalie sur le périmètre des contrôles effectués portant sur la cohérence des états patrimoniaux et la concordance de l'exécution budgétaire.



V – ARRETE ET SIGNATURES	V
ARRETE ET SIGNATURES	A

Date d'édition : 22/01/2025

Comptable(s)**Ayant exercé au cours de la gestion**

MME EMMANUELLE MALBRANCQ

du 01/01/2024

au 22/01/2025

Vu et certifié par le comptable supérieur ou son délégué qui déclare que le présent compte est exact en ses résultats.

Observations :**LELONG Fabienne (1002804509-0), Inspecteur des Finances Publiques****A DRFIP D'AQUITAINE ET DEPT G..., le 23/01/2025**

Le comptable soussigné affirme véritable, sous les peines de droit, le présent compte.

MALBRANCQ Emmanuelle (1001101663-0), CSC des Finances Publiques de 4ème catégorie**A BELIN-BELIET-BIGANOS, le 23/01/2025**

Vu par l'ordonnateur ou son délégué qui certifie que le présent compte a été voté le 11/02/2025 par l'organe délibérant.

FOULON YVES (yfoulon-xt), Y. FOULON, PRESIDENT DU SIBA**A ARCACHON, le 12/02/2025**

IV – ANNEXES	IV
PRÉSENTATION AGRÉGÉE DU BUDGET PRINCIPAL ET DES BUDGETS ANNEXES	A

1 – BUDGET PRINCIPAL DU SPIC

SECTION	Crédits ouverts (1)	Réalisations	Restes à réaliser	Total (2)
EXPLOITATION				
DEPENSES	0,00	0,00	0,00	0,00
RECETTES	0,00	0,00	0,00	0,00
INVESTISSEMENT				
DEPENSES	0,00	0,00	0,00	0,00
RECETTES	0,00	0,00	0,00	0,00

(1) Cumul du BP, BS et DM.

(2) Cumul des réalisations et restes à réaliser.

2 – BUDGETS ANNEXES (autant de tableaux que de budget) (1)

(1) Cumul du BP, BS et DM.

(2) Cumul des réalisations et restes à réaliser.

3 – PRESENTATION AGRÉGÉE

SECTION	Crédits ouverts (1)	Réalisations	Restes à réaliser	Total (2)
EXPLOITATION				
DEPENSES	0,00	0,00	0,00	0,00
RECETTES	0,00	0,00	0,00	0,00
INVESTISSEMENT				
DEPENSES	0,00	0,00	0,00	0,00
RECETTES	0,00	0,00	0,00	0,00
TOTAL AGREGE DES DEPENSES	0,00	0,00	0,00	0,00
TOTAL AGREGE DES RECETTES	0,00	0,00	0,00	0,00

(1) Cumul du BP, BS et DM.

(2) Cumul des réalisations et restes à réaliser.

IV – ÉTATS ANNEXÉS	IV
B - ÉTATS ANNEXÉS PATRIMONIAUX – ÉTAT DE LA DETTE – DÉTAIL DES CRÉDITS DE TRÉSORERIE	B1.1

DÉTAIL DES CRÉDITS DE TRÉSORERIE (1)

Nature (Pour chaque ligne, indiquer le numéro de contrat)	Date de la décision de réaliser la ligne de trésorerie (2)	Montant maximum autorisé au 01/01/N	Montant des tirages N	Montant des remboursements N		Encours restant dû au 31/12/N
				Intérêts (3)	Remboursement du tirage	
51921 Avances de la collectivité de rattachement						
51928 Autres avances de trésorerie						
51931 Lignes de trésorerie						
51932 Lignes de trésorerie liées à un emprunt						
5194 Billets de trésorerie						
5198 Autres crédits de trésorerie						
519 Crédits de trésorerie (Total)		0,00	0,00	0,00	0,00	0,00

(1) Circulaire n° NOR : INTB8900071C du 22/02/1989.

(2) Indiquer la date de la délibération de l'assemblée autorisant la ligne de trésorerie ou la date de la décision de l'ordonnateur de réaliser la ligne de trésorerie sur la base d'un montant maximum autorisé par l'organe délibérant (article L. 2122-22 du CGCT).

(3) Il s'agit des intérêts comptabilisés au compte 6615, sauf pour les emprunts assortis d'une option de tirage sur ligne de trésorerie pour lesquels les intérêts sont comptabilisés au compte 66111 et sauf pour les billets de trésorerie pour lesquels les intérêts sont comptabilisés au compte 6618.

IV – ÉTATS ANNEXÉS	IV
B - ÉTATS ANNEXÉS PATRIMONIAUX – ÉTAT DE LA DETTE – RÉPARTITION PAR NATURE DE DETTE	B1.2

REPARTITION PAR NATURE DE DETTE (hors 16449 et 166)

Nature (Pour chaque ligne, indiquer le numéro de contrat)	Emprunts et dettes à l'origine du contrat													
	Organisme prêteur ou chef de file	Date de signature	Date d'émission ou date de mobilisation (1)	Date du premier remboursement	Nominal (2)	Type de taux d'intérêt (3)	Index (4)	Taux initial		Devise	Périodicité des remboursements (6)	Profil d'amortissement (7)	Possibilité de remboursement anticipé O/N	Catégorie d'emprunt (8)
								Niveau de taux (5)	Taux actuariel					
163 Emprunts obligataires (Total)					0,00									
164 Emprunts auprès des établissements financiers (Total)					26 075 334,62									
1641 Emprunts en euros (total)					26 075 334,62									
10001798980 (MIOS2009-0001)	CREDIT AGRICOLE	10/01/2019	10/01/2019	10/01/2020	124 121,71	F	FIXE	3,840	3,841		A	P	N	A-1
10001798983 (MIOS2010-0001)	CREDIT AGRICOLE	05/04/2019	05/04/2019	05/04/2020	205 870,78	F	FIXE	3,150	3,149		A	P	N	A-1
10001798987 (MIOS2011-0001)	CREDIT AGRICOLE	22/06/2019	22/06/2019	22/06/2020	211 938,87	F	FIXE	5,670	5,668		A	P	N	A-1
10002013421 (A202022707)	CREDIT AGRICOLE	10/07/2020	31/07/2020	31/07/2021	1 700 000,00	F	FIXE	0,420	0,438		A	P	O	A-1
1354155 (MARC2018-0001)	CAISSE DES DEPOTS ET CONSIGNATIONS	01/10/2019	01/10/2019	01/01/2020	482 400,00	V	LIVRETA	1,500	2,769		T	C	O	A-1
5502780 (MARC2017-0001)	CAISSE D'EPARGNE AQUITAINE POITOU CHARENTES	28/12/2019	28/12/2019	28/12/2020	263 594,07	F	FIXE	1,430	1,430		A	P	N	A-1
5632010 (A201820710)	CAISSE D'EPARGNE AQUITAINE POITOU CHARENTES	04/10/2018	15/11/2018	15/01/2019	3 500 000,00	F	FIXE	1,310	1,325		A	P	O	A-1
8552804 (MARC2009-0001)	CAISSE D'EPARGNE AQUITAINE POITOU CHARENTES	10/08/2018	10/08/2019	10/08/2020	66 666,70	F	FIXE	4,490	4,490		A	C	N	A-1
9038040 (MARC2012-0001)	CAISSE D'EPARGNE AQUITAINE POITOU CHARENTES	05/01/2019	05/01/2019	05/01/2020	257 340,85	F	FIXE	4,770	4,770		A	P	N	A-1
9791159 (MIOS2016-0001)	CAISSE D'EPARGNE AQUITAINE POITOU CHARENTES	01/09/2019	01/09/2019	01/03/2020	1 202 589,59	F	FIXE	1,590	1,597		S	P	N	A-1
A331308S (MARC2013-0001)	CAISSE D'EPARGNE AQUITAINE POITOU CHARENTES	25/10/2019	25/10/2019	25/01/2020	772 200,00	F	FIXE	4,130	4,194		T	C	N	A-1
MON517464EUR ex MON515322EUR/0	CAISSE FRANCAISE DE FINANCEMENT LOCAL	10/05/2017	16/06/2017	01/07/2018	2 000 000,00	F	FIXE	1,320	1,334		A	C	O	A-1
MON530169EUR (A201920805)	CAISSE FRANCAISE DE FINANCEMENT LOCAL	21/05/2019	12/07/2019	01/08/2020	10 000 000,00	F	FIXE	0,950	0,956		A	C	O	A-1

Nature (Pour chaque ligne, indiquer le numéro de contrat)	Emprunts et dettes à l'origine du contrat													
	Organisme prêteur ou chef de file	Date de signature	Date d'émission ou date de mobilisation (1)	Date du premier remboursement	Nominal (2)	Type de taux d'intérêt (3)	Index (4)	Taux initial		Devise	Périodicité des remboursements (6)	Profil d'amortissement (7)	Possibilité de remboursement anticipé O/N	Catégorie d'emprunt (8)
								Niveau de taux (5)	Taux actuariel					
MON530171EUR (A2019209.105)	CAISSE FRANCAISE DE FINANCEMENT LOCAL	23/05/2019	12/07/2019	01/08/2020	800 000,00	F	FIXE	0,950	0,956		A	C	O	A-1
MON532544eur001 (MIOS2004-0001)	CAISSE FRANCAISE DE FINANCEMENT LOCAL	01/01/2019	01/01/2019	01/01/2020	116 277,63	F	FIXE	3,190	3,190		A	P	N	A-1
MON543918EUR (A202323103)	CAISSE FRANCAISE DE FINANCEMENT LOCAL	07/03/2023	01/05/2023	01/06/2023	4 372 334,42	F	FIXE	3,290	3,329		T	C	O	A-1
1643 Emprunts en devises (total)					0,00									
16441 Emprunts assortis d'une option de tirage sur ligne de trésorerie (total)					0,00									
165 Dépôts et cautionnements reçus (Total)					0,00									
167 Emprunts et dettes assortis de conditions particulières (Total)					0,00									
1671 Avances consolidées du Trésor (total)					0,00									
1672 Emprunts sur comptes spéciaux du Trésor (total)					0,00									
1675 Dettes afférentes aux marchés de partenariat (total)					0,00									
1676 Dettes envers locataires-acquéreurs (total)					0,00									
1678 Autres emprunts et dettes (total)					0,00									
168 Emprunts et dettes assimilés (Total)					748 737,50									
1681 Autres emprunts (total)					0,00									

Nature (Pour chaque ligne, indiquer le numéro de contrat)	Emprunts et dettes à l'origine du contrat													
	Organisme prêteur ou chef de file	Date de signature	Date d'émission ou date de mobilisation (1)	Date du premier remboursement	Nominal (2)	Type de taux d'intérêt (3)	Index (4)	Taux initial		Devise	Périodicité des remboursements (6)	Profil d'amortissement (7)	Possibilité de remboursement anticipé O/N	Catégorie d'emprunt (8)
								Niveau de taux (5)	Taux actuariel					
1682 Bons à moyen terme négociables (total)					0,00									
1687 Autres dettes (total)					748 737,50									
110335941 (AMIOS-2012-0001)	AGENCE DE L'EAU ADOUR GARONNE	06/11/2019	06/11/2019	06/11/2020	173 784,80	F	FIXE	0,000	0,000		A	C	O	A-1
110335941 (AMIOS2012-0004)	AGENCE DE L'EAU ADOUR GARONNE	06/11/2019	06/11/2019	06/11/2020	36 915,20	F	FIXE	0,000	0,000		A	C	O	A-1
110335941 (AMIOS2015-0002)	AGENCE DE L'EAU ADOUR GARONNE	15/04/2019	15/04/2019	15/04/2020	94 265,60	F	FIXE	0,000	0,000		A	C	O	A-1
110335941 (AMIOS2015-0003)	AGENCE DE L'EAU ADOUR GARONNE	15/04/2019	15/04/2019	15/04/2020	443 771,90	F	FIXE	0,000	0,000		A	C	O	A-1
Total général					26 824 072,12									

(1) Si un emprunt donne lieu à plusieurs mobilisations, indiquer la date de la première mobilisation.

(2) Nominal : montant emprunté à l'origine.

(3) Type de taux d'intérêt : F : fixe ; V : variable simple ; C : complexe (c'est-à-dire un taux variable qui n'est pas seulement défini comme la simple addition d'un taux usuel de référence et d'une marge exprimée en point de pourcentage).

(4) Mentionner le ou les types d'index (ex : Euribor 3 mois).

(5) Indiquer le niveau de taux à l'origine du contrat.

(6) Indiquer la périodicité des remboursements : A : annuelle ; M : mensuelle ; B : bimestrielle ; S : semestrielle ; T : trimestrielle ; X autre.

(7) Indiquer C pour amortissement constant, P pour amortissement progressif, F pour *in fine*, X pour autres à préciser.

(8) Catégorie d'emprunt à l'origine. Exemple A-1 (cf. la classification des emprunts suivant la typologie de la circulaire IOCB1015077C du 25 juin 2010 sur les produits financiers offerts aux collectivités territoriales).

IV – ÉTATS ANNEXÉS	IV
B - ÉTATS ANNEXÉS PATRIMONIAUX – ÉTAT DE LA DETTE – RÉPARTITION PAR NATURE DE DETTE	B1.2

REPARTITION PAR NATURE DE DETTE (hors 16449 et 166) (suite)

Nature (Pour chaque ligne, indiquer le numéro de contrat)	Emprunts et dettes au 31/12/N											
	Couverture ? O/N (10)	Montant couvert	Catégorie d'emprunt après couverture éventuelle (11)	Capital restant dû au 31/12/N	Durée résiduelle (en années)	Taux d'intérêt			Annuité de l'exercice			ICNE de l'exercice
						Type de taux (12)	Index (13)	Niveau de taux d'intérêt au 31/12/N (14)	Capital	Charges d'intérêt (15)	Intérêts perçus (le cas échéant) (16)	
163 Emprunts obligataires (Total)		0,00		0,00					0,00	0,00	0,00	0,00
164 Emprunts auprès des établissements financiers (Total)		0,00		17 377 693,30					1 979 628,33	333 342,72	0,00	101 266,64
1641 Emprunts en euros (total)		0,00		17 377 693,30					1 979 628,33	333 342,72	0,00	101 266,64
10001798980 (MIOS2009-0001)	N	0,00	A-1	0,00	0,00	F	FIXE	3,840	26 729,49	1 026,41	0,00	0,00
10001798983 (MIOS2010-0001)	N	0,00	A-1	37 026,08	0,26	F	FIXE	3,150	35 895,35	2 297,03	0,00	865,95
10001798987 (MIOS2011-0001)	N	0,00	A-1	140 217,84	6,48	F	FIXE	5,670	15 968,34	8 855,76	0,00	4 203,88
10002013421 (A202022707)	N	0,00	A-1	1 028 537,80	5,58	F	FIXE	0,420	168 922,36	5 029,33	0,00	1 822,63
1354155 (MARC2018-0001)	N	0,00	A-1	338 400,00	11,50	V	LIVRETA	3,750	28 800,00	13 181,06	0,00	3 128,84
5502780 (MARC2017-0001)	N	0,00	A-1	167 925,07	7,99	F	FIXE	1,430	19 680,97	2 682,77	0,00	26,32
5632010 (A201820710)	N	0,00	A-1	2 157 892,97	8,04	F	FIXE	1,310	224 533,24	31 209,78	0,00	27 187,10
8552804 (MARC2009-0001)	N	0,00	A-1	0,00	0,00	F	FIXE	4,490	13 333,38	598,67	0,00	0,00
9038040 (MARC2012-0001)	N	0,00	A-1	176 254,20	7,01	F	FIXE	4,770	17 762,77	9 254,61	0,00	8 315,45
9791159 (MIOS2016-0001)	N	0,00	A-1	881 834,73	11,67	F	FIXE	1,590	66 198,82	14 811,64	0,00	4 725,37
A331308S (MARC2013-0001)	N	0,00	A-1	574 200,00	14,32	F	FIXE	4,130	39 600,00	24 736,64	0,00	4 382,02

Nature (Pour chaque ligne, indiquer le numéro de contrat)	Emprunts et dettes au 31/12/N											
	Couverture ? O/N (10)	Montant couvert	Catégorie d'emprunt après couverture éventuelle (11)	Capital restant dû au 31/12/N	Durée résiduelle (en années)	Taux d'intérêt			Annuité de l'exercice			ICNE de l'exercice
						Type de taux (12)	Index (13)	Niveau de taux d'intérêt au 31/12/N (14)	Capital	Charges d'intérêt (15)	Intérêts perçus (le cas échéant) (16)	
MON517464EUR ex MON515322EUR/0	N	0,00	A-1	1 066 666,69	7,50	F	FIXE	1,320	133 333,33	15 840,00	0,00	7 097,86
MON530169EUR (A201920805)	N	0,00	A-1	6 666 666,65	9,59	F	FIXE	0,950	666 666,67	69 666,67	0,00	26 547,94
MON530171EUR (A2019209.105)	N	0,00	A-1	533 333,35	9,59	F	FIXE	0,950	53 333,33	5 573,33	0,00	2 123,84
MON532544eur001 (MIOS2004-0001)	N	0,00	A-1	21 181,48	0,00	F	FIXE	3,190	20 425,72	1 327,27	0,00	675,69
MON543918EUR (A202323103)	N	0,00	A-1	3 587 556,44	7,92	F	FIXE	3,290	448 444,56	127 251,75	0,00	10 163,75
1643 Emprunts en devises (total)		0,00		0,00					0,00	0,00	0,00	0,00
16441 Emprunts assortis d'une option de tirage sur ligne de trésorerie (total) (9)		0,00		0,00					0,00	0,00	0,00	0,00
165 Dépôts et cautionnements reçus (Total)		0,00		0,00					0,00	0,00	0,00	0,00
167 Emprunts et dettes assortis de conditions particulières (Total)		0,00		0,00					0,00	0,00	0,00	0,00
1671 Avances consolidées du Trésor (total)		0,00		0,00					0,00	0,00	0,00	0,00
1672 Emprunts sur comptes spéciaux (total)		0,00		0,00					0,00	0,00	0,00	0,00
1675 Dettes afférentes aux marchés de partenariat (total)		0,00		0,00					0,00	0,00	0,00	0,00

Nature (Pour chaque ligne, indiquer le numéro de contrat)	Emprunts et dettes au 31/12/N											
	Couverture ? O/N (10)	Montant couvert	Catégorie d'emprunt après couverture éventuelle (11)	Capital restant dû au 31/12/N	Durée résiduelle (en années)	Taux d'intérêt			Annuité de l'exercice			ICNE de l'exercice
						Type de taux (12)	Index (13)	Niveau de taux d'intérêt au 31/12/N (14)	Capital	Charges d'intérêt (15)	Intérêts perçus (le cas échéant) (16)	
1676 Dettes envers locataires-acquéreurs (total)		0,00	-	0,00					0,00	0,00	0,00	0,00
1678 Autres emprunts et dettes (total)		0,00		0,00					0,00	0,00	0,00	0,00
168 Emprunts et dettes assimilés (Total)		0,00		372 487,50					75 250,00	0,00	0,00	0,00
1681 Autres emprunts (total)		0,00		0,00					0,00	0,00	0,00	0,00
1682 Bons à moyen terme négociables (total)		0,00		0,00					0,00	0,00	0,00	0,00
1687 Autres dettes (total)		0,00		372 487,50					75 250,00	0,00	0,00	0,00
110335941 (AMIOS-2012-0001)	N	0,00	A-1	65 169,30	2,85	F	FIXE	0,000	21 723,10	0,00	0,00	0,00
110335941 (AMIOS2012-0004)	N	0,00	A-1	13 843,20	2,85	F	FIXE	0,000	4 614,40	0,00	0,00	0,00
110335941 (AMIOS2015-0002)	N	0,00	A-1	51 417,60	5,29	F	FIXE	0,000	8 569,60	0,00	0,00	0,00
110335941 (AMIOS2015-0003)	N	0,00	A-1	242 057,40	5,29	F	FIXE	0,000	40 342,90	0,00	0,00	0,00
Total général		0,00		17 750 180,80					2 054 878,33	333 342,72	0,00	101 266,64

(9) S'agissant des emprunts assortis d'une ligne de trésorerie, il faut faire ressortir le remboursement du capital de la dette prévue pour l'exercice correspondant au véritable endettement.

(10) Si l'emprunt est soumis à couverture, il convient de compléter le tableau « détail des opérations de couverture ».

(11) Catégorie d'emprunt. Exemple A-1 (cf. la classification des emprunts suivant la typologie de la circulaire IOCB1015077C du 25 juin 2010 sur les produits financiers offerts aux collectivités territoriales).

(12) Type de taux d'intérêt après opérations de couverture : F : fixe ; V : variable simple ; C : complexe (c'est-à-dire un taux variable qui n'est pas seulement défini comme la simple addition d'un taux usuel de référence et d'une marge exprimée en point de pourcentage).

(13) Mentionner l'index en cours au 31/12/N après opérations de couverture.

(14) Taux après opérations de couverture éventuelles. Pour les emprunts à taux variable, indiquer le niveau moyen du taux constaté sur l'année.

(15) Il s'agit des intérêts dus au titre du contrat initial et comptabilisés à l'article 66111 « Intérêts réglés à l'échéance » (intérêts décaissés) et intérêts éventuels dus au titre du contrat d'échange éventuel et comptabilisés à l'article 668.

(16) Indiquer les intérêts éventuellement reçus au titre du contrat d'échange éventuel et comptabilisés au 768.

IV – ÉTATS ANNEXÉS	IV
B - ÉTATS ANNEXÉS PATRIMONIAUX – ÉTAT DE LA DETTE – RÉPARTITION PAR STRUCTURE DE TAUX	B1.3

REPARTITION DES EMPRUNTS PAR STRUCTURE DE TAUX (HORS A1)

Emprunts ventilés par structure de taux selon le risque le plus élevé (Pour chaque ligne, indiquer le numéro de contrat) (1)	Organisme prêteur ou chef de file	Nominal (2)	Capital restant dû au 31/12/N (3)	Type d'indices (4)	Durée du contrat	Dates des périodes bonifiées	Taux minimal (5)	Taux maximal (6)	Coût de sortie (7)	Taux maximal après couverture éventuelle (8)	Niveau du taux au 31/12/N (9)	Intérêts payés au cours de l'exercice (10)	Intérêts perçus au cours de l'exercice (le cas échéant) (11)	% par type de taux selon le capital restant dû
Echange de taux, taux variable simple plafonné (cap) ou encadré (tunnel) (A)														
TOTAL (A)		0,00	0,00						0,00			0,00	0,00	0,00
Barrière simple (B)														
TOTAL (B)		0,00	0,00						0,00			0,00	0,00	0,00
Option d'échange (C)														
TOTAL (C)		0,00	0,00						0,00			0,00	0,00	0,00
Multiplicateur jusqu'à 3 ou multiplicateur jusqu'à 5 capé (D)														
TOTAL (D)		0,00	0,00						0,00			0,00	0,00	0,00
Multiplicateur jusqu'à 5 (E)														
TOTAL (E)		0,00	0,00						0,00			0,00	0,00	0,00
Autres types de structures (F)														
TOTAL (F)		0,00	0,00						0,00			0,00	0,00	0,00
TOTAL GENERAL		0,00	0,00						0,00			0,00	0,00	0,00

(1) Répartir les emprunts selon le type de structure de taux (de A à F selon la classification de la charte de bonne conduite) en fonction du risque le plus élevé à courir sur toute la durée de vie du contrat de prêt et après opérations de couverture éventuelles.

(2) Nominal : montant emprunté à l'origine. En cas de couverture partielle d'un emprunt, indiquer séparément sur deux lignes la part du nominal couvert et la part non couverte.

(3) En cas de couverture partielle d'un emprunt, indiquer séparément sur deux lignes la part du capital restant dû couvert et la part non couverte.

(4) Indiquer la classification de l'indice sous-jacent suivant la typologie de la circulaire du 25 juin 2010 sur les produits financiers (de 1 à 6). 1 : Indice zone euro / 2 : Indices inflation française ou zone euro ou écart entre ces indices / 3 : Ecart indice zone euro / 4 Indices hors zone euro ou écart d'indices dont l'un est hors zone euro / 5 : écarts d'indices hors zone euro / 6 : autres indices.

(5) Taux hors opération de couverture. Indiquer le montant, l'index ou la formule correspondant au taux minimal du contrat de prêt sur toute la durée du contrat.

(6) Taux hors opération de couverture. Indiquer le montant, l'index ou la formule correspondant au taux maximal du contrat de prêt sur toute la durée du contrat.

(7) Coût de sortie : indiquer le montant de l'indemnité contractuelle de remboursement définitif de l'emprunt au 31/12/N ou le cas échéant, à la prochaine date d'échéance.

(8) Montant, index ou formule.

(9) Indiquer le niveau de taux après opérations de couverture éventuelles. Pour les emprunts à taux variables, indiquer le niveau moyen du taux constaté sur l'année.

SYNDICAT MIXTE DU BASSIN D'ARCACHON - SIBA M49 ASSAINISSEMENT - - 2024

(10) Indiquer les intérêts dus au titre du contrat initial et comptabilisés à l'article 66111 et des intérêts éventuels dus au titre du contrat d'échange et comptabilisés à l'article 668.

(11) Indiquer les intérêts reçus au titre du contrat d'échange et comptabilisés au 768.

IV – ÉTATS ANNEXÉS	IV
B - ÉTATS ANNEXÉS PATRIMONIAUX – ÉTAT DE LA DETTE – TYPOLOGIE DE LA RÉPARTITION DE L'ENCOURS (1)	B1.4

Indices sous-jacents		(1) Indices zone euro	(2) Indices inflation française ou zone euro ou écart entre ces indices	(3) Ecart d'indices zone euro	(4) Indices hors zone euro et écarts d'indices dont l'un est un indice hors zone euro	(5) Ecart d'indices hors zone euro	(6) Autres indices
Structure							
(A) Taux fixe simple. Taux variable simple. Echange de taux fixe contre taux variable ou inversement. Echange de taux structuré contre taux variable ou taux fixe (sens unique). Taux variable simple plafonné (cap) ou encadré (tunnel)	Nombre de produits	20	0	0	0	0	
	% de l'encours	100,00	0,00	0,00	0,00	0,00	
	Montant en euros	17 750 180,80	0,00	0,00	0,00	0,00	
(B) Barrière simple. Pas d'effet de levier	Nombre de produits	0	0	0	0	0	
	% de l'encours	0,00	0,00	0,00	0,00	0,00	
	Montant en euros	0,00	0,00	0,00	0,00	0,00	
(C) Option d'échange (swaption)	Nombre de produits	0	0	0	0	0	
	% de l'encours	0,00	0,00	0,00	0,00	0,00	
	Montant en euros	0,00	0,00	0,00	0,00	0,00	
(D) Multiplicateur jusqu'à 3 ; multiplicateur jusqu'à 5 capé	Nombre de produits	0	0	0	0	0	
	% de l'encours	0,00	0,00	0,00	0,00	0,00	
	Montant en euros	0,00	0,00	0,00	0,00	0,00	
(E) Multiplicateur jusqu'à 5	Nombre de produits	0	0	0	0	0	
	% de l'encours	0,00	0,00	0,00	0,00	0,00	
	Montant en euros	0,00	0,00	0,00	0,00	0,00	
(F) Autres types de structures	Nombre de produits						0
	% de l'encours						0,00
	Montant en euros						0,00

(1) Cette annexe retrace le stock de dette au 31/12/N après opérations de couverture éventuelles.

IV – ÉTATS ANNEXÉS	IV
B - ÉTATS ANNEXÉS PATRIMONIAUX – ÉTAT DE LA DETTE – DÉTAIL DES OPÉRATIONS DE COUVERTURE (1)	B1.5

Instruments de couverture (Pour chaque ligne, indiquer le numéro de contrat)	Emprunt couvert			Instrument de couverture									
	Référence de l'emprunt couvert	Capital restant dû au 31/12/N	Date de fin du contrat	Organisme co-contractant	Type de couverture (3)	Nature de la couverture (change ou taux)	Notionnel de l'instrument de couverture	Date de début du contrat	Date de fin du contrat	Périodicité de règlement des intérêts (4)	Montant des commissions diverses	Primes éventuelles	
												Primes payées pour l'achat d'option	Primes reçues pour la vente d'option
Taux fixe (total)		0,00					0,00				0,00	0,00	0,00
Taux variable simple (total)		0,00					0,00				0,00	0,00	0,00
Taux complexe (total) (2)		0,00					0,00				0,00	0,00	0,00
Total		0,00					0,00				0,00	0,00	0,00

(1) Si un instrument couvre plusieurs emprunts, distinguer une ligne par emprunt couvert.

(2) Il s'agit d'un taux variable qui n'est pas défini comme la simple addition d'un taux usuel de référence et d'une marge exprimée en point de pourcentage.

(3) Indiquer s'il s'agit d'un *swap*, d'une option (*cap*, *floor*, *tunnel*, *swaption*).

(4) Indiquer la périodicité de règlement des intérêts : A : annuelle, M : mensuelle, B : bimestrielle, S : semestrielle, T : trimestrielle, X : autre.

IV – ÉTATS ANNEXÉS	IV
B - ÉTATS ANNEXÉS PATRIMONIAUX – ÉTAT DE LA DETTE – DÉTAIL DES OPÉRATIONS DE COUVERTURE (1) (suite)	B1.5

Instruments de couverture (Pour chaque ligne, indiquer le numéro de contrat)	Effet de l'instrument de couverture								
	Référence de l'emprunt couvert	Taux payé		Taux reçu (7)		Charges et produits constatés depuis l'origine du contrat		Catégorie d'emprunt (8)	
		Index (5)	Niveau de taux (6)	Index	Niveau de taux	Charges c/668	Produits c/768	Avant opération de couverture	Après opération de couverture
Taux fixe (total)						0,00	0,00		
Taux variable simple (total)						0,00	0,00		
Taux complexe (total) (2)						0,00	0,00		
Total						0,00	0,00		

(5) Indiquer l'index utilisé ou la formule de taux.

(6) Pour les emprunts à taux variable, indiquer le niveau moyen du taux constaté sur l'année.

(7) A compléter si l'instrument de couverture est un *swap*.

(8) Catégorie d'emprunt. Exemple A-1 (cf. la classification des emprunts suivant la typologie de la circulaire IOCB1015077C du 25 juin 2010 sur les produits financiers offerts aux collectivités territoriales).

IV – ÉTATS ANNEXÉS	IV
B - ÉTATS ANNEXÉS PATRIMONIAUX – ÉTAT DE LA DETTE – REMBOURSEMENT ANTICIPÉ D'UN EMPRUNT AVEC REFINANCEMENT (1)	B1.6

Emprunts (2) (Pour chaque ligne, indiquer le numéro de contrat)	Année de mobilisation et profil d'amort. de l'emprunt		Date du refinancement	Organisme prêteur ou chef de file	Capital restant dû	Capital réaménagé	Durée résiduelle	Périodicité des remboursements (6)	Caractéristiques du taux			Coût de sortie (10)		Annuité de l'exercice		ICNE de l'exercice
	Année	Profil (5)							Type de taux (7)	Index (8)	Niveau de taux (9)	Type (11)	Montant (12)	Intérêts (13)	Capital	
Total des dépenses au c/ 166 Refinancement de dette (3)					0,00	0,00						0,00	0,00	0,00	0,00	
Total des recettes au c/ 166 Refinancement de dette (4)					0,00	0,00						0,00	0,00	0,00	0,00	

(1) Les opérations de refinancement de dette consistent en un remboursement d'un emprunt auprès d'un établissement de crédit suivi de la souscription d'un nouvel emprunt. Pour cette raison, les dépenses et les recettes du c/166 sont équilibrées.

(2) Pour les emprunts de refinancement, indiquer le nouveau numéro de contrat suivi, entre parenthèses, de la référence de l'emprunt quitté.

(3) Il s'agit de retracer les caractéristiques avant réaménagement des emprunts ayant fait l'objet d'un remboursement anticipé avec refinancement.

(4) Il s'agit de retracer les caractéristiques après réaménagement des emprunts de refinancement.

(5) Indiquer C pour amortissement constant, P pour amortissement progressif, F pour *in fine*, X pour autres à préciser.

(6) Indiquer la périodicité des remboursements A : annuelle ; T : trimestrielle ; M : mensuelle, B : bimestrielle, S : semestrielle, X autre.

(7) Type de taux d'intérêt : F : fixe ; V : variable simple ; C : complexe (c'est-à-dire un taux variable qui n'est pas seulement défini comme la simple addition d'un taux usuel de référence et d'une marge exprimée en point de pourcentage).

(8) Indiquer le type d'index (ex : Euribor 3 mois).

(9) Taux après opérations de couverture éventuelles. Pour un emprunt à taux variable, indiquer le niveau du taux constaté à la date du refinancement.

(10) Il s'agit de retracer les caractéristiques de l'indemnité de remboursement anticipé due relative à l'emprunt quitté.

(11) Indiquer A pour autofinancement, C pour capitalisation, T pour intégration dans le taux du nouvel emprunt, D pour allongement de durée.

(12) Indiquer le coût de sortie uniquement en cas d'autofinancement et de capitalisation.

(13) Il s'agit des intérêts dus au titre du contrat initial et comptabilisés à l'article 66111 « Intérêts réglés à l'échéance » (intérêts décaissés) et intérêts éventuels dus au titre du contrat d'échange éventuel et comptabilisés à l'article 668.

IV – ÉTATS ANNEXÉS	IV
B - ÉTATS ANNEXÉS PATRIMONIAUX – ÉTAT DE LA DETTE – EMPRUNTS RENÉGOCIES AU COURS DE L'ANNÉE N (1)	B1.7

N° du contrat d'emprunt	Date de souscription du contrat initial	Date de renégociation	Organisme prêteur	Durée résiduelle en années		Taux (2)						Nominal		Profil d'amortissement et périodicité de remboursement (6)		Capital restant dû au 31/12/N	ICNE de l'exercice	Annuité payée dans l'exercice (s'il y a lieu)	
				Contrat initial	Contrat renégocié	Contrat initial			Contrat renégocié			Contrat initial	Contrat renégocié (5)	Contrat initial	Contrat renégocié			Intérêts	Capital
						Type de taux (3)	Index (4)	Taux act.	Type de taux (3)	Index (4)	Taux act.								
Total												0,00	0,00			0,00	0,00	0,00	0,00

(1) Inscrire les emprunts renégociés au cours de l'exercice N.

(2) Taux à la date de renégociation.

(3) Indiquer : F : fixe ; V : variable simple ; C : complexe (c'est-à-dire un taux variable qui n'est pas seulement défini comme la simple addition d'un taux usuel de référence et d'une marge exprimée en point de pourcentage).

(4) Indiquer la nature de l'index retenu (exemple : Euribor 3 mois).

(5) Nominal à la date de renégociation.

(6) Faire figurer 2 lettres : - Pour le profil d'amortissement, indiquer : C pour amortissement constant, P pour amortissement progressif, F pour *in fine*, X pour autres.

- Pour la périodicité de remboursement, indiquer A : annuelle ; T : trimestrielle ; M : mensuelle, B : bimestrielle, S : semestrielle, X autre.

IV – ÉTATS ANNEXÉS	IV
B - ÉTATS ANNEXÉS PATRIMONIAUX – ÉTAT DE LA DETTE – AUTRES DETTES	B1.8

AUTRES DETTES

(Issues des engagements juridiques pris autres que ceux destinés à financer la prise en charge d'un emprunt)

IV – ÉTATS ANNEXÉS	IV
B - ÉTATS ANNEXÉS PATRIMONIAUX – MÉTHODES UTILISÉES POUR LES AMORTISSEMENTS	B2

Procédure d'amortissement (linéaire, dégressif, variable)	CHOIX DE L'ASSEMBLEE		Délibération du
	Biens de faible valeur - Seuil unitaire en deçà duquel les immobilisations de peu de valeur s'amortissent sur un an : 750 €		
	Catégories de biens amortis	Durée (en années)	
L	Réseaux de collecte	50	12/12/2019
L	Collecteur	50	12/12/2019
L	Wharf de la Salie	50	12/12/2019
L	Bassin de Sécurité	50	12/12/2019
L	Stations d'épuration	50	12/12/2019
L	Stations de Pompage	50	12/12/2019
L	véhicules	5	12/12/2019
L	Autres Immobilisations	5	12/12/2019
L	Zone de rejet végétalisée	50	12/12/2019
L	Outillage - materiel industriel	5	12/12/2019
L	Frais d'étude	2	12/12/2019
L	Concessions et droits assimilés	2	12/12/2019
L	Autres constructions	20	12/12/2023
L	Installations generales. agencements et aménagements divers	10	12/12/2023
L	Matériels de bureau et informatique	4	12/12/2023
L	meubliers	10	12/12/2023
L	Autres immobilisations	5	12/12/2023

IV – ÉTATS ANNEXÉS	IV
B - ÉTATS ANNEXÉS PATRIMONIAUX – ÉTAT DES PROVISIONS ET DES DEPRECIATIONS	B3

Nature de la provision ou de la dépréciation	Dotations inscrites au budget de l'exercice (1)	Date de constitution	Montant des prov. et dépréciations constituées au 01/01/N	Montant total des prov. et dépréciations constituées	Reprises inscrites au budget de l'exercice	SOLDE
PROVISIONS ET DEPRECIATIONS BUDGETAIRES						
Provisions réglementées et amortissements dérogatoires	0,00		0,00	0,00	0,00	0,00
Provisions pour risques et charges (2)	0,00		0,00	0,00	0,00	0,00
Dépréciations (2)	0,00		0,00	0,00	0,00	0,00
TOTAL BUDGETAIRES	0,00		0,00	0,00	0,00	0,00
PROVISIONS ET DEPRECIATIONS SEMI-BUDGETAIRES						
Provisions pour risques et charges (2)	0,00		0,00	0,00	0,00	0,00
Dépréciations (2)	0,00		0,00	0,00	0,00	0,00
TOTAL SEMI-BUDGETAIRES	0,00		0,00	0,00	0,00	0,00

(1) Provisions nouvelles ou abondement d'une provision déjà constituée.

(2) Indiquer l'objet de la provision (exemples : provision pour litiges au titre du procès ... ; provisions pour dépréciation des immobilisations de l'équipement ...).

IV – ÉTATS ANNEXÉS	IV
B - ÉTATS ANNEXÉS PATRIMONIAUX – ÉTAT DES CHARGES TRANSFÉRÉES	B4

Exercice	Nature de la dépense transférée	Durée de l'étalement	Date de la délibération	Montant de la dépense transférée au compte 481 (I)	Montant amorti au titre des exercices précédents (II)	Montant de la dotation aux amortissements de l'exercice (c/6812) (III)	Solde (1)
TOTAL				0,00	0,00	0,00	0,00

(1) Correspond au montant de la charge restant à amortir = I – (II + III).

IV – ÉTATS ANNEXÉS	IV
B - ÉTATS ANNEXÉS PATRIMONIAUX – DÉTAIL DES OPÉRATIONS POUR COMPTE DE TIERS (1)	B5

(1) Ouvrir un cadre par opération pour compte de tiers.

(2) Inscrire le chapitre et la nature des travaux.

(3) Le chapitre 45 doit être détaillé conformément au plan de comptes, tant en dépenses qu'en recettes.

(4) Indiquer le chapitre.

IV – ÉTATS ANNEXÉS	IV
B - ÉTATS ANNEXÉS PATRIMONIAUX – ÉTAT DES EMPRUNTS GARANTIS	B6.1

ETAT DES EMPRUNTS GARANTIS PAR LA REGIE

Désignation du bénéficiaire	Année de mobilisation et profil d'amortissement de l'emprunt (1)		Objet de l'emprunt garanti	Organisme prêteur ou chef de file	Montant initial	Capital restant dû au 31/12/N	Durée résiduelle	Périodicité des remboursements (2)	Taux initial			Taux moyen constaté sur l'année (6)			Catégorie d'emprunt (7)	Indices ou devises pouvant modifier l'emprunt	Annuité garantie au cours de l'exercice	
	Année	Profil							Taux (3)	Index (4)	Taux actuariel (5)	Taux (3)	Index (4)	Niveau de taux			En intérêts (8)	En capital
Total des emprunts contractés par des collectivités ou des EP (hors logements sociaux)					0,00	0,00										0,00	0,00	
Total des emprunts autres que ceux contractés par des collectivités ou des EP (hors logements sociaux)					0,00	0,00										0,00	0,00	
Total des emprunts contractés pour des opérations de logement social					0,00	0,00										0,00	0,00	
TOTAL GENERAL					0,00	0,00										0,00	0,00	

(1) Indiquer C pour amortissement constant, P pour amortissement progressif, F pour in fine, X pour autres (à préciser).

(2) Indiquer la périodicité des remboursements A : annuelle ; M : mensuelle ; B : bimestrielle ; S : semestrielle ; T : trimestrielle ; X : autre.

(3) Type de taux d'intérêt : F : fixe ; V : variable simple ; C : complexe (c'est-à-dire un taux variable qui n'est pas seulement défini comme la simple addition d'un taux usuel de référence et d'une marge exprimée en point de pourcentage).

(4) Indiquer le type d'index (ex. EURIBOR 3 mois ...).

(5) Taux annuel, tous frais compris.

(6) Taux hors opération de couverture. Pour les emprunts à taux variable, indiquer le niveau moyen du taux constaté sur l'année.

(7) Catégorie d'emprunt hors opération de couverture. Exemple A-1 (cf. la classification des emprunts suivant la typologie de la circulaire IOCB1015077C du 25 juin 2010 sur les produits financiers offerts aux collectivités territoriales).

(8) Il s'agit des intérêts dus au titre du contrat initial et comptabilisés à l'article 66111 « Intérêts réglés à l'échéance » (intérêts décaissés).

IV – ÉTATS ANNEXÉS	IV
B - ÉTATS ANNEXÉS PATRIMONIAUX – CALCUL DU RATIO D'ENDETTEMENT RELATIF AUX EMPRUNTS GARANTIS	B6.2

Calcul du ratio de l'article L. 2252-1 du CGCT	Valeur en euros	
Total des annuités déjà garanties échues dans l'exercice (1)	A	0,00
Total des premières annuités entières des nouvelles garanties de l'exercice (1)	B	0,00
Annuité nette de la dette de l'exercice (2)	C	0,00
Provisions pour garanties d'emprunts	D	0,00
Total des annuités d'emprunts garantis de l'exercice	I = A+ B + C - D	0,00
Recettes réelles de fonctionnement	II	0,00

Part des garanties d'emprunt accordées au titre de l'exercice en % (3)	I / II	0,00
---	---------------	-------------

(1) Hors opérations visées par l'article L. 2252-2 du CGCT.

(2) Cf. définition de l'article D. 1511-30 du CGCT.

(3) Les garanties d'emprunt accordées au titre d'un exercice ne doivent pas représenter plus de 50 % des recettes réelles de fonctionnement de ce même exercice.

IV – ÉTATS ANNEXÉS	IV
B - ÉTATS ANNEXÉS PATRIMONIAUX – SUBVENTIONS VERSÉES DANS LE CADRE DU VOTE DU BUDGET	B7.1

B7.1 – SUBVENTIONS VERSEES DANS LE CADRE DU VOTE DU BUDGET

- (1) Indiquer l'article d'imputation de la subvention.
(2) Dénomination ou numéro éventuel de la subvention.
(3) Objet pour lequel est versé la subvention.

IV – ÉTATS ANNEXÉS	IV
B - ÉTATS ANNEXÉS PATRIMONIAUX – ÉTAT DES CONTRATS DE CRÉDIT-BAIL	B8.1

(1) Indiquer l'objet du bien mobilier ou immobilier.

(2) Total = (N+1, N+2, N+3, N+4) + restant cumul.

IV – ÉTATS ANNEXÉS	IV
B - ÉTATS ANNEXÉS PATRIMONIAUX – ETAT DES MARCHES DE PARTENARIAT	B8.2

ETAT DES MARCHES DE PARTENARIAT

Libellé du contrat	Année de signature du marché	Organismes cocontractants	Nature des prestations prévues par le marché	Durée du marché (en mois)	Date fin de marché	Date mise en service équipement	Montant total prévu au titre du marché (TTC)	Annuité versée sur l'exercice	Montant de la rémunération du cocontractant restant à verser pour la durée restante du marché de partenariat (3)						
									Part investissement		Part fonctionnement II	Part financement III	TOTAL I + II + III		
									Part totale (4)	Dont part nette (5) I					
Marchés de partenariat (1)															
SOUS-TOTAL							0,00	0,00	0,00	0,00	0,00	0,00	0,00		
Marchés globaux de performance énergétiques avec tiers de financement (2)															
SOUS-TOTAL							0,00	0,00	0,00	0,00	0,00	0,00	0,00		
TOTAL							0,00	0,00	0,00	0,00	0,00	0,00	0,00		

(1) Article L. 1112-1 du Code de la commande publique

(2) Article 1er de la loi n° 2023-222 du 30 mars 2023

(3) Montant de la rémunération restant à verser au 31/12/N

(4) Montant total de la rémunération relative à l'investissement restant à verser au 31/12/N

(5) Montant inscrit à la colonne précédente déduction faite des participations d'autres collectivités publiques.

IV – ÉTATS ANNEXÉS	IV
B - ÉTATS ANNEXÉS PATRIMONIAUX – ÉTAT DES AUTRES ENGAGEMENTS DONNÉS	B8.3

Année d'origine	Nature de l'engagement	Organisme bénéficiaire	Durée en années	Périodicité	Dettes en capital à l'origine	Dettes en capital 31/12/N	Annuité versée au cours de l'exercice
	8017 Subventions à verser en annuités				0,00	0,00	0,00
	8018 Autres engagements donnés				0,00	0,00	0,00
	Au profit d'organismes publics				0,00	0,00	0,00
	Au profit d'organismes privés (1)				0,00	0,00	0,00
	TOTAL				0,00	0,00	0,00

(1) Concernant les garanties accordées à l'Agence France Locale (Article L.1611-3-2 du CGCT) :

- l' « Organisme bénéficiaire » de la garantie est toute personne titulaire d'un « titre éligible » émis ou créé par l'Agence France Locale ;
- la rubrique « Périodicité » n'est pas remplie car la garantie n'a pas de périodicité. La garantie est d'une durée totale indiquée à la colonne qui précède ;
- la colonne « Dettes en capital à l'origine » correspond au montant total de la garantie accordée aux titulaires d'un titre éligible ;
- la colonne « Dettes en capital 31/12/N » correspond au montant résiduel de la garantie au 31/12/N ;
- la colonne « Annuité versée au cours de l'exercice » n'est pas remplie car l'octroi de la garantie n'implique pas que des versements annuels aient lieu. Des versements ne seront effectués qu'en cas d'appel de la garantie.

IV – ÉTATS ANNEXÉS	IV
B - ÉTATS ANNEXÉS PATRIMONIAUX – ÉTAT DES ENGAGEMENTS REÇUS	B8.4

Année d'origine	Nature de l'engagement	Organisme émetteur	Durée en années	Périodicité	Créance en capital à l'origine	Créance en capital 31/12/N	Annuité reçue au cours de l'exercice
	8027 Subventions à recevoir par annuités (annuités restant à recevoir)				0,00	0,00	0,00
	8028 Autres engagements reçus				0,00	0,00	0,00
	A l'exception de ceux reçus des entreprises				0,00	0,00	0,00
	Engagements reçus des entreprises				0,00	0,00	0,00
TOTAL					0,00	0,00	0,00

IV – ÉTATS ANNEXÉS	IV
B - ÉTATS ANNEXÉS PATRIMONIAUX – ÉTAT DU PERSONNEL	B9.1

GRADES OU EMPLOIS (1)	CATEGORIES (2)	EMPLOIS BUDGETAIRES (3)			EFFECTIFS POURVUS SUR EMPLOIS BUDGETAIRES EN ETPT (4)		
		EMPLOIS PERMANENTS À TEMPS COMPLET	EMPLOIS PERMANENTS À TEMPS NON COMPLET	TOTAL	AGENTS TITULAIRES	AGENTS NON TITULAIRES	TOTAL
EMPLOIS FONCTIONNELS (a)		0,00	0,00	0,00	0,00	0,00	0,00
Directeur général des services		0,00	0,00	0,00	0,00	0,00	0,00
Directeur général adjoint des services		0,00	0,00	0,00	0,00	0,00	0,00
Directeur général des services techniques		0,00	0,00	0,00	0,00	0,00	0,00
Emplois créés au titre de l'article L. 313-1 du CGFP		0,00	0,00	0,00	0,00	0,00	0,00
FILIERE ADMINISTRATIVE (b)		0,00	0,00	0,00	0,00	0,00	0,00
FILIERE TECHNIQUE (c)		0,00	0,00	0,00	0,00	0,00	0,00
FILIERE SOCIALE (d)		0,00	0,00	0,00	0,00	0,00	0,00
FILIERE MEDICO-SOCIALE(e)		0,00	0,00	0,00	0,00	0,00	0,00
FILIERE MEDICO-TECHNIQUE (f)		0,00	0,00	0,00	0,00	0,00	0,00
FILIERE SPORTIVE (g)		0,00	0,00	0,00	0,00	0,00	0,00
FILIERE CULTURELLE (h)		0,00	0,00	0,00	0,00	0,00	0,00
FILIERE ANIMATION (i)		0,00	0,00	0,00	0,00	0,00	0,00
FILIERE POLICE (j)		0,00	0,00	0,00	0,00	0,00	0,00
EMPLOIS NON CITES (k) (5)		0,00	0,00	0,00	0,00	0,00	0,00
TOTAL GENERAL (b + c + d + e + f + g + h + i + j + k)		0,00	0,00	0,00	0,00	0,00	0,00

(1) Les grades ou emplois sont désignés conformément à la circulaire n° NOR : INTB9500102C du 23 mars 1995. Les emplois fonctionnels sont également comptabilisés dans leur filière d'origine.

(2) Catégories : A, B ou C.

(3) Emplois budgétaires créés par l'assemblée délibérante. Les emplois permanents à temps complet sont comptabilisés pour une unité, les emplois à temps non complet sont comptabilisés à hauteur de la quotité de travail prévue par la délibération créant l'emploi.

(4) Equivalent temps plein annuel travaillé (ETPT). Le décompte est proportionnel à l'activité des agents, mesurée par leur quotité de temps de travail et par leur période d'activité sur l'année :

ETPT = Effectifs physiques * quotité de temps de travail * période d'activité dans l'année

Exemple : un agent à temps plein (quotité de travail = 100 %) présent toute l'année correspond à 1 ETPT ; un agent à temps partiel, à 80 % (quotité de travail = 80 %) présent toute l'année correspond à 0,8 ETPT ; un agent à temps partiel, à 80 % (quotité de travail = 80 %) présent la moitié de l'année (ex : CDD de 6 mois, recrutement à mi-année) correspond à 0,4 ETPT (0,8 * 6 / 12).

(5) Par exemple : emplois dont les missions ne correspondent pas à un cadre d'emploi existant.

IV – ANNEXES	IV
B - ÉTATS ANNEXÉS PATRIMONIAUX – ÉTAT DU PERSONNEL	B9

ETAT DU PERSONNEL AU 31/12/N (suite)

AGENTS NON TITULAIRES EN FONCTION AU 31/12/N	CATEGORIES (1)	SECTEUR (2)	REMUNERATION (3)		CONTRAT	
			Indice (8)	Euros	Fondement du contrat (4)	Nature du contrat (5)
Agents occupant un emploi permanent (6)				0,00		
Agents occupant un emploi non permanent (7)				0,00		
TOTAL GENERAL				0,00		

(1) CATEGORIES: A, B et C.

(2) SECTEUR ADM : Administratif.
 TECH : Technique.
 URB : Urbanisme (dont aménagement urbain).
 S : Social.
 MS : Médico-social.
 MT : Médico-technique.
 SP : Sportif.
 CULT : Culturel.
 ANIM : Animation.
 POL : Police.
 X : Emplois non cités.

(3) REMUNERATION : Référence à un indice brut (indiquer le niveau de l'indice brut) de la fonction publique ou en euros annuels bruts (indiquer l'ensemble des éléments de la rémunération brute annuelle).

(4) CONTRAT : Motif du contrat (code général de la fonction publique - CGFP) :
 332-23-1° : Accroissement temporaire d'activité pour une durée maximale de douze mois.
 332-23-2° : Accroissement saisonnier d'activité pour une durée maximale de six mois.
 332-24 : Contrat de projet pour une durée minimale d'un an et une durée maximale fixée par les parties dans la limite de six ans
 332-13 : Remplacement d'un fonctionnaire autorisé à servir à temps partiel ou indisponible.
 332-14 : Vacance temporaire d'un emploi.
 332-8-1° : Absence de cadre d'emplois de fonctionnaires susceptibles d'assurer les fonctions correspondantes.
 332-8-2° : Justifié par les besoins des services ou la nature des fonctions, sous réserve qu'aucun fonctionnaire territorial n'a pu être recruté dans les conditions prévues par le CGFP.
 332-8-3° : Communes de moins de 1 000 habitants et groupements de communes regroupant moins de 15 000 habitants.
 332-8-4° : Communes nouvelles issues de fusion de communes de moins de 1 000 habitants, pendant trois ans suivant la création, et le cas échéant, jusqu'au premier renouvellement du conseil municipal.
 332-8-5° : Autres collectivités territoriales ou établissements mentionnés à l'article L. 4, pour les emplois dont la quotité de temps de travail est inférieure à 50 %.
 332-8-6° : Emplois des communes (- 2 000 hab.) et des groupements de communes (-10 000 hab.) dont la création ou suppression dépend de la décision d'une autorité.
 327-5 : Contractuel territorial sur emploi permanent - peut être nommé en qualité de fonctionnaire stagiaire par l'autorité territoriale.
 332-10 : Contrat à durée indéterminée en application de l'article L. 332-8 avec un agent contractuel territorial qui justifie d'une durée de services publics de six ans au moins.
 332-11 : Contrat à durée indéterminée lorsque l'agent contractuel territorial concerné remplit avant l'échéance de son contrat les conditions d'ancienneté mentionnées à l'article L. 332-10.
 326_352 : Modalités particulières : recrutement sans concours, parcours d'accès à la fonction publique, personnes en situation de handicap (CGFP art. L326 et L.352).
 343-1_343-3 : Emplois supérieurs de la fonction publique territoriale (emplois fonctionnels de direction).
 333-1_333-10 : Collaborateurs de cabinet.
 333-12 : Collaborateurs de groupes d'élus.
 A : Autres.

(5) Indiquer si l'agent contractuel est titulaire d'un contrat à durée déterminée (CDD) ou d'un contrat à durée indéterminée (CDI). Les contrats particuliers devront être labellisés « A / autres » et feront l'objet d'une précision (ex : « contrats aidés »).

(6) Occupent un emploi permanent de la fonction publique territoriale, les agents non titulaires recrutés sur le fondement des articles 332-8, 332-13, 332-14, 326, 352 du CGFP, ainsi que les agents qui sont titulaires d'un contrat à durée indéterminée pris sur le fondement des articles 327-5, 332-10 et 332-11 du CGFP.

(7) Occupent un emploi non permanent de la fonction publique territoriale, les agents non titulaires recrutés sur le fondement des articles 332-23, 332-24, 333-1 à 333-10 et 333-12.

(8) Si un contrat fixe comme référence de rémunération un traitement hors échelle, il convient de mentionner le chevron conformément à l'article 6 décret 85-1148 du 20 octobre 1985.

IV – ÉTATS ANNEXÉS	IV
B - ÉTATS ANNEXÉS PATRIMONIAUX – ETAT DU PERSONNEL DE LA COLLECTIVITE OU DE L'ETABLISSEMENT DE RATTACHEMENT EMPLOYE PAR LA REGIE	B9.2

(1)

AGENTS TITULAIRES OU NON	CATEGORIES	EFFECTIFS	MONTANT PREVU A L'ARTICLE 6215
TOTAL GENERAL		0	0,00

(1) Cette annexe est servie s'il s'agit d'un budget annexé au budget d'une collectivité locale ou d'un établissement public local et si la collectivité de rattachement a mis à disposition du personnel en vue de l'exploitation du service.

IV – ÉTATS ANNEXÉS	IV
B - ÉTATS ANNEXÉS PATRIMONIAUX – LISTE DES ORGANISMES DANS LESQUELS A ETE PRIS UN ENGAGEMENT FINANCIER	B10

(articles L. 2313-1 et L. 2313-1-1 du CGCT)

Les documents financiers et comptables de ces organismes sont mis à la disposition du public à (1). Toute personne a le droit de demander communication.

La nature de l'engagement (2)	Nom de l'organisme	Raison sociale de l'organisme	Nature juridique de l'organisme	Montant de l'engagement
<u>Délégation de service public (3)</u>				
<u>Garantie ou cautionnement d'un emprunt</u>				
<u>Autres</u>				

(1) Hôtel de ville pour les communes et siège de l'établissement pour les EPCI, syndicat, etc... et autres lieux publics désignés par la commune ou l'établissement.

(2) Indiquer la date de la décision (délibérations, contrats ou décisions de l'exécutif) .

(3) Préciser la nature de la délégation (concession, affermage, régie intéressée, ...).

IV – ANNEXES	IV
C - ÉTATS ANNEXÉS BUDGÉTAIRES – ÉQUILIBRE DES OPÉRATIONS FINANCIÈRES	C1.1

DISPONIBILITE DE RESSOURCES PROPRES PROVENANT DES EXERCICES ANTERIEURS**Solde de la section d'investissement de l'exercice N-1**

	Ressources propres issues de l'exercice N-1
Solde d'exécution 001 (A) montant négatif si déficit (D001) montant positif si excédent (R001)	6 974 172,00
Solde des RAR (B) montant négatif si déficit montant positif si excédent	0,00
Solde de la section investissement de l'exercice N-1 (Solde I = A + B) Solde positif : excédent de financement Solde négatif : besoin de financement	6 974 172,00

Disponibilité des ressources propres provenant des exercices antérieurs après financement de la section investissement de l'exercice N-1

	Ressources propres issues de l'exercice N-1
Affectation au 106 (C)	4 947 000,00
Solde de la section investissement de l'exercice N-1 (Solde I) Solde positif : excédent de financement Solde négatif : besoin de financement	6 974 172,00
Disponibilité de ressources propres des exercices antérieurs (Solde II = C + Solde I) Solde positif : ressources disponibles pour la couverture de l'annuité Solde négatif : absence de ressources propres provenant des exercices antérieurs pour la couverture de l'annuité	11 921 172,00

COUVERTURE DE L'ANNUITE DE LA DETTE PAR LES RESSOURCES PROPRES - PETIT EQUILIBRE

	Crédits ouverts/reportés (2)	Réalizations (3)	Restes à réaliser au 31/12/N (4)	Total
		(a)	(b)	(c = a + b)
Dépenses de l'exercice à couvrir par des ressources propres (D)(1)	3 283 700,78	3 207 616,14	3 245 555,12	6 453 171,26
Ressources propres externes et internes de l'exercice (E)(1)	14 153 200,00	6 357 446,48	0,00	6 357 446,48
Solde des opérations de l'exercice (Solde III = E - D)	10 869 499,22	3 149 830,34	-3 245 555,12	-95 724,78
Solde d'exécution 001 (A) montant négatif si déficit (D001) montant positif si excédent (R001)	6 974 172,00			6 974 172,00
Affectation au 106 (C)	4 947 000,00	4 947 000,00		4 947 000,00
Solde des opérations liées à l'exercice N-1 (Solde IV = A + C)	11 921 172,00			11 921 172,00
Couverture de l'annuité de la dette (Solde V = Solde III + Solde IV) Solde positif : annuité de la dette couverte Solde négatif : annuité de la dette non couverte				11 825 447,22

(1) BP+BS+DM + RAR N-1. Le détail est présenté aux états suivants : "Equilibre budgétaire - Dépenses" et "Equilibre budgétaire - Recette"

(2) Cumul des crédits de l'exercice votés ou reportés

(3) Mandats et titres émis

(4) Il s'agit des restes à réaliser établis conformément à la comptabilité d'engagement annuelle

IV – ÉTATS ANNEXÉS	IV
C - ÉTATS ANNEXÉS BUDGÉTAIRES – ÉQUILIBRE DES OPÉRATIONS FINANCIÈRES – DÉPENSES	C1.2

DEPENSES A COUVRIR PAR DES RESSOURCES PROPRES

Art. (1)	Libellé (1)	Crédits de l'exercice (BP + BS + DM + RAR N-1)	Réalizations
DEPENSES TOTALES A COUVRIR PAR DES RESSOURCES PROPRES =A + B		3 283 700,78	3 207 616,14
16 Emprunts et dettes assimilées (A)		2 055 500,00	2 054 878,33
1631	Emprunts obligataires	0,00	0,00
1641	Emprunts en euros	1 980 000,00	1 979 628,33
1643	Emprunts en devises	0,00	0,00
16441	Opérat° afférentes à l'emprunt	0,00	0,00
1678	Autres emprunts et dettes	0,00	0,00
1681	Autres emprunts	0,00	0,00
1682	Bons à moyen terme négociables	0,00	0,00
1687	Autres dettes	75 500,00	75 250,00
Dépenses et transferts à déduire des ressources propres (B)		1 228 200,78	1 152 737,81
10...	<i>Reprise de dotations, fonds divers et réserves</i>		
10...	Reversement de dotations, fonds divers et réserves		
139	<i>Subv. invest. transférées cpte résultat</i>	1 160 000,00	1 152 737,81
020	Dépenses imprévues	68 200,78	0,00

(1) Détailler les chapitres budgétaires par article conformément au plan de comptes.

IV – ÉTATS ANNEXÉS	IV
C - ÉTATS ANNEXÉS BUDGÉTAIRES – ÉQUILIBRE DES OPÉRATIONS FINANCIÈRES – RECETTES	C1.3

RESSOURCES PROPRES

Art. (1)	Libellé (1)	Crédits de l'exercice (BP + BS + DM + RAR N-1)	Réalizations
RECETTES (RESSOURCES PROPRES) = a + b		14 153 200,00	III 6 357 446,48
Ressources propres externes de l'année (a)		3 200,00	3 200,00
10222	FCTVA	0,00	0,00
10228	Autres fonds globalisés	0,00	0,00
26...	Participations et créances rattachées		
27...	Autres immobilisations financières		
2763	Créances sur collectivités et établ. pub	3 200,00	3 200,00
Ressources propres internes de l'année (b) (2)		14 150 000,00	6 354 246,48
15...	<i>Provisions pour risques et charges</i>		
169	<i>Primes de remboursement des obligations</i>	0,00	0,00
26...	<i>Participations et créances rattachées</i>		
27...	<i>Autres immobilisations financières</i>		
28...	<i>Amortissement des immobilisations</i>		
28031	<i>Frais d'études</i>	20 000,00	11 195,00
28033	<i>Frais d'insertion</i>	100,00	90,00
28087	<i>Immo. incorp. reçues - mise à dispo.</i>	10 000,00	5 527,89
28138	<i>Aménagement Autres constructions</i>	1 000,00	602,57
28151	<i>Installations complexes spécialisées</i>	1 000 000,00	871 200,42
28153	<i>Installations à caractère spécifique</i>	5 347 900,00	5 156 806,64
28175	<i>Matériel et outillage technique (mad)</i>	320 000,00	300 479,10
28178	<i>Autres immos corporelles (mad)</i>	0,00	7 609,42
28188	<i>Autres</i>	1 000,00	735,44
29...	<i>Dépréciation des immobilisations</i>		
39...	<i>Dépréciat° des stocks et en-cours</i>		
481...	<i>Charges à répartir plusieurs exercices</i>		
021	<i>Virement de la section d'exploitation</i>	7 450 000,00	0,00

(1) Les comptes 15, 169, 26, 27, 28, 29, 39 et 481 sont à détailler conformément au plan de comptes.

(2) Les comptes 15, 29 et 39 sont présentés uniquement si la commune ou l'établissement applique le régime des provisions budgétaires.

(3) Indiquer le signe algébrique.

IV – ÉTATS ANNEXÉS	IV
C - ÉTATS ANNEXÉS BUDGÉTAIRES – SITUATION DES AUTORISATIONS DE PROGRAMME	C2.1

C2.1 – SITUATION DES AUTORISATIONS DE PROGRAMME ET CREDITS DE PAIEMENT

N° ou intitulé de l'AP	Montant des AP			Montant des CP			
	Pour mémoire AP votée y compris ajustement	Révision de l'exercice N	Total cumulé (toutes les délibérations y compris pour N)	Crédits de paiement antérieurs (réalisations cumulées au 01/01/N) (1)	Crédits de paiement ouverts au titre de l'exercice N (2)	Restes à financer au-delà de l'exercice N (3)	CP réalisés durant l'exercice N
2024-03 Construction d'une station d'épuration à Lacanau de Mios	7 500 000,00	0,00	7 500 000,00	0,00	6 700 000,00	6 453 151,59	1 046 848,41
2021-02 Extension de la station d'épuration de Cazaux	3 200 000,00	0,00	3 200 000,00	2 971 066,02	300 000,00	0,00	137 213,86

(1) Il s'agit des réalisations effectives correspondant aux mandats émis.

(2) Il s'agit du montant prévu initialement par l'échéancier corrigé des révisions.

(3) Il s'agit de la différence entre les AP engagées et les CP consommés.

IV – ÉTATS ANNEXÉS	IV
C - ÉTATS ANNEXÉS BUDGÉTAIRES – SITUATION DES AUTORISATIONS D'ENGAGEMENT	C2.2

C2.2 – SITUATION DES AUTORISATIONS D'ENGAGEMENT ET CREDITS DE PAIEMENT

- (1) Il s'agit des réalisations effectives correspondant aux mandats émis.
- (2) Il s'agit du montant prévu initialement par l'échéancier corrigé des révisions.
- (3) Il s'agit de la différence entre les AP engagées et les CP consommés.

IV – ÉTATS ANNEXÉS	IV
IMPACT DU BUDGET POUR LA TRANSITION ECOLOGIQUE – REPARTITION PAR NATURE	C3

Présentation agrégée par nature

Type de dépense		Total des dépenses (mandatées) (2)	Favorables	Mixtes	Défavorables	Neutres	Non cotées
A110	Frais d'études, de recherche et de développement	0,00	0,00	0,00	0,00	0,00	0,00
A110	Concessions, brevets, licences, marques, droits et valeurs similaires	0,00	0,00	0,00	0,00	0,00	0,00
A110	Fonds commercial, droit au bail	0,00	0,00	0,00	0,00	0,00	0,00
A110	Autres immobilisations incorporelles	0,00	0,00	0,00	0,00	0,00	0,00
A115	Immobilisations incorporelles en cours	0,00	0,00	0,00	0,00	0,00	0,00
A120	Terrains	0,00	0,00	0,00	0,00	0,00	0,00
A125	Constructions	0,00	0,00	0,00	0,00	0,00	0,00
A125	Constructions sur sol d'autrui	0,00	0,00	0,00	0,00	0,00	0,00
A140	Installations, matériels et outillage technique	0,00	0,00	0,00	0,00	0,00	0,00
A150	Oeuvres d'art	0,00	0,00	0,00	0,00	0,00	0,00
A145	Immobilisations mises en concession ou à disposition et immobilisations affectées	0,00	0,00	0,00	0,00	0,00	0,00
A155	Immobilisations corporelles en cours	0,00	0,00	0,00	0,00	0,00	0,00
A150	Autres immobilisations corporelles	0,00	0,00	0,00	0,00	0,00	0,00
A165	Participations et créances rattachées à des participations	0,00	0,00	0,00	0,00	0,00	0,00
A165	Prêts	0,00	0,00	0,00	0,00	0,00	0,00
A165	Autres créances	0,00	0,00	0,00	0,00	0,00	0,00
A165	Autres titres immobilisés	0,00	0,00	0,00	0,00	0,00	0,00
A225	Opérations pour le compte de tiers	0,00	0,00	0,00	0,00	0,00	0,00
TOTAL		0,00	0,00	0,00	0,00	0,00	0,00

AXE 1 : LUTTE CONTRE LE CHANGEMENT CLIMATIQUE (1)

Type de dépense		Total des dépenses (mandatées) (2)	Favorables	Défavorables	Neutres	Non cotées
A110	Frais d'études, de recherche et de développement	0,00	0,00	0,00	0,00	0,00
A110	Concessions, brevets, licences, marques, droits et valeurs similaires	0,00	0,00	0,00	0,00	0,00
A110	Fonds commercial, droit au bail	0,00	0,00	0,00	0,00	0,00
A110	Autres immobilisations incorporelles	0,00	0,00	0,00	0,00	0,00
A115	Immobilisations incorporelles en cours	0,00	0,00	0,00	0,00	0,00
A120	Terrains	0,00	0,00	0,00	0,00	0,00
A125	Constructions	0,00	0,00	0,00	0,00	0,00
A125	Constructions sur sol d'autrui	0,00	0,00	0,00	0,00	0,00
A140	Installations, matériels et outillage technique	0,00	0,00	0,00	0,00	0,00
A150	Oeuvres d'art	0,00	0,00	0,00	0,00	0,00
A145	Immobilisations mises en concession ou à disposition et immobilisations affectées	0,00	0,00	0,00	0,00	0,00
A155	Immobilisations corporelles en cours	0,00	0,00	0,00	0,00	0,00
A150	Autres immobilisations corporelles	0,00	0,00	0,00	0,00	0,00
A165	Participations et créances rattachées à des participations	0,00	0,00	0,00	0,00	0,00
A165	Prêts	0,00	0,00	0,00	0,00	0,00
A165	Autres créances	0,00	0,00	0,00	0,00	0,00
A165	Autres titres immobilisés	0,00	0,00	0,00	0,00	0,00
A225	Opérations pour le compte de tiers	0,00	0,00	0,00	0,00	0,00
TOTAL		0,00	0,00	0,00	0,00	0,00

AXE 2 : ADAPTATION AU CHANGEMENT CLIMATIQUE ET PREVENTIUN DES RISQUES NATURELS (1)

Type de dépense		Total des dépenses (mandatées) (2)	Favorables	Défavorables	Neutres	Non cotées
A110	Frais d'études, de recherche et de développement	0,00	0,00	0,00	0,00	0,00
A110	Concessions, brevets, licences, marques, droits et valeurs similaires	0,00	0,00	0,00	0,00	0,00
A110	Fonds commercial, droit au bail	0,00	0,00	0,00	0,00	0,00
A110	Autres immobilisations incorporelles	0,00	0,00	0,00	0,00	0,00
A115	Immobilisations incorporelles en cours	0,00	0,00	0,00	0,00	0,00
A120	Terrains	0,00	0,00	0,00	0,00	0,00
A125	Constructions	0,00	0,00	0,00	0,00	0,00
A125	Constructions sur sol d'autrui	0,00	0,00	0,00	0,00	0,00
A140	Installations, matériels et outillage technique	0,00	0,00	0,00	0,00	0,00
A150	Oeuvres d'art	0,00	0,00	0,00	0,00	0,00
A145	Immobilisations mises en concession ou à disposition et immobilisations affectées	0,00	0,00	0,00	0,00	0,00
A155	Immobilisations corporelles en cours	0,00	0,00	0,00	0,00	0,00
A150	Autres immobilisations corporelles	0,00	0,00	0,00	0,00	0,00
A165	Participations et créances rattachées à des participations	0,00	0,00	0,00	0,00	0,00
A165	Prêts	0,00	0,00	0,00	0,00	0,00
A165	Autres créances	0,00	0,00	0,00	0,00	0,00
A165	Autres titres immobilisés	0,00	0,00	0,00	0,00	0,00
A225	Opérations pour le compte de tiers	0,00	0,00	0,00	0,00	0,00
TOTAL		0,00	0,00	0,00	0,00	0,00

AXE 3 : GESTION DES RESSOURCES EN EAU (1)

Type de dépense		Total des dépenses (mandatées) (2)	Favorables	Défavorables	Neutres	Non cotées
A110	Frais d'études, de recherche et de développement	0,00	0,00	0,00	0,00	0,00
A110	Concessions, brevets, licences, marques, droits et valeurs similaires	0,00	0,00	0,00	0,00	0,00
A110	Fonds commercial, droit au bail	0,00	0,00	0,00	0,00	0,00
A110	Autres immobilisations incorporelles	0,00	0,00	0,00	0,00	0,00
A115	Immobilisations incorporelles en cours	0,00	0,00	0,00	0,00	0,00
A120	Terrains	0,00	0,00	0,00	0,00	0,00
A125	Constructions	0,00	0,00	0,00	0,00	0,00
A125	Constructions sur sol d'autrui	0,00	0,00	0,00	0,00	0,00
A140	Installations, matériels et outillage technique	0,00	0,00	0,00	0,00	0,00
A150	Oeuvres d'art	0,00	0,00	0,00	0,00	0,00
A145	Immobilisations mises en concession ou à disposition et immobilisations affectées	0,00	0,00	0,00	0,00	0,00
A155	Immobilisations corporelles en cours	0,00	0,00	0,00	0,00	0,00
A150	Autres immobilisations corporelles	0,00	0,00	0,00	0,00	0,00
A165	Participations et créances rattachées à des participations	0,00	0,00	0,00	0,00	0,00
A165	Prêts	0,00	0,00	0,00	0,00	0,00
A165	Autres créances	0,00	0,00	0,00	0,00	0,00
A165	Autres titres immobilisés	0,00	0,00	0,00	0,00	0,00
A225	Opérations pour le compte de tiers	0,00	0,00	0,00	0,00	0,00
TOTAL		0,00	0,00	0,00	0,00	0,00

AXE 4 : TRANSITION VERS L'ECONOMIE CIRCULAIRE, GESTION DES DECHETS, PREVENTION DES RISQUES TECHNOLOGIQUES (1)

Type de dépense		Total des dépenses (mandatées) (2)	Favorables	Défavorables	Neutres	Non cotées
A110	Frais d'études, de recherche et de développement	0,00	0,00	0,00	0,00	0,00
A110	Concessions, brevets, licences, marques, droits et valeurs similaires	0,00	0,00	0,00	0,00	0,00
A110	Fonds commercial, droit au bail	0,00	0,00	0,00	0,00	0,00
A110	Autres immobilisations incorporelles	0,00	0,00	0,00	0,00	0,00
A115	Immobilisations incorporelles en cours	0,00	0,00	0,00	0,00	0,00
A120	Terrains	0,00	0,00	0,00	0,00	0,00
A125	Constructions	0,00	0,00	0,00	0,00	0,00
A125	Constructions sur sol d'autrui	0,00	0,00	0,00	0,00	0,00
A140	Installations, matériels et outillage technique	0,00	0,00	0,00	0,00	0,00
A150	Oeuvres d'art	0,00	0,00	0,00	0,00	0,00
A145	Immobilisations mises en concession ou à disposition et immobilisations affectées	0,00	0,00	0,00	0,00	0,00
A155	Immobilisations corporelles en cours	0,00	0,00	0,00	0,00	0,00
A150	Autres immobilisations corporelles	0,00	0,00	0,00	0,00	0,00
A165	Participations et créances rattachées à des participations	0,00	0,00	0,00	0,00	0,00
A165	Prêts	0,00	0,00	0,00	0,00	0,00
A165	Autres créances	0,00	0,00	0,00	0,00	0,00
A165	Autres titres immobilisés	0,00	0,00	0,00	0,00	0,00
A225	Opérations pour le compte de tiers	0,00	0,00	0,00	0,00	0,00
TOTAL		0,00	0,00	0,00	0,00	0,00

AXE 5 : LUTTE CONTRE LES POLLUTIONS DE L'AIR ET DES SOLS (1)

Type de dépense		Total des dépenses (mandatées) (2)	Favorables	Défavorables	Neutres	Non cotées
A110	Frais d'études, de recherche et de développement	0,00	0,00	0,00	0,00	0,00
A110	Concessions, brevets, licences, marques, droits et valeurs similaires	0,00	0,00	0,00	0,00	0,00
A110	Fonds commercial, droit au bail	0,00	0,00	0,00	0,00	0,00
A110	Autres immobilisations incorporelles	0,00	0,00	0,00	0,00	0,00
A115	Immobilisations incorporelles en cours	0,00	0,00	0,00	0,00	0,00
A120	Terrains	0,00	0,00	0,00	0,00	0,00
A125	Constructions	0,00	0,00	0,00	0,00	0,00
A125	Constructions sur sol d'autrui	0,00	0,00	0,00	0,00	0,00
A140	Installations, matériels et outillage technique	0,00	0,00	0,00	0,00	0,00
A150	Oeuvres d'art	0,00	0,00	0,00	0,00	0,00
A145	Immobilisations mises en concession ou à disposition et immobilisations affectées	0,00	0,00	0,00	0,00	0,00
A155	Immobilisations corporelles en cours	0,00	0,00	0,00	0,00	0,00
A150	Autres immobilisations corporelles	0,00	0,00	0,00	0,00	0,00
A165	Participations et créances rattachées à des participations	0,00	0,00	0,00	0,00	0,00
A165	Prêts	0,00	0,00	0,00	0,00	0,00
A165	Autres créances	0,00	0,00	0,00	0,00	0,00
A165	Autres titres immobilisés	0,00	0,00	0,00	0,00	0,00
A225	Opérations pour le compte de tiers	0,00	0,00	0,00	0,00	0,00
TOTAL		0,00	0,00	0,00	0,00	0,00

AXE 6 : PRESERVATION DE LA BIODIVERSITE, PROTECTION DES ESPACES NATURELS, AGRICOLES ET SYLVICOLES (1)

Type de dépense		Total des dépenses (mandatées) (2)	Favorables	Défavorables	Neutres	Non cotées
A110	Frais d'études, de recherche et de développement	0,00	0,00	0,00	0,00	0,00
A110	Concessions, brevets, licences, marques, droits et valeurs similaires	0,00	0,00	0,00	0,00	0,00
A110	Fonds commercial, droit au bail	0,00	0,00	0,00	0,00	0,00
A110	Autres immobilisations incorporelles	0,00	0,00	0,00	0,00	0,00
A115	Immobilisations incorporelles en cours	0,00	0,00	0,00	0,00	0,00
A120	Terrains	0,00	0,00	0,00	0,00	0,00
A125	Constructions	0,00	0,00	0,00	0,00	0,00
A125	Constructions sur sol d'autrui	0,00	0,00	0,00	0,00	0,00
A140	Installations, matériels et outillage technique	0,00	0,00	0,00	0,00	0,00
A150	Oeuvres d'art	0,00	0,00	0,00	0,00	0,00
A145	Immobilisations mises en concession ou à disposition et immobilisations affectées	0,00	0,00	0,00	0,00	0,00
A155	Immobilisations corporelles en cours	0,00	0,00	0,00	0,00	0,00
A150	Autres immobilisations corporelles	0,00	0,00	0,00	0,00	0,00
A165	Participations et créances rattachées à des participations	0,00	0,00	0,00	0,00	0,00
A165	Prêts	0,00	0,00	0,00	0,00	0,00
A165	Autres créances	0,00	0,00	0,00	0,00	0,00
A165	Autres titres immobilisés	0,00	0,00	0,00	0,00	0,00
A225	Opérations pour le compte de tiers	0,00	0,00	0,00	0,00	0,00
TOTAL		0,00	0,00	0,00	0,00	0,00

(1) Les objectifs de transition écologique mentionnés au 1° du IV de l'article 191 de la loi du 29 décembre 2023 correspondent aux six axes de l'article 19 du règlement (UE) 2020/852 du Parlement européen et du Conseil du 18 juin 2020 sur l'établissement d'un cadre visant à favoriser les investissements durables et modifiant le règlement (UE) 2019/2088 du Parlement européen et du Conseil du 27 novembre 2019 sur la publication d'informations en matière de durabilité dans le secteur des services financiers :

Axe 1° atténuation du changement climatique ;

Axe 2° adaptation au changement climatique et prévention des risques naturels ;

Axe 3° gestion des ressources en eau ;

Axe 4° transition vers une économie circulaire, gestion des déchets, prévention des risques technologiques ;

Axe 5° prévention et contrôle des pollutions de l'air et des sols ;

Axe 6° préservation de la biodiversité et protection des espaces naturels, agricoles et sylvicoles.

L'analyse de l'impact environnemental des dépenses visées est réalisée de manière obligatoire à compter de l'exercice 2025 pour les axes 1° et 6°.

La cotation selon les autres axes est possible, mais facultative.

(2) Les dépenses d'investissement pour lesquelles la contribution aux objectifs de transition écologique est présentée s'entendent comme les dépenses réelles exécutées, hors remboursement des annuités d'emprunts à l'exception des remboursements correspondant à la dette liée à la part investissement des marchés de partenariat.

IV – ÉTATS ANNEXÉS	IV
D - AUTRES ÉLÉMENTS D'INFORMATION - ETAT DE VENTILATION DES DEPENSES ET RECETTES DES SERVICES D'EAU ET D'ASSAINISSEMENT – SECTION D'EXPLOITATION	D1.1.1

Cet état ne contient pas d'information.

IV – ÉTATS ANNEXÉS	IV
D - AUTRES ÉLÉMENTS D'INFORMATION - ETAT DE VENTILATION DES DEPENSES ET RECETTES DES SERVICES D'EAU ET D'ASSAINISSEMENT – SECTION D'INVESTISSEMENT	D1.1.2

Cet état ne contient pas d'information.

IV – ÉTATS ANNEXÉS	IV
D - AUTRES ÉLÉMENTS D'INFORMATION - ETAT DE VENTILATION DES DEPENSES ET RECETTES DES SERVICES D'ASSAINISSEMENT COLLECTIF ET NON COLLECTIF – SECTION D'EXPLOITATION	D1.2.1

Cet état ne contient pas d'information.

IV – ÉTATS ANNEXÉS	IV
D - AUTRES ÉLÉMENTS D'INFORMATION – ETAT DE VENTILATION DES DEPENSES ET RECETTES DES SERVICES D'ASSAINISSEMENT COLLECTIF ET NON COLLECTIF – SECTION D'INVESTISSEMENT	D1.2.2

Cet état ne contient pas d'information.

RÉPUBLIQUE FRANÇAISE

SPANC SYNDMC BASSIN D'ARCACHON

RELATIF AU BUDGET PRINCIPAL DE SYNDMC BASSIN D'ARCACHON

Numéro SIRET : 25330643500046

POSTE COMPTABLE : 033007 SGC BELIN-BELIET-BIGANOS

Compte financier unique (M49)

Service public local

BUDGET ANNEXE

ANNEE 2024

Sommaire

Le Compte Financier Unique

[Arrêté et signatures](#)

[ECCF](#)

		Origine des données	Page
I. Informations générales et synthétiques			
A	Présentation générale du compte financier - Vue d'ensemble	Ordonnateur	5
B	Résultats d'exécution du budget principal et des budgets des services non personnalisés	Comptable	6
C	Liste des services individualisés dans un budget annexe	Ordonnateur	7
D1	Détail des restes à réaliser - Dépenses	Ordonnateur	8
D2	Détail des restes à réaliser - Recettes	Ordonnateur	9
E	Bilan synthétique	Comptable	10
F	Compte de résultat synthétique	Comptable	11
II. Exécution budgétaire			
A	Modalités de vote du budget	Ordonnateur	12
<i>Vue d'ensemble</i>			
A1.1	Dépenses d'exploitation	Ordonnateur	13
A1.2	Recettes d'exploitation	Ordonnateur	14
A2.1	Dépenses d'investissement	Ordonnateur	15
A2.2	Recettes d'investissement	Ordonnateur	16
<i>Vue détaillée</i>			
B1	Dépenses d'exploitation	Comptable	17
B2	Recettes d'exploitation	Comptable	19
C1	Dépenses d'investissement	Comptable	20
C2	Recettes d'investissement	Comptable	22
D1	Opérations d'équipement - Détail des chapitres et articles	Ordonnateur	23
III. États financiers			
A	Bilan	Comptable	24
B	Compte de résultat	Comptable	29
C	Balance des comptes	Comptable	32
IV. États annexés			
A	Présentation agrégée du budget principal et des budgets annexes	Ordonnateur	
<i>B. États annexés patrimoniaux</i>			
B1.1	État de la dette - Détail des crédits de trésorerie	Ordonnateur	
B1.2	État de la dette - Répartition par nature de dette	Ordonnateur	

		Origine des données	Page
B1.3	État de la dette - Répartition des emprunts par structure de taux	Ordonnateur	
B1.4	État de la dette - Typologie de la répartition de l'encours	Ordonnateur	
B1.5	État de la dette - Détail des opérations de couverture	Ordonnateur	
B1.6	État de la dette - Remboursement anticipé d'un emprunt avec refinancement	Ordonnateur	
B1.7	État de la dette - Emprunts renégociés au cours de l'année N	Ordonnateur	
B1.8	État de la dette - Autres dettes	Ordonnateur	
B2	Méthodes utilisées pour les amortissements	Ordonnateur	
B3	État des provisions et des dépréciations	Ordonnateur	
B4	État des charges transférées	Ordonnateur	
B5	Détail des opérations pour le compte de tiers	Ordonnateur	
B6.1	État des emprunts garantis	Ordonnateur	
B6.2	Calcul du ratio d'endettement relatif aux emprunts garantis	Ordonnateur	
B7.1	Subventions versées dans le cadre du vote du budget	Ordonnateur	
B8.1	État des contrats de crédit-bail	Ordonnateur	
B8.2	État des marchés de partenariat	Ordonnateur	
B8.3	État des autres engagements donnés	Ordonnateur	
B8.4	État des engagements reçus	Ordonnateur	
B9.1	État du personnel	Ordonnateur	
B9.2	État du personnel de la collectivité ou de l'établissement de rattachement employé par la régie	Ordonnateur	
B10	Liste des organismes dans lesquels a été pris un engagement financier	Ordonnateur	
<i>C. États annexés budgétaires</i>			
C1.1	Équilibre budgétaire	Ordonnateur	
C1.2	Équilibre budgétaire - Dépenses	Ordonnateur	
C1.3	Équilibre budgétaire - Recettes	Ordonnateur	
C2.1	Situation des autorisations de programme	Ordonnateur	
C2.2	Situation des autorisations d'engagement	Ordonnateur	
C3	Impact du budget pour la transition écologique – répartition par nature	Ordonnateur	
<i>D. Autres éléments d'information</i>			
D1.1.1	État de ventilation des dépenses et recettes des services d'eau et d'assainissement - Exploitation	Ordonnateur	
D1.1.2	État de ventilation des dépenses et recettes des services d'eau et d'assainissement - Investissement	Ordonnateur	

		Origine des données	Page
D1.2.1	État de ventilation des dép. et rec. des services d'assainissement collectif et non collectif - Exploitation	Ordonnateur	
D1.2.2	État de ventilation des dép. et rec. des services d'assainissement collectif et non collectif - Investissement	Ordonnateur	
V. Arrêté et signatures			
A	Arrêté et signatures	Ordonnateur / Comptable	37

I – INFORMATIONS GÉNÉRALES ET SYNTHÉTIQUES	I
PRÉSENTATION GÉNÉRALES DU COMPTE FINANCIER – VUE D'ENSEMBLE	A

Détermination du résultat cumulé à la fin de l'exercice N					
			Investissement	Exploitation	Total cumulé
Recettes	Prévision budgétaire totale	A	0,00	60 000,00	60 000,00
	Recettes réalisées (1)	B	0,00	54 946,27	54 946,27
	Restes à réaliser	C	0,00	0,00	0,00
Dépenses	Autorisation budgétaire totale	D	0,00	102 164,16	102 164,16
	Dépenses réalisées (1)	E	0,00	60 690,19	60 690,19
	Restes à réaliser	F	0,00	0,00	0,00
Différences entre les titres et les mandats	Solde des réalisations de l'exercice (+/-)	G = B - E	0,00	-5 743,92	-5 743,92
Résultats antérieurs reportés	Résultats antérieurs reportés (+/-)	H	0,00	42 164,16	42 164,16
Solde (investissement) ou résultat de clôture (exploitation)	Excédent /déficit	G + H	0,00	36 420,24	36 420,24
Différence entre les restes à réaliser	Restes à réaliser (+/-)	I = C - F	0,00	0,00	0,00
Résultat cumulé	Excédent /déficit	G + H + I	0,00	36 420,24	36 420,24

(1) Les recettes réalisées et les dépenses réalisées concernent les opérations réelles et les opérations d'ordre

I – INFORMATIONS GÉNÉRALES ET SYNTHÉTIQUES	I
Résultats d'exécution du budget principal et des budgets des services non personnalisés	B

	Résultat à la clôture de l'exercice précédent : exercice N-1	Part affectée à l'investissement : exercice N	Résultat de l'exercice N	Transfert ou intégration de résultat par opération d'ordre non budgétaire	Résultat de clôture de l'exercice N
I - Budget principal					
Investissement					
Fonctionnement					
TOTAL I					
II - Budgets des services à caractère administratif					
TOTAL II					
III - Budgets des services à caractère industriel et commercial					
SPANC SYNDMC BASSIN D'ARCACHON					
Investissement					
Fonctionnement	42 164,16		-5 743,92		36 420,24
Sous-Total	42 164,16		-5 743,92		36 420,24
TOTAL III	42 164,16		-5 743,92		36 420,24
TOTAL I + II + III	42 164,16		-5 743,92		36 420,24

I – INFORMATIONS GÉNÉRALES ET SYNTHÉTIQUES	I
LISTE DES SERVICES INDIVIDUALISÉS DANS UN BUDGET ANNEXE (1)	C

(1) Seulement valable pour les régies dotées de l'autonomie financière et de la personnalité morale.

(2) Exemples de catégories : régie à seule autonomie financière, opérations d'aménagement, service social et médico-social.



I – INFORMATIONS GÉNÉRALES ET SYNTHÉTIQUES	I
DETAIL DES RESTES A REALISER – RAR DEPENSES	D1

DETAIL DES RESTES A REALISER N EN DEPENSES (1)

Chap. / art. (2)	Libellé	Dépenses engagées non mandatées
SECTION D'INVESTISSEMENT – TOTAL		(I) 0,00
10	Dotations, fonds divers et réserves	0,00
13	Subventions d'investissement	0,00
16	Emprunts et dettes assimilées	0,00
18	Compte de liaison : affectat° (BA,régie)	0,00
20	Immobilisations incorporelles	0,00
21	Immobilisations corporelles	0,00
22	Immobilisations reçues en affectation	0,00
23	Immobilisations en cours	0,00
26	Participat° et créances rattachées	0,00
27	Autres immobilisations financières	0,00
45	Chapitres d'opérations pour compte de tiers	0,00
SECTION D'EXPLOITATION – TOTAL		(II) 0,00
011	Charges à caractère général	0,00
012	Charges de personnel, frais assimilés	0,00
014	Atténuations de produits	0,00
65	Autres charges de gestion courante	0,00
66	Charges financières	0,00
67	Charges exceptionnelles	0,00
69	Impôts sur les bénéfices et assimilés	0,00

(1) Il s'agit des restes à réaliser établis conformément à la comptabilité d'engagement annuelle. Ces restes à réaliser seront repris au BP ou au BS N+1.

(2) Suivant le niveau de vote retenu par l'assemblée délibérante.

I – INFORMATIONS GÉNÉRALES ET SYNTHÉTIQUES	I
DETAIL DES RESTES A REALISER - RAR RECETTES	D2

DETAIL DES RESTES A REALISER N EN RECETTES (1)

Chap. / art. (2)	Libellé	Titres restant à émettre
SECTION D'INVESTISSEMENT – TOTAL		(III) 0,00
10	Dotations, fonds divers et réserves	0,00
13	Subventions d'investissement	0,00
16	Emprunts et dettes assimilées	0,00
18	Compte de liaison : affectat° (BA,régie)	0,00
20	Immobilisations incorporelles	0,00
21	Immobilisations corporelles	0,00
22	Immobilisations reçues en affectation	0,00
23	Immobilisations en cours	0,00
26	Participat° et créances rattachées	0,00
27	Autres immobilisations financières	0,00
45	Chapitres d'opérations pour compte de tiers	0,00
SECTION D'EXPLOITATION – TOTAL		(IV) 0,00
70	Ventes produits fabriqués, prestations	0,00
73	Produits issus de la fiscalité	0,00
74	Subventions d'exploitation	0,00
75	Autres produits de gestion courante	0,00
013	Atténuations de charges	0,00
76	Produits financiers	0,00
77	Produits exceptionnels	0,00

(1) Il s'agit des restes à réaliser établis conformément à la comptabilité d'engagement annuelle. Ces restes à réaliser seront repris au BP ou au BS N+1.

(2) Suivant le niveau de vote retenu par l'assemblée délibérante.

I – INFORMATIONS GÉNÉRALES ET SYNTHÉTIQUES	I
Bilan synthétique (en milliers d'euros)	E

ACTIF NET (1)	Total	PASSIF	Total
Immobilisations incorporelles (nettes)	0,00	Dotations	0,00
Terrains	0,00	Fonds globalisés	0,00
Constructions	0,00	Réserves	0,00
Réseaux et installations de voirie et réseaux divers	0,00	Différences sur réalisation d'immobilisations	0,00
Immobilisations corporelles en cours	0,00	Report à nouveau (1)	42,16
Immobilisations mises en concession, affermage ou à disposition et immobilisations affectées	0,00	Résultat de l'exercice (excédent ou déficit) (1) (2)	-5,74
Autres immobilisations corporelles	0,00	Subventions transférables	0,00
Total immobilisations corporelles (nettes)	0,00	Subventions non transférables	0,00
Immobilisations financières	0,00	Droits de l'affectant, du concédant, de l'affermant et du remettant	0,00
TOTAL ACTIF IMMOBILISE	0,00	Provisions réglementées	0,00
Stocks	0,00	TOTAL FONDS PROPRES	36,42
Créances	8,47	PROVISIONS POUR RISQUES ET CHARGES	0,00
Valeurs mobilières de placement	0,00	Dettes financières à long terme	0,00
Disponibilités	28,97	Fournisseurs (2)	0,10
Autres actifs circulant	0,00	Autres dettes à court terme	0,93
TOTAL ACTIF CIRCULANT	37,45	Total des dettes à court terme	1,03
Comptes de régularisation	0,00	TOTAL DETTES	1,03
		Comptes de régularisation	0,00
TOTAL ACTIF	37,45	TOTAL PASSIF	37,45

(1) Déduction faite des amortissements et dépréciations

(2) Y compris mandats émis pendant la journée complémentaire et réglés sur l'exercice N+1

I – INFORMATIONS GÉNÉRALES ET SYNTHÉTIQUES	I
Compte de résultat synthétique (en milliers d'euros)	F

POSTES	Exercice N	Exercice N-1
Impôts et taxes perçus		
Dotations et subventions reçues		
Produits des services	51,27	60,50
Autres produits		
Transferts de charges		
Produits courants non financiers	51,27	60,50
Traitements, salaires, charges sociales		
Achats et charges externes	59,65	63,27
Participations et interventions		0,29
Dotations aux amortissements et provisions	0,71	0,77
Autres charges		
Charges courantes non financières	60,36	64,33
RESULTAT COURANT NON FINANCIER	-9,09	-3,83
Produits courants financiers		
Charges courantes financières		
RESULTAT COURANT FINANCIER		
RESULTAT COURANT	-9,09	-3,83
Produits exceptionnels	3,68	2,08
Charges exceptionnelles	0,34	0,15
RESULTAT EXCEPTIONNEL	3,35	1,93
RESULTAT DE L'EXERCICE	-5,74	-1,90

II – EXÉCUTION BUDGÉTAIRE	II
MODALITES DE VOTE DU BUDGET	A

I – L'assemblée délibérante a voté le présent budget :

- au niveau (1) du chapitre pour la section d'exploitation ;
- au niveau (1) du chapitre pour la section d'investissement.
 - sans (2) les chapitres « opérations d'équipement » de l'état D1.

La liste des articles spécialisés sur lesquels l'ordonnateur ne peut procéder à des virements d'article à article est la suivante :

II – En l'absence de mention au paragraphe I ci-dessus, le budget est réputé voté par chapitre, et, en section d'investissement, sans chapitre de dépense « opération d'équipement ».

III – Les provisions sont (3) semi-budgétaires .

(1) A compléter par « du chapitre » ou « de l'article ».

(2) Indiquer « avec » ou « sans » les chapitres opérations d'équipement.

(3) A compléter par un seul des deux choix suivants :

- semi-budgétaires ;

- budgétaires (délibération n° du).



II - EXÉCUTION BUDGÉTAIRE	II
DÉPENSES D'EXPLOITATION – VUE D'ENSEMBLE	A1.1

DEPENSES D'EXPLOITATION

Chapitre	Intitulé	Prévisions (a)	Réalisations Mandats émis (b)	Rattachement s (c)	Total réalisations (d = b+c)	Taux de réalisation (d/a)	Restes à réaliser (1)
Chapitre 011	Charges à caractère général	32 500,00	2 668,52	101,94	2 770,46	8,52	0,00
Chapitre 012	Charges de personnel, frais assimilés	60 000,00	56 875,38	0,00	56 875,38	94,79	0,00
Chapitre 014	Atténuations de produits	0,00	0,00	0,00	0,00	0,00	0,00
Chapitre 65	Autres charges de gestion courante	3 000,00	0,28	0,00	0,28	0,01	0,00
Total des dépenses de gestion courante		95 500,00	59 544,18	101,94	59 646,12	62,46	0,00
Chapitre 66	Charges financières	0,00	0,00	0,00	0,00	0,00	0,00
Chapitre 67	Charges exceptionnelles	3 000,00	335,00	0,00	335,00	11,17	0,00
Chapitre 68	Dotations aux provisions et dépréciat°	1 500,00	709,07	0,00	709,07	47,27	0,00
Chapitre 69	Impôts sur les bénéfices et assimilés(2)	0,00	0,00	0,00	0,00	0,00	0,00
Chapitre 022	Dépenses imprévues	2 164,16					
Total des dépenses réelles d'exploitation		102 164,16	60 588,25	101,94	60 690,19	59,40	0,00
Chapitre 023	Virement à la section d'investissement	0,00					
Chapitre 042	Opérat° ordre transfert entre sections (3)	0,00	0,00	0,00	0,00	0,00	0,00
Chapitre 043	Opérat° ordre intérieur de la section (3)	0,00	0,00	0,00	0,00	0,00	0,00
Total des dépenses d'ordre d'exploitation		0,00	0,00	0,00	0,00	0,00	0,00
Total des dépenses d'exploitation de l'exercice		102 164,16	60 588,25	101,94	60 690,19	59,40	0,00
002 Résultat d'exploitation reporté		0,00					
Total des dépenses de la section d'exploitation		102 164,16	60 588,25	101,94	60 690,19		0,00

(1) dépenses engagées non mandatées

(2) ce chapitre n'existe pas en M49

(3) DE 042 = RI 040 ; DE 043 = RE 043

II - EXÉCUTION BUDGÉTAIRE	II
RECETTES D'EXPLOITATION – VUE D'ENSEMBLE	A1.2

Chapitre	Intitulé	Prévisions (a)	Réalisations Titres émis (b)	Rattachemen ts (c)	Total réalisations (d = b+c)	Taux de réalisatio n (d/a)	Restes à réaliser (1)
Chapitre 013	Atténuations de charges	0,00	0,00	0,00	0,00	0,00	0,00
Chapitre 70	Ventes produits fabriqués, prestations	60 000,00	51 265,00	0,00	51 265,00	85,44	0,00
Chapitre 73	Produits issus de la fiscalité(2)	0,00	0,00	0,00	0,00	0,00	0,00
Chapitre 74	Subventions d'exploitation	0,00	0,00	0,00	0,00	0,00	0,00
Chapitre 75	Autres produits de gestion courante	0,00	0,00	0,00	0,00	0,00	0,00
Total des recettes de gestion courante		60 000,00	51 265,00	0,00	51 265,00	85,44	0,00
Chapitre 76	Produits financiers	0,00	0,00	0,00	0,00	0,00	0,00
Chapitre 77	Produits exceptionnels	0,00	3 681,27	0,00	3 681,27	0,00	0,00
Chapitre 78	Reprises sur provisions et dépréciations	0,00	0,00	0,00	0,00	0,00	0,00
Total des recettes réelles d'exploitation		60 000,00	54 946,27	0,00	54 946,27	91,58	0,00
Chapitre 042	Opérat° ordre transfert entre sections (3)	0,00	0,00	0,00	0,00	0,00	0,00
Chapitre 043	Opérat° ordre intérieur de la section	0,00	0,00	0,00	0,00	0,00	0,00
Total des recettes d'ordre d'exploitation		0,00	0,00	0,00	0,00	0,00	0,00
Total des recettes d'exploitation de l'exercice		60 000,00	54 946,27	0,00	54 946,27	91,58	0,00
002 Résultat d'exploitation reporté		42 164,16					
Total des recettes de la section d'exploitation		102 164,16	54 946,27	0,00	54 946,27		0,00

(1) recettes justifiées non titrées

(2) ce chapitre existe uniquement en M4, M41 et M43

(3) RE 042 = DI 040

II - EXÉCUTION BUDGÉTAIRE	II
DÉPENSES D'INVESTISSEMENT – VUE D'ENSEMBLE	A2.1

Chapitre	Intitulé	Prévisions (a)	Réalisations Mandats émis (b)	Taux de réalisation (b/a)	Restes à réaliser (1)
Chapitre 20	Immobilisations incorporelles	0,00	0,00	0,00	0,00
Chapitre 21	Immobilisations corporelles	0,00	0,00	0,00	0,00
Chapitre 22	Immobilisations reçues en affectation	0,00	0,00	0,00	0,00
Chapitre 23	Immobilisations en cours	0,00	0,00	0,00	0,00
	Total des opérations d'équipement (2)	0,00	0,00	0,00	0,00
Total des dépenses d'équipement		0,00	0,00	0,00	0,00
Chapitre 10	Dotations, fonds divers et réserves	0,00	0,00	0,00	0,00
Chapitre 13	Subventions d'investissement	0,00	0,00	0,00	0,00
Chapitre 16	Emprunts et dettes assimilées	0,00	0,00	0,00	0,00
Chapitre 18	Compte de liaison : affectat° (BA,régie) (3)	0,00	0,00	0,00	0,00
Chapitre 26	Participat° et créances rattachées	0,00	0,00	0,00	0,00
Chapitre 27	Autres immobilisations financières	0,00	0,00	0,00	0,00
Chapitre 020	Dépenses imprévues	0,00			
Total des dépenses financières		0,00	0,00	0,00	0,00
Total	Chapitres d'opérations pour compte de tiers (4)	0,00	0,00	0,00	0,00
Total des dépenses réelles d'investissement		0,00	0,00	0,00	0,00
Chapitre 040	Opérat° ordre transfert entre sections (5)	0,00	0,00	0,00	0,00
Chapitre 041	Opérations patrimoniales (6)	0,00	0,00	0,00	0,00
Total des dépenses d'ordre d'investissement		0,00	0,00	0,00	0,00
TOTAL DES DÉPENSES D'INVESTISSEMENT DE L'EXERCICE		0,00	0,00	0,00	0,00
001 Solde d'exécution de la section d'investissement reporté		0,00			
TOTAL DES DÉPENSES DE LA SECTION D'INVESTISSEMENT		0,00	0,00		0,00

(1) dépenses engagées non mandatées

(2) voir l'état II-D1 pour le détail des opérations d'équipement

(3) A servir uniquement, en dépense, lorsque la régie effectue une dotation initiale en espèces au profit d'un service public non personnalisé qu'elle crée.

(4) voir l'état IV-B5 pour le détail des opérations pour compte de tiers

(5) DI 040 = RE 042

(6) DI 041 = RI 041

II - EXÉCUTION BUDGÉTAIRE	II
RECETTES D'INVESTISSEMENT – VUE D'ENSEMBLE	A2.2

Chapitre	Intitulé	Prévisions (a)	Réalisations Titres émis (b)	Taux de réalisation (b /a)	Restes à réaliser (1)
Chapitre 13	Subventions d'investissement	0,00	0,00	0,00	0,00
Chapitre 16	Emprunts et dettes assimilées	0,00	0,00	0,00	0,00
Chapitre 20	Immobilisations incorporelles	0,00	0,00	0,00	0,00
Chapitre 21	Immobilisations corporelles	0,00	0,00	0,00	0,00
Chapitre 22	Immobilisations reçues en affectation	0,00	0,00	0,00	0,00
Chapitre 23	Immobilisations en cours	0,00	0,00	0,00	0,00
Chapitre 10	Dotations, fonds divers et réserves	0,00	0,00	0,00	0,00
Chapitre 18	Compte de liaison : affectat° (BA, régie)(2)	0,00	0,00	0,00	0,00
Chapitre 26	Participat° et créances rattachées	0,00	0,00	0,00	0,00
Chapitre 27	Autres immobilisations financières	0,00	0,00	0,00	0,00
Total	Chapitres d'opérations pour compte de tiers (3)	0,00	0,00	0,00	0,00
Total des recettes réelles d' investissement		0,00	0,00	0,00	0,00
Chapitre 021	Virement de la section d'exploitation (4)	0,00			
Chapitre 040	Opérat° ordre transfert entre sections (5)	0,00	0,00	0,00	0,00
Chapitre 041	Opérations patrimoniales (6)	0,00	0,00	0,00	0,00
Total des recettes d'ordre d' investissement		0,00	0,00	0,00	0,00
TOTAL DES RECETTES D' INVESTISSEMENT DE L'EXERCICE		0,00	0,00	0,00	0,00
001 Solde d'exécution de la section d' investissement reporté		0,00			
TOTAL DES RECETTES DE LA SECTION D'INVESTISSEMENT		0,00	0,00		0,00

(1) recettes justifiées non titrées

(2) A servir uniquement, en recettes, lorsque le service non personnalisé reçoit une dotation en espèces de la part de sa collectivité de rattachement.

(3) voir l'état IV-B5 pour le détail des opérations pour compte de tiers

(4) pour mémoire, crédits ouverts au budget mais ne faisant pas l'objet d'émission de titres (opérations sans réalisation)

(5) DI 040 = RE 042

(6) DI 041 = RI 041

II - EXÉCUTION BUDGÉTAIRE						II
Dépenses d'exploitation - Vue détaillée						B1

Chapitre / Article	Intitulé	Prévisions (a)	Émissions (b)	Annulations (c)	Réalisations nettes (d=b-c)	Solde prévisions / réalisations (a-d)
6135	Locations mobilières		1 325,18		1 325,18	
61551	Matériel roulant		225,78		225,78	
6168	Autres		1 037,07		1 037,07	
6251	Voyages et déplacements		18,50		18,50	
6262	Frais de télécommunications		137,02		137,02	
627	Services bancaires et assimilés		26,91		26,91	
6288	Autres		3 611,26	3 611,26		
total chapitre 011	Charges à caractère général	32 500,00	6 381,72	3 611,26	2 770,46	29 729,54
6215	Personnel affecté par la collectivité de rattachement		56 875,38		56 875,38	
total chapitre 012	Charges de personnel et frais assimilés	60 000,00	56 875,38		56 875,38	3 124,62
total chapitre 014	Atténuations de produits					
6541	Créances admises en non-valeur		0,28		0,28	
total chapitre 65	Autres charges de gestion courante	3 000,00	0,28		0,28	2 999,72
Total des dépenses de gestion courante		95 500,00	63 257,38	3 611,26	59 646,12	35 853,88
total chapitre 66	Charges financières					
673	Titres annulés exercices antérieurs		335,00		335,00	
total chapitre 67	Charges exceptionnelles	3 000,00	335,00		335,00	2 665,00
6817	Dotations aux dépréciations des actifs circulants		709,07		709,07	
total chapitre 68	Dotations aux provisions et aux dépréciations (semi-budgétaires)	1 500,00	709,07		709,07	790,93
total chapitre 69	Impôts sur les bénéfiques et assimilés					
total chapitre 022	Dépenses imprévues	2 164,16				
Total des dépenses réelles d'exploitation		102 164,16	64 301,45	3 611,26	60 690,19	41 473,97
total chapitre 023	Virement à la section d'investissement					
total chapitre 042	Opérations d'ordre de transferts entre sections					

II - EXÉCUTION BUDGÉTAIRE	II
Dépenses d'exploitation - Vue détaillée	B1

Chapitre / Article	Intitulé	Prévisions (a)	Émissions (b)	Annulations (c)	Réalisations nettes (d=b-c)	Solde prévisions / réalisations (a-d)
<i>total chapitre 043</i>	<i>Opérations d'ordre à l'intérieur de la section d'exploitation</i>					
Total des dépenses d'ordre d'exploitation						
Total des dépenses d'exploitation de l'exercice		102 164,16	64 301,45	3 611,26	60 690,19	41 473,97
002 Résultat d'exploitation reporté						
Total des dépenses de la section d'exploitation		102 164,16	64 301,45	3 611,26	60 690,19	41 473,97

II - EXÉCUTION BUDGÉTAIRE	II
Recettes d'exploitation - Vue détaillée	B2

Chapitre / Article	Intitulé	Prévisions (a)	Émissions (b)	Annulations (c)	Réalisations nettes (d=b-c)	Solde prévisions / réalisations (a-d)
total chapitre 013	Atténuations de charges					
7062	Redevances d'assainissement non collectif		51 380,00	115,00	51 265,00	
total chapitre 70	Ventes de produits fabriqués, prestations de services, marchandises	60 000,00	51 380,00	115,00	51 265,00	8 735,00
total chapitre 73	Produits issus de la fiscalité					
total chapitre 74	Subventions d'exploitation					
total chapitre 75	Autres produits de gestion courante					
Total des recettes de gestion courante		60 000,00	51 380,00	115,00	51 265,00	8 735,00
total chapitre 76	Produits financiers					
7711	Dédits et pénalités perçus		70,00		70,00	
7718	Autres produits exceptionnels sur opérations de gestion		3 611,26		3 611,26	
778	Autres produits exceptionnels		0,01		0,01	
total chapitre 77	Produits exceptionnels		3 681,27		3 681,27	-3 681,27
total chapitre 78	Reprises sur provisions et dépréciations (semi-budgétaires)					
Total des recettes réelles d'exploitation		60 000,00	55 061,27	115,00	54 946,27	5 053,73
total chapitre 042	Opérations d'ordre de transferts entre sections					
total chapitre 043	Opérations d'ordre à l'intérieur de la section d'exploitation					
Total des recettes d'ordre d'exploitation						
Total des recettes d'exploitation de l'exercice		60 000,00	55 061,27	115,00	54 946,27	5 053,73
002 Résultat d'exploitation reporté		42 164,16				
Total des recettes de la section d'exploitation		102 164,16	55 061,27	115,00	54 946,27	47 217,89

II - EXÉCUTION BUDGÉTAIRE	II
Dépenses d'investissement - Vue détaillée	C1

Chapitre / Article	Intitulé	Prévisions (a)	Émissions (b)	Annulations (c)	Réalisations nettes (d=b-c)	Solde prévisions / réalisations (a-d)
total chapitre 20	Immobilisations incorporelles					
total chapitre 21	Immobilisations corporelles					
total chapitre 22	Immobilisations reçues en affectation ou en concession					
total chapitre 23	Immobilisations en cours					
Total des dépenses d'équipement						
total chapitre 10	Dotations, fonds divers et réserves					
total chapitre 13	Subventions d'investissement					
total chapitre 16	Emprunts et dettes assimilées					
total chapitre 18	Compte de liaison : affectation (budgets annexes, régies non personnalisées)					
total chapitre 26	Participations et créances rattachées à des participations					
total chapitre 27	Autres immobilisations financières					
total chapitre 020	Dépenses imprévues					
Total des dépenses financières						
total	Chapitres d'opérations pour compte de tiers					
Total des dépenses réelles d'investissement						
total chapitre 040	Opérations d'ordre de transfert entre sections					
total chapitre 041	Opérations patrimoniales					
Total des dépenses d'ordre en investissement						
Total des dépenses d'investissement de l'exercice						
001 Solde d'exécution de la section d'investissement reporté						

II - EXÉCUTION BUDGÉTAIRE	II
Dépenses d'investissement - Vue détaillée	C1

Chapitre / Article	Intitulé	Prévisions (a)	Émissions (b)	Annulations (c)	Réalizations nettes (d=b-c)	Solde prévisions / réalisations (a-d)
Total des dépenses de la section d'investissement						



II - EXÉCUTION BUDGÉTAIRE	II
Recettes d'investissement - Vue détaillée	C2

Chapitre / Article	Intitulé	Prévisions (a)	Émissions (b)	Annulations (c)	Réalisations nettes (d=b-c)	Solde prévisions / réalisations (a-d)
total chapitre 13	Subventions d'investissement					
total chapitre 16	Emprunts et dettes assimilées					
total chapitre 20	Immobilisations incorporelles					
total chapitre 21	Immobilisations corporelles					
total chapitre 22	Immobilisations reçues en affectation ou en concession					
total chapitre 23	Immobilisations en cours					
total chapitre 10	Dotations, fonds divers et réserves					
total chapitre 18	Compte de liaison : affectation (budgets annexes, régies non personnalisées)					
total chapitre 26	Participations et créances rattachées à des participations					
total chapitre 27	Autres immobilisations financières					
total	Chapitres d'opérations pour compte de tiers					
Total des recettes réelles d'investissement						
<i>total chapitre 021</i>	<i>Virement de la section d'exploitation</i>					
<i>total chapitre 040</i>	<i>Opérations d'ordre de transfert entre sections</i>					
<i>total chapitre 041</i>	<i>Opérations patrimoniales</i>					
Total des recettes d'ordre en investissement						
Total des recettes d'investissement de l'exercice						
001 Solde d'exécution de la section d'investissement reporté						
Total des recettes de la section d'investissement						

II - EXÉCUTION BUDGÉTAIRE	II
OPERATIONS D'EQUIPEMENT - DETAIL DES CHAPITRES ET ARTICLES	D

Cet état ne contient pas d'information.



III – ÉTATS FINANCIERS	III
Bilan (en euros)	A

ACTIF	Exercice N			Exercice N-1
	BRUT	AMORTISSEMENTS ET DEPRECIATIONS	NET	NET
ACTIF IMMOBILISÉ				
Immobilisations incorporelles				
Frais d'établissement				
Frais d'études, de R et D				
Concessions, brevets, licences, marques, droits et valeurs similaires				
Autres immobilisations incorporelles				
Immobilisations incorporelles en cours				
Immobilisations corporelles				
1) En toute propriété				
Terrains				
Constructions				
Constructions sur sol d'autrui				
Installations, matériels et outillage techniques				
Oeuvres d'art				
Autres immobilisations corporelles				
Immobilisations corporelles en cours				
Immobilisations affectées à un service non personnalisé				
Immobilisations mises en concession ou à disposition et immobilisations affectées				
2) Reçues au titre d'une mise à disposition				
Terrains				
Constructions				
Constructions sur sol d'autrui				
Installations, matériels et outillage techniques				
Autres immobilisations corporelles				
Immobilisations en cours				
3) Reçues en affectation ou en concession				

III – ÉTATS FINANCIERS	III
Bilan (en euros)	A

ACTIF	Exercice N			Exercice N-1
	BRUT	AMORTISSEMENTS ET DEPRECIATIONS	NET	NET
Terrains				
Constructions				
Constructions sur sol d'autrui				
Installations, matériels et outillage technique				
Autres immobilisations corporelles				
Immobilisations financières				
Participations et créances rattachées à des participations				
Autres titres immobilisés				
Prêts				
Autres créances				
TOTAL I				
ACTIF CIRCULANT				
Stocks et en cours				
Matières premières et autres approvisionnements				
En cours de production (biens et services)				
Produits intermédiaires et finis				
Marchandises				
Avances				
Créances				
<i>Créances d'exploitation</i>				
Clients et comptes rattachés	10 142,28	1 737,57	8 404,71	8 634,78
Créances irrécouvrables admises en non valeur				
Autres				
<i>Créances diverses</i>				
Créances sur l'état et les collectivités publiques				
Créances sur les budgets annexes ou le budget principal				

III – ÉTATS FINANCIERS	III
Bilan (en euros)	A

ACTIF	Exercice N			Exercice N-1
	BRUT	AMORTISSEMENTS ET DEPRECIATIONS	NET	NET
Opérations pour le compte de tiers (créances)				
Autres créances	70,00		70,00	
Valeurs mobilières de placement				
Disponibilités	28 974,39		28 974,39	96 287,14
Avances de trésorerie				
Charges constatées d'avance				
TOTAL II	39 186,67	1 737,57	37 449,10	104 921,92
COMPTES DE RÉGULARISATION				
Charges à répartir sur plusieurs exercices				
Primes de remboursement des obligations				
Dépenses à classer et à régulariser				
Écarts de conversion - Actif				
TOTAL III				
TOTAL GÉNÉRAL (I + II + III)	39 186,67	1 737,57	37 449,10	104 921,92

III – ÉTATS FINANCIERS	III
Bilan (en euros)	A

PASSIF	Exercice N	Exercice N-1
FONDS PROPRES		
Fonds internes		
Dotations		
Mise à disposition (chez le bénéficiaire)		
Affectation (par la collectivité de rattachement)		
Écarts de réévaluation		
Réserves		
Report à nouveau (1)	42 164,16	44 067,75
Résultat de l'exercice (excédent ou déficit) (1) (2)	-5 743,92	-1 903,59
Subventions d'investissement		
Provisions réglementées		
Autres fonds		
Fonds globalisés		
Droits de l'affectant		
TOTAL I	36 420,24	42 164,16
PROVISIONS POUR RISQUES ET CHARGES		
Provisions pour risques		
Provisions pour charges		
TOTAL II		
DETTES		
Dettes financières		
Emprunts obligataires		
Emprunts auprès des établissements de crédit		
Emprunts et dettes financières divers		
Crédits et lignes de trésorerie		
Avances		
Dettes d'exploitation		
Fournisseurs et comptes rattachés	101,94	6 557,62

III – ÉTATS FINANCIERS	III
Bilan (en euros)	A

PASSIF	Exercice N	Exercice N-1
Dettes fiscales et sociales		
Autres		
Dettes diverses		
Fournisseurs d'immobilisations		
Dettes envers l'État et les collectivités publiques		55 573,54
Dettes envers les budgets annexes ou le budget principal		
Opérations pour le compte de tiers (dettes)		
Autres dettes	926,92	626,60
Produits constatés d'avance		
TOTAL III	1 028,86	62 757,76
COMPTES DE RÉGULARISATION		
Recettes à classer ou à régulariser		
Écart de conversion - Passif		
TOTAL IV		
TOTAL GÉNÉRAL (I + II + III + IV)	37 449,10	104 921,92

(1) Précédé du signe moins en cas de déficit

(2) Égal au résultat de l'exercice apparaissant en section d'exploitation (tableau I-B)

III – ÉTATS FINANCIERS	III
Compte de résultat (en euros)	B

POSTES	Exercice N	Exercice N-1
PRODUITS D'EXPLOITATION		
Ventes de marchandises		
Production vendue		
<i>Prestations de services</i>	51 265,00	60 500,00
<i>Divers</i>		
Production stockée		
Production immobilisée		
Subventions d'exploitation		
Reprises sur dépréciations et provisions		
Transferts de charges		
Autres produits		
TOTAL I	51 265,00	60 500,00
CHARGES D'EXPLOITATION		
Achats de marchandises		
Variation de stock		
Achat de matières premières et autres approvisionnements		
Variation de stock		
Autres achats et charges externes	59 645,84	63 271,37
Impôts, taxes, et versements assimilés		
<i>Sur rémunérations</i>		
<i>Autres</i>		
Salaires et traitements		
Charges sociales		
Dotations aux amortissements, aux dépréciations et aux provisions		
<i>Dotations aux amortissements sur immobilisations</i>		
<i>Dotations aux dépréciations des immobilisations</i>		
<i>Dotations aux dépréciations des actifs circulants</i>	709,07	768,50
<i>Dotations aux provisions pour risques et charges</i>		

III – ÉTATS FINANCIERS	III
Compte de résultat (en euros)	B

POSTES	Exercice N	Exercice N-1
Autres charges	0,28	290,49
TOTAL II	60 355,19	64 330,36
A - RÉSULTAT D'EXPLOITATION (I-II)	-9 090,19	-3 830,36
PRODUITS FINANCIERS		
Valeurs mobilières et créances de l'actif immobilisé		
Autres intérêts et produits assimilés		
Reprises sur dépréciations et provisions		
Transferts de charges		
Gains de change		
Produits net sur cessions de valeurs mobilières de placement		
TOTAL III		
CHARGES FINANCIÈRES		
Dotations aux amortissements, aux dépréciations et aux provisions		
Intérêts et charges assimilées		
Pertes de change		
Charges nettes sur cessions de valeurs mobilières de placement		
TOTAL IV		
B - RÉSULTAT FINANCIER (III-IV)		
A + B - RÉSULTAT COURANT	-9 090,19	-3 830,36
PRODUITS EXCEPTIONNELS		
Sur opérations de gestion		
<i>Subventions exceptionnelles</i>		
<i>Autres opérations</i>	3 681,26	2 076,77
Sur opérations en capital		
<i>Produits des cessions d'immobilisations</i>		
<i>Autres opérations</i>	0,01	
Reprises sur dépréciations et provisions		
Transferts de charges		

III – ÉTATS FINANCIERS	III
Compte de résultat (en euros)	B

POSTES	Exercice N	Exercice N-1
TOTAL V	3 681,27	2 076,77
CHARGES EXCEPTIONNELLES		
Sur opérations de gestion		
<i>Subventions exceptionnelles</i>		
<i>Autres opérations</i>	335,00	150,00
Sur opérations en capital		
<i>Valeur comptable des immobilisations cédées</i>		
<i>Autres opérations</i>		
Dotations aux amortissements, aux dépréciations et aux provisions		
TOTAL VI	335,00	150,00
C - RÉSULTAT EXCEPTIONNEL (V-VI)	3 346,27	1 926,77
TOTAL DES PRODUITS (I+III+V)	54 946,27	62 576,77
TOTAL DES CHARGES (II+IV+VI+VII)	60 690,19	64 480,36
RÉSULTAT DE L'EXERCICE	-5 743,92	-1 903,59

III – ÉTATS FINANCIERS	III
Balance des comptes	C

Numéro de compte	Libellé du compte	Balance d'entrée		Opérations non budgétaires		Opérations budgétaires		Total		Soldes	
		Débit	Crédit	Débit	Crédit	Débit	Crédit	Débit	Crédit	Débit	Crédit
110	Report à nouveau solde créditeur		44 067,75	1 903,59				1 903,59	44 067,75		42 164,16
	Sous Total compte 11		44 067,75	1 903,59				1 903,59	44 067,75		42 164,16
12	Résultat exercice bénéf ou perte	1 903,59			1 903,59			1 903,59	1 903,59		
	Sous Total compte 12	1 903,59			1 903,59			1 903,59	1 903,59		
	Total classe 1	1 903,59	44 067,75	1 903,59	1 903,59			3 807,18	45 971,34		42 164,16
4011	Fournisseurs		2 946,36	9 180,73	6 234,37			9 180,73	9 180,73		
	Sous Total compte 401		2 946,36	9 180,73	6 234,37			9 180,73	9 180,73		
408	Fournis factures non parvenues		3 611,26	3 611,26	101,94			3 611,26	3 713,20		101,94
	Sous Total compte 40		6 557,62	12 791,99	6 336,31			12 791,99	12 893,93		101,94
411	Clients	8 840,28		51 380,00	51 180,28			60 220,28	51 180,28	9 040,00	
4161	Créances douteuses	823,00		3 145,00	2 865,72			3 968,00	2 865,72	1 102,28	
	Sous Total compte 416	823,00		3 145,00	2 865,72			3 968,00	2 865,72	1 102,28	
	Sous Total compte 41	9 663,28		54 525,00	54 046,00			64 188,28	54 046,00	10 142,28	
4431	Opér particul avec Etat dépenses		55 573,54	112 448,92	56 875,38			112 448,92	112 448,92		
	Sous Total compte 443		55 573,54	112 448,92	56 875,38			112 448,92	112 448,92		
	Sous Total compte 44		55 573,54	112 448,92	56 875,38			112 448,92	112 448,92		
466	Excéd de verSEMent		607,60	725,01	1 044,33			725,01	1 651,93		926,92
46711	Autres comptes créditeurs		19,00	37,50	18,50			37,50	37,50		
	Sous Total compte 4671		19,00	37,50	18,50			37,50	37,50		
46721	Débiteurs divers - amiable			3 681,26	3 611,26			3 681,26	3 611,26	70,00	
	Sous Total compte 4672			3 681,26	3 611,26			3 681,26	3 611,26	70,00	
	Sous Total compte 467		19,00	3 718,76	3 629,76			3 718,76	3 648,76	70,00	
	Sous Total compte 46		626,60	4 443,77	4 674,09			4 443,77	5 300,69		856,92

III – ÉTATS FINANCIERS	III
Balance des comptes	C

Numéro de compte	Libellé du compte	Balance d'entrée		Opérations non budgétaires		Opérations budgétaires		Total		Soldes	
		Débit	Crédit	Débit	Crédit	Débit	Crédit	Débit	Crédit	Débit	Crédit
4713	Recettes perçues avant émission titres			330,01	330,01			330,01	330,01		
471411	Excédent à réimputer - pers physiques			779,33	779,33			779,33	779,33		
471412	Excédent à réimputer - personnes morales			265,00	265,00			265,00	265,00		
	Sous Total compte 47141			1 044,33	1 044,33			1 044,33	1 044,33		
	Sous Total compte 4714			1 044,33	1 044,33			1 044,33	1 044,33		
	Sous Total compte 471			1 374,34	1 374,34			1 374,34	1 374,34		
4722	DACR commission carte bancaire			26,91	26,91			26,91	26,91		
4728	DACR - autres dépenses à régul			1 520,96	1 520,96			1 520,96	1 520,96		
	Sous Total compte 472			1 547,87	1 547,87			1 547,87	1 547,87		
	Sous Total compte 47			2 922,21	2 922,21			2 922,21	2 922,21		
491	Dépréciat comptes de clients		1 028,50		709,07						1 737,57
	Sous Total compte 49		1 028,50		709,07						1 737,57
	Total classe 4	9 663,28	63 786,26	187 131,89	125 563,06			196 795,17	189 349,32	10 212,28	2 766,43
5115	Cartes bancaires à l'encaisSEment			9 125,00	9 125,00			9 125,00	9 125,00		
5118	Autres valeurs à l'encaisSEment			835,00	835,00			835,00	835,00		
	Sous Total compte 511			9 960,00	9 960,00			9 960,00	9 960,00		
515	Compte au trésor	96 287,14		51 495,05	118 807,80			147 782,19	118 807,80	28 974,39	
	Sous Total compte 51	96 287,14		61 455,05	128 767,80			157 742,19	128 767,80	28 974,39	
584	Encaissements chèques par lecture opt			23 315,00	23 315,00			23 315,00	23 315,00		
5872	Compte pivot - Admission en non valeur e			0,28	0,28			0,28	0,28		
	Sous Total compte 587			0,28	0,28			0,28	0,28		

III – ÉTATS FINANCIERS	III
Balance des comptes	C

Numéro de compte	Libellé du compte	Balance d'entrée		Opérations non budgétaires		Opérations budgétaires		Total		Soldes	
		Débit	Crédit	Débit	Crédit	Débit	Crédit	Débit	Crédit	Débit	Crédit
588	Autres virements internes			215,01	215,01			215,01	215,01		
	Sous Total compte 58			23 530,29	23 530,29			23 530,29	23 530,29		
	Total classe 5	96 287,14		84 985,34	152 298,09			181 272,48	152 298,09	28 974,39	
6135	Locations mobilières					1 325,18		1 325,18		1 325,18	
	Sous Total compte 613					1 325,18		1 325,18		1 325,18	
61551	Mat roulant					225,78		225,78		225,78	
	Sous Total compte 6155					225,78		225,78		225,78	
	Sous Total compte 615					225,78		225,78		225,78	
6168	Autres					1 037,07		1 037,07		1 037,07	
	Sous Total compte 616					1 037,07		1 037,07		1 037,07	
	Sous Total compte 61					2 588,03		2 588,03		2 588,03	
6215	Persel affecté par collectivité rattaché					56 875,38		56 875,38		56 875,38	
	Sous Total compte 621					56 875,38		56 875,38		56 875,38	
6251	Voyages et déplacements					18,50		18,50		18,50	
	Sous Total compte 625					18,50		18,50		18,50	
6262	Frais de télécommunications					137,02		137,02		137,02	
	Sous Total compte 626					137,02		137,02		137,02	
627	Services bancaires et assimilés					26,91		26,91		26,91	
6288	Autres					3 611,26	3 611,26	3 611,26	3 611,26		
	Sous Total compte 628					3 611,26	3 611,26	3 611,26	3 611,26		
	Sous Total compte 62					60 669,07	3 611,26	60 669,07	3 611,26	57 057,81	
6541	Créances admises en non-valeur					0,28		0,28		0,28	
	Sous Total compte 654					0,28		0,28		0,28	

III – ÉTATS FINANCIERS	III
Balance des comptes	C

Numéro de compte	Libellé du compte	Balance d'entrée		Opérations non budgétaires		Opérations budgétaires		Total		Soldes	
		Débit	Crédit	Débit	Crédit	Débit	Crédit	Débit	Crédit	Débit	Crédit
	Sous Total compte 65					0,28		0,28		0,28	
673	Titres annulés exercices antérieurs					335,00		335,00		335,00	
	Sous Total compte 67					335,00		335,00		335,00	
6817	Dot dépréciat actifs circulants					709,07		709,07		709,07	
	Sous Total compte 681					709,07		709,07		709,07	
	Sous Total compte 68					709,07		709,07		709,07	
	Total classe 6					64 301,45	3 611,26	64 301,45	3 611,26	60 690,19	
7062	Redevance d'assainissement non collectif					115,00	51 380,00	115,00	51 380,00		51 265,00
	Sous Total compte 706					115,00	51 380,00	115,00	51 380,00		51 265,00
	Sous Total compte 70					115,00	51 380,00	115,00	51 380,00		51 265,00
7711	Dédits et pénalités perçus						70,00		70,00		70,00
7718	Autres prod except sur opé gestion						3 611,26		3 611,26		3 611,26
	Sous Total compte 771						3 681,26		3 681,26		3 681,26
778	Autres produits exceptionnels						0,01		0,01		0,01
	Sous Total compte 77						3 681,27		3 681,27		3 681,27
	Total classe 7					115,00	55 061,27	115,00	55 061,27		54 946,27
	Total gÃ©nÃ©ral	107 854,01	107 854,01	274 020,82	279 764,74	64 416,45	58 672,53	446 291,28	446 291,28	99 876,86	99 876,86

État des Contrôles du Compte Financier

L'état des contrôles du compte financier ne fait pas apparaître d'anomalie sur le périmètre des contrôles effectués portant sur la cohérence des états patrimoniaux et la concordance de l'exécution budgétaire.



V – ARRETE ET SIGNATURES	V
ARRETE ET SIGNATURES	A

Date d'édition : 22/01/2025

Comptable(s)**Ayant exercé au cours de la gestion**

MME EMMANUELLE MALBRANCQ

du 01/01/2024

au 22/01/2025

Vu et certifié par le comptable supérieur ou son délégué qui déclare que le présent compte est exact en ses résultats.

Observations :**LELONG Fabienne (1002804509-0), Inspecteur des Finances Publiques****A DRFIP D'AQUITAINE ET DEPT G..., le 23/01/2025**

Le comptable soussigné affirme véritable, sous les peines de droit, le présent compte.

MALBRANCQ Emmanuelle (1001101663-0), CSC des Finances Publiques de 4ème catégorie**A BELIN-BELIET-BIGANOS, le 23/01/2025**

Vu par l'ordonnateur ou son délégué qui certifie que le présent compte a été voté le 11/02/2025 par l'organe délibérant.

FOULON YVES (yfoulon-xt), Y. FOULON, PRESIDENT DU SIBA**A ARCACHON, le 12/02/2025**

IV – ANNEXES	IV
PRÉSENTATION AGRÉGÉE DU BUDGET PRINCIPAL ET DES BUDGETS ANNEXES	A

1 – BUDGET PRINCIPAL DU SPIC

SECTION	Crédits ouverts (1)	Réalisations	Restes à réaliser	Total (2)
EXPLOITATION				
DEPENSES	0,00	0,00	0,00	0,00
RECETTES	0,00	0,00	0,00	0,00
INVESTISSEMENT				
DEPENSES	0,00	0,00	0,00	0,00
RECETTES	0,00	0,00	0,00	0,00

(1) Cumul du BP, BS et DM.

(2) Cumul des réalisations et restes à réaliser.

2 – BUDGETS ANNEXES (autant de tableaux que de budget) (1)

(1) Cumul du BP, BS et DM.

(2) Cumul des réalisations et restes à réaliser.

3 – PRESENTATION AGRÉGÉE

SECTION	Crédits ouverts (1)	Réalisations	Restes à réaliser	Total (2)
EXPLOITATION				
DEPENSES	0,00	0,00	0,00	0,00
RECETTES	0,00	0,00	0,00	0,00
INVESTISSEMENT				
DEPENSES	0,00	0,00	0,00	0,00
RECETTES	0,00	0,00	0,00	0,00
TOTAL AGREGE DES DEPENSES	0,00	0,00	0,00	0,00
TOTAL AGREGE DES RECETTES	0,00	0,00	0,00	0,00

(1) Cumul du BP, BS et DM.

(2) Cumul des réalisations et restes à réaliser.

IV – ÉTATS ANNEXÉS	IV
B - ÉTATS ANNEXÉS PATRIMONIAUX – ÉTAT DE LA DETTE – DÉTAIL DES CRÉDITS DE TRÉSORERIE	B1.1

DÉTAIL DES CRÉDITS DE TRÉSORERIE (1)

Nature (Pour chaque ligne, indiquer le numéro de contrat)	Date de la décision de réaliser la ligne de trésorerie (2)	Montant maximum autorisé au 01/01/N	Montant des tirages N	Montant des remboursements N		Encours restant dû au 31/12/N
				Intérêts (3)	Remboursement du tirage	
51921 Avances de la collectivité de rattachement						
51928 Autres avances de trésorerie						
51931 Lignes de trésorerie						
51932 Lignes de trésorerie liées à un emprunt						
5194 Billets de trésorerie						
5198 Autres crédits de trésorerie						
519 Crédits de trésorerie (Total)		0,00	0,00	0,00	0,00	0,00

(1) Circulaire n° NOR : INTB8900071C du 22/02/1989.

(2) Indiquer la date de la délibération de l'assemblée autorisant la ligne de trésorerie ou la date de la décision de l'ordonnateur de réaliser la ligne de trésorerie sur la base d'un montant maximum autorisé par l'organe délibérant (article L. 2122-22 du CGCT).

(3) Il s'agit des intérêts comptabilisés au compte 6615, sauf pour les emprunts assortis d'une option de tirage sur ligne de trésorerie pour lesquels les intérêts sont comptabilisés au compte 66111 et sauf pour les billets de trésorerie pour lesquels les intérêts sont comptabilisés au compte 6618.

IV – ÉTATS ANNEXÉS	IV
B - ÉTATS ANNEXÉS PATRIMONIAUX – ÉTAT DE LA DETTE – RÉPARTITION PAR NATURE DE DETTE	B1.2

REPARTITION PAR NATURE DE DETTE (hors 16449 et 166)

Nature (Pour chaque ligne, indiquer le numéro de contrat)	Emprunts et dettes à l'origine du contrat													
	Organisme prêteur ou chef de file	Date de signature	Date d'émission ou date de mobilisation (1)	Date du premier remboursement	Nominal (2)	Type de taux d'intérêt (3)	Index (4)	Taux initial		Devise	Périodicité des remboursements (6)	Profil d'amortissement (7)	Possibilité de remboursement anticipé O/N	Catégorie d'emprunt (8)
								Niveau de taux (5)	Taux actuariel					
163 Emprunts obligataires (Total)					0,00									
164 Emprunts auprès des établissements financiers (Total)					0,00									
1641 Emprunts en euros (total)					0,00									
1643 Emprunts en devises (total)					0,00									
16441 Emprunts assortis d'une option de tirage sur ligne de trésorerie (total)					0,00									
165 Dépôts et cautionnements reçus (Total)					0,00									
167 Emprunts et dettes assortis de conditions particulières (Total)					0,00									
1671 Avances consolidées du Trésor (total)					0,00									
1672 Emprunts sur comptes spéciaux du Trésor (total)					0,00									
1675 Dettes afférentes aux marchés de partenariat (total)					0,00									
1676 Dettes envers locataires-acquéreurs (total)					0,00									
1678 Autres emprunts et dettes (total)					0,00									

Nature (Pour chaque ligne, indiquer le numéro de contrat)	Emprunts et dettes à l'origine du contrat													
	Organisme prêteur ou chef de file	Date de signature	Date d'émission ou date de mobilisation (1)	Date du premier remboursement	Nominal (2)	Type de taux d'intérêt (3)	Index (4)	Taux initial		Devise	Périodicité des remboursements (6)	Profil d'amortissement (7)	Possibilité de remboursement anticipé O/N	Catégorie d'emprunt (8)
								Niveau de taux (5)	Taux actuariel					
168 Emprunts et dettes assimilés (Total)					0,00									
1681 Autres emprunts (total)					0,00									
1682 Bons à moyen terme négociables (total)					0,00									
1687 Autres dettes (total)					0,00									
Total général					0,00									

(1) Si un emprunt donne lieu à plusieurs mobilisations, indiquer la date de la première mobilisation.

(2) Nominal : montant emprunté à l'origine.

(3) Type de taux d'intérêt : F : fixe ; V : variable simple ; C : complexe (c'est-à-dire un taux variable qui n'est pas seulement défini comme la simple addition d'un taux usuel de référence et d'une marge exprimée en point de pourcentage).

(4) Mentionner le ou les types d'index (ex : Euribor 3 mois).

(5) Indiquer le niveau de taux à l'origine du contrat.

(6) Indiquer la périodicité des remboursements : A : annuelle ; M : mensuelle ; B : bimestrielle ; S : semestrielle ; T : trimestrielle ; X autre.

(7) Indiquer C pour amortissement constant, P pour amortissement progressif, F pour *in fine*, X pour autres à préciser.

(8) Catégorie d'emprunt à l'origine. Exemple A-1 (cf. la classification des emprunts suivant la typologie de la circulaire IOCB1015077C du 25 juin 2010 sur les produits financiers offerts aux collectivités territoriales).

IV – ÉTATS ANNEXÉS	IV
B - ÉTATS ANNEXÉS PATRIMONIAUX – ÉTAT DE LA DETTE – RÉPARTITION PAR NATURE DE DETTE	B1.2

REPARTITION PAR NATURE DE DETTE (hors 16449 et 166) (suite)

Nature (Pour chaque ligne, indiquer le numéro de contrat)	Emprunts et dettes au 31/12/N											
	Couverture ? O/N (10)	Montant couvert	Catégorie d'emprunt après couverture éventuelle (11)	Capital restant dû au 31/12/N	Durée résiduelle (en années)	Taux d'intérêt			Annuité de l'exercice			ICNE de l'exercice
						Type de taux (12)	Index (13)	Niveau de taux d'intérêt au 31/12/N (14)	Capital	Charges d'intérêt (15)	Intérêts perçus (le cas échéant) (16)	
163 Emprunts obligataires (Total)		0,00		0,00					0,00	0,00	0,00	0,00
164 Emprunts auprès des établissements financiers (Total)		0,00		0,00					0,00	0,00	0,00	0,00
1641 Emprunts en euros (total)		0,00		0,00					0,00	0,00	0,00	0,00
1643 Emprunts en devises (total)		0,00		0,00					0,00	0,00	0,00	0,00
16441 Emprunts assortis d'une option de tirage sur ligne de trésorerie (total) (9)		0,00		0,00					0,00	0,00	0,00	0,00
165 Dépôts et cautionnements reçus (Total)		0,00		0,00					0,00	0,00	0,00	0,00
167 Emprunts et dettes assortis de conditions particulières (Total)		0,00		0,00					0,00	0,00	0,00	0,00
1671 Avances consolidées du Trésor (total)		0,00		0,00					0,00	0,00	0,00	0,00
1672 Emprunts sur comptes spéciaux (total)		0,00		0,00					0,00	0,00	0,00	0,00

Nature (Pour chaque ligne, indiquer le numéro de contrat)	Emprunts et dettes au 31/12/N											
	Couverture ? O/N (10)	Montant couvert	Catégorie d'emprunt après couverture éventuelle (11)	Capital restant dû au 31/12/N	Durée résiduelle (en années)	Taux d'intérêt			Annuité de l'exercice			ICNE de l'exercice
						Type de taux (12)	Index (13)	Niveau de taux d'intérêt au 31/12/N (14)	Capital	Charges d'intérêt (15)	Intérêts perçus (le cas échéant) (16)	
1675 Dettes afférentes aux marchés de partenariat (total)		0,00		0,00					0,00	0,00	0,00	0,00
1676 Dettes envers locataires-acquéreurs (total)		0,00	-	0,00					0,00	0,00	0,00	0,00
1678 Autres emprunts et dettes (total)		0,00		0,00					0,00	0,00	0,00	0,00
168 Emprunts et dettes assimilés (Total)		0,00		0,00					0,00	0,00	0,00	0,00
1681 Autres emprunts (total)		0,00		0,00					0,00	0,00	0,00	0,00
1682 Bons à moyen terme négociables (total)		0,00		0,00					0,00	0,00	0,00	0,00
1687 Autres dettes (total)		0,00		0,00					0,00	0,00	0,00	0,00
Total général		0,00		0,00					0,00	0,00	0,00	0,00

(9) S'agissant des emprunts assortis d'une ligne de trésorerie, il faut faire ressortir le remboursement du capital de la dette prévue pour l'exercice correspondant au véritable endettement.

(10) Si l'emprunt est soumis à couverture, il convient de compléter le tableau « détail des opérations de couverture ».

(11) Catégorie d'emprunt. Exemple A-1 (cf. la classification des emprunts suivant la typologie de la circulaire IOCB1015077C du 25 juin 2010 sur les produits financiers offerts aux collectivités territoriales).

(12) Type de taux d'intérêt après opérations de couverture : F : fixe ; V : variable simple ; C : complexe (c'est-à-dire un taux variable qui n'est pas seulement défini comme la simple addition d'un taux usuel de référence et d'une marge exprimée en point de pourcentage).

(13) Mentionner l'index en cours au 31/12/N après opérations de couverture.

(14) Taux après opérations de couverture éventuelles. Pour les emprunts à taux variable, indiquer le niveau moyen du taux constaté sur l'année.

(15) Il s'agit des intérêts dus au titre du contrat initial et comptabilisés à l'article 66111 « Intérêts réglés à l'échéance » (intérêts décaissés) et intérêts éventuels dus au titre du contrat d'échange éventuel et comptabilisés à l'article 668.

(16) Indiquer les intérêts éventuellement reçus au titre du contrat d'échange éventuel et comptabilisés au 768.

IV – ÉTATS ANNEXÉS	IV
B - ÉTATS ANNEXÉS PATRIMONIAUX – ÉTAT DE LA DETTE – RÉPARTITION PAR STRUCTURE DE TAUX	B1.3

REPARTITION DES EMPRUNTS PAR STRUCTURE DE TAUX (HORS A1)

Emprunts ventilés par structure de taux selon le risque le plus élevé (Pour chaque ligne, indiquer le numéro de contrat) (1)	Organisme prêteur ou chef de file	Nominal (2)	Capital restant dû au 31/12/N (3)	Type d'indices (4)	Durée du contrat	Dates des périodes bonifiées	Taux minimal (5)	Taux maximal (6)	Coût de sortie (7)	Taux maximal après couverture éventuelle (8)	Niveau du taux au 31/12/N (9)	Intérêts payés au cours de l'exercice (10)	Intérêts perçus au cours de l'exercice (le cas échéant) (11)	% par type de taux selon le capital restant dû
Echange de taux, taux variable simple plafonné (cap) ou encadré (tunnel) (A)														
TOTAL (A)		0,00	0,00						0,00			0,00	0,00	0,00
Barrière simple (B)														
TOTAL (B)		0,00	0,00						0,00			0,00	0,00	0,00
Option d'échange (C)														
TOTAL (C)		0,00	0,00						0,00			0,00	0,00	0,00
Multiplicateur jusqu'à 3 ou multiplicateur jusqu'à 5 capé (D)														
TOTAL (D)		0,00	0,00						0,00			0,00	0,00	0,00
Multiplicateur jusqu'à 5 (E)														
TOTAL (E)		0,00	0,00						0,00			0,00	0,00	0,00
Autres types de structures (F)														
TOTAL (F)		0,00	0,00						0,00			0,00	0,00	0,00
TOTAL GENERAL		0,00	0,00						0,00			0,00	0,00	0,00

(1) Répartir les emprunts selon le type de structure de taux (de A à F selon la classification de la charte de bonne conduite) en fonction du risque le plus élevé à courir sur toute la durée de vie du contrat de prêt et après opérations de couverture éventuelles.

(2) Nominal : montant emprunté à l'origine. En cas de couverture partielle d'un emprunt, indiquer séparément sur deux lignes la part du nominal couvert et la part non couverte.

(3) En cas de couverture partielle d'un emprunt, indiquer séparément sur deux lignes la part du capital restant dû couvert et la part non couverte.

(4) Indiquer la classification de l'indice sous-jacent suivant la typologie de la circulaire du 25 juin 2010 sur les produits financiers (de 1 à 6). 1 : Indice zone euro / 2 : Indices inflation française ou zone euro ou écart entre ces indices / 3 : Ecart indice zone euro / 4 Indices hors zone euro ou écart d'indices dont l'un est hors zone euro / 5 : écarts d'indices hors zone euro / 6 : autres indices.

(5) Taux hors opération de couverture. Indiquer le montant, l'index ou la formule correspondant au taux minimal du contrat de prêt sur toute la durée du contrat.

(6) Taux hors opération de couverture. Indiquer le montant, l'index ou la formule correspondant au taux maximal du contrat de prêt sur toute la durée du contrat.

(7) Coût de sortie : indiquer le montant de l'indemnité contractuelle de remboursement définitif de l'emprunt au 31/12/N ou le cas échéant, à la prochaine date d'échéance.

(8) Montant, index ou formule.

(9) Indiquer le niveau de taux après opérations de couverture éventuelles. Pour les emprunts à taux variables, indiquer le niveau moyen du taux constaté sur l'année.

SYNDICAT MIXTE DU BASSIN D'ARCACHON - SIBA SPANC M49 - - 2024

(10) Indiquer les intérêts dus au titre du contrat initial et comptabilisés à l'article 66111 et des intérêts éventuels dus au titre du contrat d'échange et comptabilisés à l'article 668.

(11) Indiquer les intérêts reçus au titre du contrat d'échange et comptabilisés au 768.

IV – ÉTATS ANNEXÉS	IV
B - ÉTATS ANNEXÉS PATRIMONIAUX – ÉTAT DE LA DETTE – TYPOLOGIE DE LA RÉPARTITION DE L'ENCOURS (1)	B1.4

Indices sous-jacents		(1) Indices zone euro	(2) Indices inflation française ou zone euro ou écart entre ces indices	(3) Ecart d'indices zone euro	(4) Indices hors zone euro et écarts d'indices dont l'un est un indice hors zone euro	(5) Ecart d'indices hors zone euro	(6) Autres indices
Structure							
(A) Taux fixe simple. Taux variable simple. Echange de taux fixe contre taux variable ou inversement. Echange de taux structuré contre taux variable ou taux fixe (sens unique). Taux variable simple plafonné (cap) ou encadré (tunnel)	Nombre de produits	0	0	0	0	0	
	% de l'encours	0,00	0,00	0,00	0,00	0,00	
	Montant en euros	0,00	0,00	0,00	0,00	0,00	
(B) Barrière simple. Pas d'effet de levier	Nombre de produits	0	0	0	0	0	
	% de l'encours	0,00	0,00	0,00	0,00	0,00	
	Montant en euros	0,00	0,00	0,00	0,00	0,00	
(C) Option d'échange (swaption)	Nombre de produits	0	0	0	0	0	
	% de l'encours	0,00	0,00	0,00	0,00	0,00	
	Montant en euros	0,00	0,00	0,00	0,00	0,00	
(D) Multiplicateur jusqu'à 3 ; multiplicateur jusqu'à 5 capé	Nombre de produits	0	0	0	0	0	
	% de l'encours	0,00	0,00	0,00	0,00	0,00	
	Montant en euros	0,00	0,00	0,00	0,00	0,00	
(E) Multiplicateur jusqu'à 5	Nombre de produits	0	0	0	0	0	
	% de l'encours	0,00	0,00	0,00	0,00	0,00	
	Montant en euros	0,00	0,00	0,00	0,00	0,00	
(F) Autres types de structures	Nombre de produits						0
	% de l'encours						0,00
	Montant en euros						0,00

(1) Cette annexe retrace le stock de dette au 31/12/N après opérations de couverture éventuelles.

IV – ÉTATS ANNEXÉS	IV
B - ÉTATS ANNEXÉS PATRIMONIAUX – ÉTAT DE LA DETTE – DÉTAIL DES OPÉRATIONS DE COUVERTURE (1)	B1.5

Instruments de couverture (Pour chaque ligne, indiquer le numéro de contrat)	Emprunt couvert			Instrument de couverture									
	Référence de l'emprunt couvert	Capital restant dû au 31/12/N	Date de fin du contrat	Organisme co-contractant	Type de couverture (3)	Nature de la couverture (change ou taux)	Notionnel de l'instrument de couverture	Date de début du contrat	Date de fin du contrat	Périodicité de règlement des intérêts (4)	Montant des commissions diverses	Primes éventuelles	
												Primes payées pour l'achat d'option	Primes reçues pour la vente d'option
Taux fixe (total)		0,00					0,00				0,00	0,00	0,00
Taux variable simple (total)		0,00					0,00				0,00	0,00	0,00
Taux complexe (total) (2)		0,00					0,00				0,00	0,00	0,00
Total		0,00					0,00				0,00	0,00	0,00

(1) Si un instrument couvre plusieurs emprunts, distinguer une ligne par emprunt couvert.

(2) Il s'agit d'un taux variable qui n'est pas défini comme la simple addition d'un taux usuel de référence et d'une marge exprimée en point de pourcentage.

(3) Indiquer s'il s'agit d'un *swap*, d'une option (*cap*, *floor*, *tunnel*, *swaption*).

(4) Indiquer la périodicité de règlement des intérêts : A : annuelle, M : mensuelle, B : bimestrielle, S : semestrielle, T : trimestrielle, X : autre.

IV – ÉTATS ANNEXÉS	IV
B - ÉTATS ANNEXÉS PATRIMONIAUX – ÉTAT DE LA DETTE – DÉTAIL DES OPÉRATIONS DE COUVERTURE (1) (suite)	B1.5

Instruments de couverture (Pour chaque ligne, indiquer le numéro de contrat)	Effet de l'instrument de couverture								
	Référence de l'emprunt couvert	Taux payé		Taux reçu (7)		Charges et produits constatés depuis l'origine du contrat		Catégorie d'emprunt (8)	
		Index (5)	Niveau de taux (6)	Index	Niveau de taux	Charges c/668	Produits c/768	Avant opération de couverture	Après opération de couverture
Taux fixe (total)						0,00	0,00		
Taux variable simple (total)						0,00	0,00		
Taux complexe (total) (2)						0,00	0,00		
Total						0,00	0,00		

(5) Indiquer l'index utilisé ou la formule de taux.

(6) Pour les emprunts à taux variable, indiquer le niveau moyen du taux constaté sur l'année.

(7) A compléter si l'instrument de couverture est un *swap*.

(8) Catégorie d'emprunt. Exemple A-1 (cf. la classification des emprunts suivant la typologie de la circulaire IOCB1015077C du 25 juin 2010 sur les produits financiers offerts aux collectivités territoriales).

IV – ÉTATS ANNEXÉS	IV
B - ÉTATS ANNEXÉS PATRIMONIAUX – ÉTAT DE LA DETTE – REMBOURSEMENT ANTICIPÉ D'UN EMPRUNT AVEC REFINANCEMENT (1)	B1.6

Emprunts (2) (Pour chaque ligne, indiquer le numéro de contrat)	Année de mobilisation et profil d'amort. de l'emprunt		Date du refinancement	Organisme prêteur ou chef de file	Capital restant dû	Capital réaménagé	Durée résiduelle	Périodicité des remboursements (6)	Caractéristiques du taux			Coût de sortie (10)		Annuité de l'exercice		ICNE de l'exercice
	Année	Profil (5)							Type de taux (7)	Index (8)	Niveau de taux (9)	Type (11)	Montant (12)	Intérêts (13)	Capital	
Total des dépenses au c/ 166 Refinancement de dette (3)					0,00	0,00						0,00	0,00	0,00	0,00	
Total des recettes au c/ 166 Refinancement de dette (4)					0,00	0,00						0,00	0,00	0,00	0,00	

(1) Les opérations de refinancement de dette consistent en un remboursement d'un emprunt auprès d'un établissement de crédit suivi de la souscription d'un nouvel emprunt. Pour cette raison, les dépenses et les recettes du c/166 sont équilibrées.

(2) Pour les emprunts de refinancement, indiquer le nouveau numéro de contrat suivi, entre parenthèses, de la référence de l'emprunt quitté.

(3) Il s'agit de retracer les caractéristiques avant réaménagement des emprunts ayant fait l'objet d'un remboursement anticipé avec refinancement.

(4) Il s'agit de retracer les caractéristiques après réaménagement des emprunts de refinancement.

(5) Indiquer C pour amortissement constant, P pour amortissement progressif, F pour *in fine*, X pour autres à préciser.

(6) Indiquer la périodicité des remboursements A : annuelle ; T : trimestrielle ; M : mensuelle, B : bimestrielle, S : semestrielle, X autre.

(7) Type de taux d'intérêt : F : fixe ; V : variable simple ; C : complexe (c'est-à-dire un taux variable qui n'est pas seulement défini comme la simple addition d'un taux usuel de référence et d'une marge exprimée en point de pourcentage).

(8) Indiquer le type d'index (ex : Euribor 3 mois).

(9) Taux après opérations de couverture éventuelles. Pour un emprunt à taux variable, indiquer le niveau du taux constaté à la date du refinancement.

(10) Il s'agit de retracer les caractéristiques de l'indemnité de remboursement anticipé due relative à l'emprunt quitté.

(11) Indiquer A pour autofinancement, C pour capitalisation, T pour intégration dans le taux du nouvel emprunt, D pour allongement de durée.

(12) Indiquer le coût de sortie uniquement en cas d'autofinancement et de capitalisation.

(13) Il s'agit des intérêts dus au titre du contrat initial et comptabilisés à l'article 66111 « Intérêts réglés à l'échéance » (intérêts décaissés) et intérêts éventuels dus au titre du contrat d'échange éventuel et comptabilisés à l'article 668.

IV – ÉTATS ANNEXÉS	IV
B - ÉTATS ANNEXÉS PATRIMONIAUX – ÉTAT DE LA DETTE – EMPRUNTS RENÉGOCIÉS AU COURS DE L'ANNÉE N (1)	B1.7

N° du contrat d'emprunt	Date de souscription du contrat initial	Date de renégociation	Organisme prêteur	Durée résiduelle en années		Taux (2)						Nominal		Profil d'amortissement et périodicité de remboursement (6)		Capital restant dû au 31/12/N	ICNE de l'exercice	Annuité payée dans l'exercice (s'il y a lieu)	
				Contrat initial	Contrat renégocié	Contrat initial			Contrat renégocié			Contrat initial	Contrat renégocié (5)	Contrat initial	Contrat renégocié			Intérêts	Capital
						Type de taux (3)	Index (4)	Taux act.	Type de taux (3)	Index (4)	Taux act.								
Total												0,00	0,00			0,00	0,00	0,00	0,00

(1) Inscrire les emprunts renégociés au cours de l'exercice N.

(2) Taux à la date de renégociation.

(3) Indiquer : F : fixe ; V : variable simple ; C : complexe (c'est-à-dire un taux variable qui n'est pas seulement défini comme la simple addition d'un taux usuel de référence et d'une marge exprimée en point de pourcentage).

(4) Indiquer la nature de l'index retenu (exemple : Euribor 3 mois).

(5) Nominal à la date de renégociation.

(6) Faire figurer 2 lettres : - Pour le profil d'amortissement, indiquer : C pour amortissement constant, P pour amortissement progressif, F pour *in fine*, X pour autres.

- Pour la périodicité de remboursement, indiquer A : annuelle ; T : trimestrielle ; M : mensuelle, B : bimestrielle, S : semestrielle, X autre.

IV – ÉTATS ANNEXÉS	IV
B - ÉTATS ANNEXÉS PATRIMONIAUX – ÉTAT DE LA DETTE – AUTRES DETTES	B1.8

AUTRES DETTES

(Issues des engagements juridiques pris autres que ceux destinés à financer la prise en charge d'un emprunt)

IV – ÉTATS ANNEXÉS	IV
B - ÉTATS ANNEXÉS PATRIMONIAUX – MÉTHODES UTILISÉES POUR LES AMORTISSEMENTS	B2

IV – ÉTATS ANNEXÉS	IV
B - ÉTATS ANNEXÉS PATRIMONIAUX – ÉTAT DES PROVISIONS ET DES DEPRECIATIONS	B3

Nature de la provision ou de la dépréciation	Dotations inscrites au budget de l'exercice (1)	Date de constitution	Montant des prov. et dépréciations constituées au 01/01/N	Montant total des prov. et dépréciations constituées	Reprises inscrites au budget de l'exercice	SOLDE
PROVISIONS ET DEPRECIATIONS BUDGETAIRES						
Provisions réglementées et amortissements dérogatoires	0,00		0,00	0,00	0,00	0,00
Provisions pour risques et charges (2)	0,00		0,00	0,00	0,00	0,00
Dépréciations (2)	0,00		0,00	0,00	0,00	0,00
TOTAL BUDGETAIRES	0,00		0,00	0,00	0,00	0,00
PROVISIONS ET DEPRECIATIONS SEMI-BUDGETAIRES						
Provisions pour risques et charges (2)	0,00		0,00	0,00	0,00	0,00
Dépréciations (2)	0,00		0,00	0,00	0,00	0,00
TOTAL SEMI-BUDGETAIRES	0,00		0,00	0,00	0,00	0,00

(1) Provisions nouvelles ou abondement d'une provision déjà constituée.

(2) Indiquer l'objet de la provision (exemples : provision pour litiges au titre du procès ... ; provisions pour dépréciation des immobilisations de l'équipement ...).

IV – ÉTATS ANNEXÉS	IV
B - ÉTATS ANNEXÉS PATRIMONIAUX – ÉTAT DES CHARGES TRANSFÉRÉES	B4

Exercice	Nature de la dépense transférée	Durée de l'étalement	Date de la délibération	Montant de la dépense transférée au compte 481 (I)	Montant amorti au titre des exercices précédents (II)	Montant de la dotation aux amortissements de l'exercice (c/6812) (III)	Solde (1)
TOTAL				0,00	0,00	0,00	0,00

(1) Correspond au montant de la charge restant à amortir = I – (II + III).

IV – ÉTATS ANNEXÉS	IV
B - ÉTATS ANNEXÉS PATRIMONIAUX – DÉTAIL DES OPÉRATIONS POUR COMPTE DE TIERS (1)	B5

(1) Ouvrir un cadre par opération pour compte de tiers.

(2) Inscrire le chapitre et la nature des travaux.

(3) Le chapitre 45 doit être détaillé conformément au plan de comptes, tant en dépenses qu'en recettes.

(4) Indiquer le chapitre.

IV – ÉTATS ANNEXÉS	IV
B - ÉTATS ANNEXÉS PATRIMONIAUX – ÉTAT DES EMPRUNTS GARANTIS	B6.1

ETAT DES EMPRUNTS GARANTIS PAR LA REGIE

Désignation du bénéficiaire	Année de mobilisation et profil d'amortissement de l'emprunt (1)		Objet de l'emprunt garanti	Organisme prêteur ou chef de file	Montant initial	Capital restant dû au 31/12/N	Durée résiduelle	Périodicité des remboursements (2)	Taux initial			Taux moyen constaté sur l'année (6)			Catégorie d'emprunt (7)	Indices ou devises pouvant modifier l'emprunt	Annuité garantie au cours de l'exercice	
	Année	Profil							Taux (3)	Index (4)	Taux actu-riel (5)	Taux (3)	Index (4)	Niveau de taux			En intérêts (8)	En capital
Total des emprunts contractés par des collectivités ou des EP (hors logements sociaux)					0,00	0,00											0,00	0,00
Total des emprunts autres que ceux contractés par des collectivités ou des EP (hors logements sociaux)					0,00	0,00											0,00	0,00
Total des emprunts contractés pour des opérations de logement social					0,00	0,00											0,00	0,00
TOTAL GENERAL					0,00	0,00											0,00	0,00

(1) Indiquer C pour amortissement constant, P pour amortissement progressif, F pour in fine, X pour autres (à préciser).

(2) Indiquer la périodicité des remboursements A : annuelle ; M : mensuelle ; B : bimestrielle ; S : semestrielle ; T : trimestrielle ; X : autre.

(3) Type de taux d'intérêt : F : fixe ; V : variable simple ; C : complexe (c'est-à-dire un taux variable qui n'est pas seulement défini comme la simple addition d'un taux usuel de référence et d'une marge exprimée en point de pourcentage).

(4) Indiquer le type d'index (ex. EURIBOR 3 mois ...).

(5) Taux annuel, tous frais compris.

(6) Taux hors opération de couverture. Pour les emprunts à taux variable, indiquer le niveau moyen du taux constaté sur l'année.

(7) Catégorie d'emprunt hors opération de couverture. Exemple A-1 (cf. la classification des emprunts suivant la typologie de la circulaire IOCB1015077C du 25 juin 2010 sur les produits financiers offerts aux collectivités territoriales).

(8) Il s'agit des intérêts dus au titre du contrat initial et comptabilisés à l'article 66111 « Intérêts réglés à l'échéance » (intérêts décaissés).

IV – ÉTATS ANNEXÉS	IV
B - ÉTATS ANNEXÉS PATRIMONIAUX – CALCUL DU RATIO D'ENDETTEMENT RELATIF AUX EMPRUNTS GARANTIS	B6.2

Calcul du ratio de l'article L. 2252-1 du CGCT	Valeur en euros	
Total des annuités déjà garanties échues dans l'exercice (1)	A	0,00
Total des premières annuités entières des nouvelles garanties de l'exercice (1)	B	0,00
Annuité nette de la dette de l'exercice (2)	C	0,00
Provisions pour garanties d'emprunts	D	0,00
Total des annuités d'emprunts garantis de l'exercice	I = A+ B + C - D	0,00
Recettes réelles de fonctionnement	II	0,00
Part des garanties d'emprunt accordées au titre de l'exercice en % (3)	I / II	0,00

(1) Hors opérations visées par l'article L. 2252-2 du CGCT.

(2) Cf. définition de l'article D. 1511-30 du CGCT.

(3) Les garanties d'emprunt accordées au titre d'un exercice ne doivent pas représenter plus de 50 % des recettes réelles de fonctionnement de ce même exercice.

IV – ÉTATS ANNEXÉS	IV
B - ÉTATS ANNEXÉS PATRIMONIAUX – SUBVENTIONS VERSÉES DANS LE CADRE DU VOTE DU BUDGET	B7.1

B7.1 – SUBVENTIONS VERSEES DANS LE CADRE DU VOTE DU BUDGET

- (1) Indiquer l'article d'imputation de la subvention.
(2) Dénomination ou numéro éventuel de la subvention.
(3) Objet pour lequel est versé la subvention.

IV – ÉTATS ANNEXÉS	IV
B - ÉTATS ANNEXÉS PATRIMONIAUX – ÉTAT DES CONTRATS DE CRÉDIT-BAIL	B8.1

(1) Indiquer l'objet du bien mobilier ou immobilier.

(2) Total = (N+1, N+2, N+3, N+4) + restant cumul.

IV – ÉTATS ANNEXÉS	IV
B - ÉTATS ANNEXÉS PATRIMONIAUX – ETAT DES MARCHES DE PARTENARIAT	B8.2

ETAT DES MARCHES DE PARTENARIAT

Libellé du contrat	Année de signature du marché	Organismes cocontractants	Nature des prestations prévues par le marché	Durée du marché (en mois)	Date fin de marché	Date mise en service équipement	Montant total prévu au titre du marché (TTC)	Annuité versée sur l'exercice	Montant de la rémunération du cocontractant restant à verser pour la durée restante du marché de partenariat (3)				
									Part investissement		Part fonctionnement II	Part financement III	TOTAL I + II + III
									Part totale (4)	Dont part nette (5) I			
Marchés de partenariat (1)													
SOUS-TOTAL							0,00	0,00	0,00	0,00	0,00	0,00	0,00
Marchés globaux de performance énergétiques avec tiers de financement (2)													
SOUS-TOTAL							0,00	0,00	0,00	0,00	0,00	0,00	0,00
TOTAL							0,00	0,00	0,00	0,00	0,00	0,00	0,00

(1) Article L. 1112-1 du Code de la commande publique

(2) Article 1er de la loi n° 2023-222 du 30 mars 2023

(3) Montant de la rémunération restant à verser au 31/12/N

(4) Montant total de la rémunération relative à l'investissement restant à verser au 31/12/N

(5) Montant inscrit à la colonne précédente déduction faite des participations d'autres collectivités publiques.

IV – ÉTATS ANNEXÉS	IV
B - ÉTATS ANNEXÉS PATRIMONIAUX – ÉTAT DES AUTRES ENGAGEMENTS DONNÉS	B8.3

Année d'origine	Nature de l'engagement	Organisme bénéficiaire	Durée en années	Périodicité	Dettes en capital à l'origine	Dettes en capital 31/12/N	Annuité versée au cours de l'exercice
	8017 Subventions à verser en annuités				0,00	0,00	0,00
	8018 Autres engagements donnés				0,00	0,00	0,00
	Au profit d'organismes publics				0,00	0,00	0,00
	Au profit d'organismes privés (1)				0,00	0,00	0,00
	TOTAL				0,00	0,00	0,00

(1) Concernant les garanties accordées à l'Agence France Locale (Article L.1611-3-2 du CGCT) :

- l' « Organisme bénéficiaire » de la garantie est toute personne titulaire d'un « titre éligible » émis ou créé par l'Agence France Locale ;
- la rubrique « Périodicité » n'est pas remplie car la garantie n'a pas de périodicité. La garantie est d'une durée totale indiquée à la colonne qui précède ;
- la colonne « Dettes en capital à l'origine » correspond au montant total de la garantie accordée aux titulaires d'un titre éligible ;
- la colonne « Dettes en capital 31/12/N » correspond au montant résiduel de la garantie au 31/12/N ;
- la colonne « Annuité versée au cours de l'exercice » n'est pas remplie car l'octroi de la garantie n'implique pas que des versements annuels aient lieu. Des versements ne seront effectués qu'en cas d'appel de la garantie.

IV – ÉTATS ANNEXÉS	IV
B - ÉTATS ANNEXÉS PATRIMONIAUX – ÉTAT DES ENGAGEMENTS REÇUS	B8.4

Année d'origine	Nature de l'engagement	Organisme émetteur	Durée en années	Périodicité	Créance en capital à l'origine	Créance en capital 31/12/N	Annuité reçue au cours de l'exercice
	8027 Subventions à recevoir par annuités (annuités restant à recevoir)				0,00	0,00	0,00
	8028 Autres engagements reçus				0,00	0,00	0,00
	A l'exception de ceux reçus des entreprises				0,00	0,00	0,00
	Engagements reçus des entreprises				0,00	0,00	0,00
	TOTAL				0,00	0,00	0,00

IV – ÉTATS ANNEXÉS	IV
B - ÉTATS ANNEXÉS PATRIMONIAUX – ÉTAT DU PERSONNEL	B9.1

GRADES OU EMPLOIS (1)	CATEGORIES (2)	EMPLOIS BUDGETAIRES (3)			EFFECTIFS POURVUS SUR EMPLOIS BUDGETAIRES EN ETPT (4)		
		EMPLOIS PERMANENTS À TEMPS COMPLET	EMPLOIS PERMANENTS À TEMPS NON COMPLET	TOTAL	AGENTS TITULAIRES	AGENTS NON TITULAIRES	TOTAL
EMPLOIS FONCTIONNELS (a)		0,00	0,00	0,00	0,00	0,00	0,00
Directeur général des services		0,00	0,00	0,00	0,00	0,00	0,00
Directeur général adjoint des services		0,00	0,00	0,00	0,00	0,00	0,00
Directeur général des services techniques		0,00	0,00	0,00	0,00	0,00	0,00
Emplois créés au titre de l'article L. 313-1 du CGFP		0,00	0,00	0,00	0,00	0,00	0,00
FILIERE ADMINISTRATIVE (b)		0,00	0,00	0,00	0,00	0,00	0,00
FILIERE TECHNIQUE (c)		0,00	0,00	0,00	0,00	0,00	0,00
FILIERE SOCIALE (d)		0,00	0,00	0,00	0,00	0,00	0,00
FILIERE MEDICO-SOCIALE(e)		0,00	0,00	0,00	0,00	0,00	0,00
FILIERE MEDICO-TECHNIQUE (f)		0,00	0,00	0,00	0,00	0,00	0,00
FILIERE SPORTIVE (g)		0,00	0,00	0,00	0,00	0,00	0,00
FILIERE CULTURELLE (h)		0,00	0,00	0,00	0,00	0,00	0,00
FILIERE ANIMATION (i)		0,00	0,00	0,00	0,00	0,00	0,00
FILIERE POLICE (j)		0,00	0,00	0,00	0,00	0,00	0,00
EMPLOIS NON CITES (k) (5)		0,00	0,00	0,00	0,00	0,00	0,00
TOTAL GENERAL (b + c + d + e + f + g + h + i + j + k)		0,00	0,00	0,00	0,00	0,00	0,00

(1) Les grades ou emplois sont désignés conformément à la circulaire n° NOR : INTB9500102C du 23 mars 1995. Les emplois fonctionnels sont également comptabilisés dans leur filière d'origine.

(2) Catégories : A, B ou C.

(3) Emplois budgétaires créés par l'assemblée délibérante. Les emplois permanents à temps complet sont comptabilisés pour une unité, les emplois à temps non complet sont comptabilisés à hauteur de la quotité de travail prévue par la délibération créant l'emploi.

(4) Equivalent temps plein annuel travaillé (ETPT). Le décompte est proportionnel à l'activité des agents, mesurée par leur quotité de temps de travail et par leur période d'activité sur l'année :

ETPT = Effectifs physiques * quotité de temps de travail * période d'activité dans l'année

Exemple : un agent à temps plein (quotité de travail = 100 %) présent toute l'année correspond à 1 ETPT ; un agent à temps partiel, à 80 % (quotité de travail = 80 %) présent toute l'année correspond à 0,8 ETPT ; un agent à temps partiel, à 80 % (quotité de travail = 80 %) présent la moitié de l'année (ex : CDD de 6 mois, recrutement à mi-année) correspond à 0,4 ETPT (0,8 * 6 / 12).

(5) Par exemple : emplois dont les missions ne correspondent pas à un cadre d'emploi existant.

IV – ANNEXES	IV
B - ÉTATS ANNEXÉS PATRIMONIAUX – ÉTAT DU PERSONNEL	B9

ETAT DU PERSONNEL AU 31/12/N (suite)

AGENTS NON TITULAIRES EN FONCTION AU 31/12/N	CATEGORIES (1)	SECTEUR (2)	REMUNERATION (3)		CONTRAT	
			Indice (8)	Euros	Fondement du contrat (4)	Nature du contrat (5)
Agents occupant un emploi permanent (6)				0,00		
Agents occupant un emploi non permanent (7)				0,00		
TOTAL GENERAL				0,00		

(1) CATEGORIES: A, B et C.

(2) SECTEUR ADM : Administratif.
TECH : Technique.
URB : Urbanisme (dont aménagement urbain).
S : Social.
MS : Médico-social.
MT : Médico-technique.
SP : Sportif.
CULT : Culturel.
ANIM : Animation.
POL : Police.
X : Emplois non cités.

(3) REMUNERATION : Référence à un indice brut (indiquer le niveau de l'indice brut) de la fonction publique ou en euros annuels bruts (indiquer l'ensemble des éléments de la rémunération brute annuelle).

(4) CONTRAT : Motif du contrat (code général de la fonction publique - CGFP) :
332-23-1° : Accroissement temporaire d'activité pour une durée maximale de douze mois.
332-23-2° : Accroissement saisonnier d'activité pour une durée maximale de six mois.
332-24 : Contrat de projet pour une durée minimale d'un an et une durée maximale fixée par les parties dans la limite de six ans
332-13 : Remplacement d'un fonctionnaire autorisé à servir à temps partiel ou indisponible.
332-14 : Vacance temporaire d'un emploi.
332-8-1° : Absence de cadre d'emplois de fonctionnaires susceptibles d'assurer les fonctions correspondantes.
332-8-2° : Justifié par les besoins des services ou la nature des fonctions, sous réserve qu'aucun fonctionnaire territorial n'a pu être recruté dans les conditions prévues par le CGFP.
332-8-3° : Communes de moins de 1 000 habitants et groupements de communes regroupant moins de 15 000 habitants.
332-8-4° : Communes nouvelles issues de fusion de communes de moins de 1 000 habitants, pendant trois ans suivant la création, et le cas échéant, jusqu'au premier renouvellement du conseil municipal.
332-8-5° : Autres collectivités territoriales ou établissements mentionnés à l'article L. 4, pour les emplois dont la quotité de temps de travail est inférieure à 50 %.
332-8-6° : Emplois des communes (- 2 000 hab.) et des groupements de communes (-10 000 hab.) dont la création ou suppression dépend de la décision d'une autorité.
327-5 : Contractuel territorial sur emploi permanent - peut être nommé en qualité de fonctionnaire stagiaire par l'autorité territoriale.
332-10 : Contrat à durée indéterminée en application de l'article L. 332-8 avec un agent contractuel territorial qui justifie d'une durée de services publics de six ans au moins.
332-11 : Contrat à durée indéterminée lorsque l'agent contractuel territorial concerné remplit avant l'échéance de son contrat les conditions d'ancienneté mentionnées à l'article L. 332-10.
326_352 : Modalités particulières : recrutement sans concours, parcours d'accès à la fonction publique, personnes en situation de handicap (CGFP art. L326 et L.352).
343-1_343-3 : Emplois supérieurs de la fonction publique territoriale (emplois fonctionnels de direction).
333-1_333-10 : Collaborateurs de cabinet.
333-12 : Collaborateurs de groupes d'élus.
A : Autres.

(5) Indiquer si l'agent contractuel est titulaire d'un contrat à durée déterminée (CDD) ou d'un contrat à durée indéterminée (CDI). Les contrats particuliers devront être labellisés « A / autres » et feront l'objet d'une précision (ex : « contrats aidés »).

(6) Occupent un emploi permanent de la fonction publique territoriale, les agents non titulaires recrutés sur le fondement des articles 332-8, 332-13, 332-14, 326, 352 du CGFP, ainsi que les agents qui sont titulaires d'un contrat à durée indéterminée pris sur le fondement des articles 327-5, 332-10 et 332-11 du CGFP.

(7) Occupent un emploi non permanent de la fonction publique territoriale, les agents non titulaires recrutés sur le fondement des articles 332-23, 332-24, 333-1 à 333-10 et 333-12.

(8) Si un contrat fixe comme référence de rémunération un traitement hors échelle, il convient de mentionner le chevron conformément à l'article 6 décret 85-1148 du 20 octobre 1985.

IV – ÉTATS ANNEXÉS	IV
B - ÉTATS ANNEXÉS PATRIMONIAUX – ETAT DU PERSONNEL DE LA COLLECTIVITE OU DE L'ETABLISSEMENT DE RATTACHEMENT EMPLOYE PAR LA REGIE	B9.2

(1)

AGENTS TITULAIRES OU NON	CATEGORIES	EFFECTIFS	MONTANT PREVU A L'ARTICLE 6215
TOTAL GENERAL		0	0,00

(1) Cette annexe est servie s'il s'agit d'un budget annexé au budget d'une collectivité locale ou d'un établissement public local et si la collectivité de rattachement a mis à disposition du personnel en vue de l'exploitation du service.

IV – ÉTATS ANNEXÉS	IV
B - ÉTATS ANNEXÉS PATRIMONIAUX – LISTE DES ORGANISMES DANS LESQUELS A ETE PRIS UN ENGAGEMENT FINANCIER	B10

(articles L. 2313-1 et L. 2313-1-1 du CGCT)

Les documents financiers et comptables de ces organismes sont mis à la disposition du public à (1). Toute personne a le droit de demander communication.

La nature de l'engagement (2)	Nom de l'organisme	Raison sociale de l'organisme	Nature juridique de l'organisme	Montant de l'engagement
<u>Délégation de service public (3)</u>				
<u>Garantie ou cautionnement d'un emprunt</u>				
<u>Autres</u>				

(1) Hôtel de ville pour les communes et siège de l'établissement pour les EPCI, syndicat, etc... et autres lieux publics désignés par la commune ou l'établissement.

(2) Indiquer la date de la décision (délibérations, contrats ou décisions de l'exécutif) .

(3) Préciser la nature de la délégation (concession, affermage, régie intéressée, ...).

IV – ANNEXES	IV
C - ÉTATS ANNEXÉS BUDGÉTAIRES – ÉQUILIBRE DES OPÉRATIONS FINANCIÈRES	C1.1

DISPONIBILITE DE RESSOURCES PROPRES PROVENANT DES EXERCICES ANTERIEURS**Solde de la section d'investissement de l'exercice N-1**

	Ressources propres issues de l'exercice N-1
Solde d'exécution 001 (A) montant négatif si déficit (D001) montant positif si excédent (R001)	0,00
Solde des RAR (B) montant négatif si déficit montant positif si excédent	0,00
Solde de la section investissement de l'exercice N-1 (Solde I = A + B) Solde positif : excédent de financement Solde négatif : besoin de financement	0,00

Disponibilité des ressources propres provenant des exercices antérieurs après financement de la section investissement de l'exercice N-1

	Ressources propres issues de l'exercice N-1
Affectation au 106 (C)	0,00
Solde de la section investissement de l'exercice N-1 (Solde I) Solde positif : excédent de financement Solde négatif : besoin de financement	0,00
Disponibilité de ressources propres des exercices antérieurs (Solde II = C + Solde I) Solde positif : ressources disponibles pour la couverture de l'annuité Solde négatif : absence de ressources propres provenant des exercices antérieurs pour la couverture de l'annuité	0,00

COUVERTURE DE L'ANNUITE DE LA DETTE PAR LES RESSOURCES PROPRES - PETIT EQUILIBRE

	Crédits ouverts/reportés (2)	Réalizations (3)	Restes à réaliser au 31/12/N (4)	Total
		(a)	(b)	(c = a + b)
Dépenses de l'exercice à couvrir par des ressources propres (D)(1)	0,00	0,00	0,00	0,00
Ressources propres externes et internes de l'exercice (E)(1)	0,00	0,00	0,00	0,00
Solde des opérations de l'exercice (Solde III = E - D)	0,00	0,00	0,00	0,00
Solde d'exécution 001 (A) montant négatif si déficit (D001) montant positif si excédent (R001)	0,00			0,00
Affectation au 106 (C)	0,00	0,00		0,00
Solde des opérations liées à l'exercice N-1 (Solde IV = A + C)	0,00			0,00
Couverture de l'annuité de la dette (Solde V = Solde III + Solde IV) Solde positif : annuité de la dette couverte Solde négatif : annuité de la dette non couverte				0,00

(1) BP+BS+DM + RAR N-1. Le détail est présenté aux états suivants : "Equilibre budgétaire - Dépenses" et "Equilibre budgétaire - Recette"

(2) Cumul des crédits de l'exercice votés ou reportés

(3) Mandats et titres émis

(4) Il s'agit des restes à réaliser établis conformément à la comptabilité d'engagement annuelle

IV – ÉTATS ANNEXÉS	IV
C - ÉTATS ANNEXÉS BUDGÉTAIRES – ÉQUILIBRE DES OPÉRATIONS FINANCIÈRES – DÉPENSES	C1.2

DEPENSES A COUVRIR PAR DES RESSOURCES PROPRES

Art. (1)	Libellé (1)	Crédits de l'exercice (BP + BS + DM + RAR N-1)	Réalizations
DEPENSES TOTALES A COUVRIR PAR DES RESSOURCES PROPRES =A + B		0,00	0,00
16 Emprunts et dettes assimilées (A)		0,00	0,00
1631	Emprunts obligataires	0,00	0,00
1641	Emprunts en euros	0,00	0,00
1643	Emprunts en devises	0,00	0,00
16441	Opérat° afférentes à l'emprunt	0,00	0,00
1678	Autres emprunts et dettes	0,00	0,00
1681	Autres emprunts	0,00	0,00
1682	Bons à moyen terme négociables	0,00	0,00
1687	Autres dettes	0,00	0,00
Dépenses et transferts à déduire des ressources propres (B)		0,00	0,00
10...	<i>Reprise de dotations, fonds divers et réserves</i>		
10...	Reversement de dotations, fonds divers et réserves		
139	<i>Subv. invest. transférées cpte résultat</i>	0,00	0,00
020	Dépenses imprévues	0,00	0,00

(1) Détailler les chapitres budgétaires par article conformément au plan de comptes.

IV – ÉTATS ANNEXÉS	IV
C - ÉTATS ANNEXÉS BUDGÉTAIRES – ÉQUILIBRE DES OPÉRATIONS FINANCIÈRES – RECETTES	C1.3

RESSOURCES PROPRES

Art. (1)	Libellé (1)	Crédits de l'exercice (BP + BS + DM + RAR N-1)	Réalizations
RECETTES (RESSOURCES PROPRES) = a + b		0,00	III 0,00
Ressources propres externes de l'année (a)		0,00	0,00
10222	FCTVA	0,00	0,00
10228	Autres fonds globalisés	0,00	0,00
26...	Participations et créances rattachées		
27...	Autres immobilisations financières		
Ressources propres internes de l'année (b) (2)		0,00	0,00
15...	<i>Provisions pour risques et charges</i>		
169	<i>Primes de remboursement des obligations</i>	0,00	0,00
26...	<i>Participations et créances rattachées</i>		
27...	<i>Autres immobilisations financières</i>		
28...	<i>Amortissement des immobilisations</i>		
29...	<i>Dépréciation des immobilisations</i>		
39...	<i>Dépréciat° des stocks et en-cours</i>		
481...	<i>Charges à répartir plusieurs exercices</i>		
021	<i>Virement de la section d'exploitation</i>	0,00	0,00

(1) Les comptes 15, 169, 26, 27, 28, 29, 39 et 481 sont à détailler conformément au plan de comptes.

(2) Les comptes 15, 29 et 39 sont présentés uniquement si la commune ou l'établissement applique le régime des provisions budgétaires.

(3) Indiquer le signe algébrique.

IV – ÉTATS ANNEXÉS	IV
C - ÉTATS ANNEXÉS BUDGÉTAIRES – SITUATION DES AUTORISATIONS DE PROGRAMME	C2.1

C2.1 – SITUATION DES AUTORISATIONS DE PROGRAMME ET CREDITS DE PAIEMENT

- (1) Il s'agit des réalisations effectives correspondant aux mandats émis.
(2) Il s'agit du montant prévu initialement par l'échéancier corrigé des révisions.
(3) Il s'agit de la différence entre les AP engagées et les CP consommés.

IV – ÉTATS ANNEXÉS	IV
C - ÉTATS ANNEXÉS BUDGÉTAIRES – SITUATION DES AUTORISATIONS D'ENGAGEMENT	C2.2

C2.2 – SITUATION DES AUTORISATIONS D'ENGAGEMENT ET CREDITS DE PAIEMENT

- (1) Il s'agit des réalisations effectives correspondant aux mandats émis.
- (2) Il s'agit du montant prévu initialement par l'échéancier corrigé des révisions.
- (3) Il s'agit de la différence entre les AP engagées et les CP consommés.

IV – ÉTATS ANNEXÉS	IV
IMPACT DU BUDGET POUR LA TRANSITION ECOLOGIQUE – REPARTITION PAR NATURE	C3

Présentation agrégée par nature

Type de dépense		Total des dépenses (mandatées) (2)	Favorables	Mixtes	Défavorables	Neutres	Non cotées
A110	Frais d'études, de recherche et de développement	0,00	0,00	0,00	0,00	0,00	0,00
A110	Concessions, brevets, licences, marques, droits et valeurs similaires	0,00	0,00	0,00	0,00	0,00	0,00
A110	Fonds commercial, droit au bail	0,00	0,00	0,00	0,00	0,00	0,00
A110	Autres immobilisations incorporelles	0,00	0,00	0,00	0,00	0,00	0,00
A115	Immobilisations incorporelles en cours	0,00	0,00	0,00	0,00	0,00	0,00
A120	Terrains	0,00	0,00	0,00	0,00	0,00	0,00
A125	Constructions	0,00	0,00	0,00	0,00	0,00	0,00
A125	Constructions sur sol d'autrui	0,00	0,00	0,00	0,00	0,00	0,00
A140	Installations, matériels et outillage technique	0,00	0,00	0,00	0,00	0,00	0,00
A150	Oeuvres d'art	0,00	0,00	0,00	0,00	0,00	0,00
A145	Immobilisations mises en concession ou à disposition et immobilisations affectées	0,00	0,00	0,00	0,00	0,00	0,00
A155	Immobilisations corporelles en cours	0,00	0,00	0,00	0,00	0,00	0,00
A150	Autres immobilisations corporelles	0,00	0,00	0,00	0,00	0,00	0,00
A165	Participations et créances rattachées à des participations	0,00	0,00	0,00	0,00	0,00	0,00
A165	Prêts	0,00	0,00	0,00	0,00	0,00	0,00
A165	Autres créances	0,00	0,00	0,00	0,00	0,00	0,00
A165	Autres titres immobilisés	0,00	0,00	0,00	0,00	0,00	0,00
A225	Opérations pour le compte de tiers	0,00	0,00	0,00	0,00	0,00	0,00
TOTAL		0,00	0,00	0,00	0,00	0,00	0,00

AXE 1 : LUTTE CONTRE LE CHANGEMENT CLIMATIQUE (1)

Type de dépense		Total des dépenses (mandatées) (2)	Favorables	Défavorables	Neutres	Non cotées
A110	Frais d'études, de recherche et de développement	0,00	0,00	0,00	0,00	0,00
A110	Concessions, brevets, licences, marques, droits et valeurs similaires	0,00	0,00	0,00	0,00	0,00
A110	Fonds commercial, droit au bail	0,00	0,00	0,00	0,00	0,00
A110	Autres immobilisations incorporelles	0,00	0,00	0,00	0,00	0,00
A115	Immobilisations incorporelles en cours	0,00	0,00	0,00	0,00	0,00
A120	Terrains	0,00	0,00	0,00	0,00	0,00
A125	Constructions	0,00	0,00	0,00	0,00	0,00
A125	Constructions sur sol d'autrui	0,00	0,00	0,00	0,00	0,00
A140	Installations, matériels et outillage technique	0,00	0,00	0,00	0,00	0,00
A150	Oeuvres d'art	0,00	0,00	0,00	0,00	0,00
A145	Immobilisations mises en concession ou à disposition et immobilisations affectées	0,00	0,00	0,00	0,00	0,00
A155	Immobilisations corporelles en cours	0,00	0,00	0,00	0,00	0,00
A150	Autres immobilisations corporelles	0,00	0,00	0,00	0,00	0,00
A165	Participations et créances rattachées à des participations	0,00	0,00	0,00	0,00	0,00
A165	Prêts	0,00	0,00	0,00	0,00	0,00
A165	Autres créances	0,00	0,00	0,00	0,00	0,00
A165	Autres titres immobilisés	0,00	0,00	0,00	0,00	0,00
A225	Opérations pour le compte de tiers	0,00	0,00	0,00	0,00	0,00
TOTAL		0,00	0,00	0,00	0,00	0,00

AXE 2 : ADAPTATION AU CHANGEMENT CLIMATIQUE ET PREVENTIUN DES RISQUES NATURELS (1)

Type de dépense		Total des dépenses (mandatées) (2)	Favorables	Défavorables	Neutres	Non cotées
A110	Frais d'études, de recherche et de développement	0,00	0,00	0,00	0,00	0,00
A110	Concessions, brevets, licences, marques, droits et valeurs similaires	0,00	0,00	0,00	0,00	0,00
A110	Fonds commercial, droit au bail	0,00	0,00	0,00	0,00	0,00
A110	Autres immobilisations incorporelles	0,00	0,00	0,00	0,00	0,00
A115	Immobilisations incorporelles en cours	0,00	0,00	0,00	0,00	0,00
A120	Terrains	0,00	0,00	0,00	0,00	0,00
A125	Constructions	0,00	0,00	0,00	0,00	0,00
A125	Constructions sur sol d'autrui	0,00	0,00	0,00	0,00	0,00
A140	Installations, matériels et outillage technique	0,00	0,00	0,00	0,00	0,00
A150	Oeuvres d'art	0,00	0,00	0,00	0,00	0,00
A145	Immobilisations mises en concession ou à disposition et immobilisations affectées	0,00	0,00	0,00	0,00	0,00
A155	Immobilisations corporelles en cours	0,00	0,00	0,00	0,00	0,00
A150	Autres immobilisations corporelles	0,00	0,00	0,00	0,00	0,00
A165	Participations et créances rattachées à des participations	0,00	0,00	0,00	0,00	0,00
A165	Prêts	0,00	0,00	0,00	0,00	0,00
A165	Autres créances	0,00	0,00	0,00	0,00	0,00
A165	Autres titres immobilisés	0,00	0,00	0,00	0,00	0,00
A225	Opérations pour le compte de tiers	0,00	0,00	0,00	0,00	0,00
TOTAL		0,00	0,00	0,00	0,00	0,00

AXE 3 : GESTION DES RESSOURCES EN EAU (1)

Type de dépense		Total des dépenses (mandatées) (2)	Favorables	Défavorables	Neutres	Non cotées
A110	Frais d'études, de recherche et de développement	0,00	0,00	0,00	0,00	0,00
A110	Concessions, brevets, licences, marques, droits et valeurs similaires	0,00	0,00	0,00	0,00	0,00
A110	Fonds commercial, droit au bail	0,00	0,00	0,00	0,00	0,00
A110	Autres immobilisations incorporelles	0,00	0,00	0,00	0,00	0,00
A115	Immobilisations incorporelles en cours	0,00	0,00	0,00	0,00	0,00
A120	Terrains	0,00	0,00	0,00	0,00	0,00
A125	Constructions	0,00	0,00	0,00	0,00	0,00
A125	Constructions sur sol d'autrui	0,00	0,00	0,00	0,00	0,00
A140	Installations, matériels et outillage technique	0,00	0,00	0,00	0,00	0,00
A150	Oeuvres d'art	0,00	0,00	0,00	0,00	0,00
A145	Immobilisations mises en concession ou à disposition et immobilisations affectées	0,00	0,00	0,00	0,00	0,00
A155	Immobilisations corporelles en cours	0,00	0,00	0,00	0,00	0,00
A150	Autres immobilisations corporelles	0,00	0,00	0,00	0,00	0,00
A165	Participations et créances rattachées à des participations	0,00	0,00	0,00	0,00	0,00
A165	Prêts	0,00	0,00	0,00	0,00	0,00
A165	Autres créances	0,00	0,00	0,00	0,00	0,00
A165	Autres titres immobilisés	0,00	0,00	0,00	0,00	0,00
A225	Opérations pour le compte de tiers	0,00	0,00	0,00	0,00	0,00
TOTAL		0,00	0,00	0,00	0,00	0,00

AXE 4 : TRANSITION VERS L'ECONOMIE CIRCULAIRE, GESTION DES DECHETS, PREVENTION DES RISQUES TECHNOLOGIQUES (1)

Type de dépense		Total des dépenses (mandatées) (2)	Favorables	Défavorables	Neutres	Non cotées
A110	Frais d'études, de recherche et de développement	0,00	0,00	0,00	0,00	0,00
A110	Concessions, brevets, licences, marques, droits et valeurs similaires	0,00	0,00	0,00	0,00	0,00
A110	Fonds commercial, droit au bail	0,00	0,00	0,00	0,00	0,00
A110	Autres immobilisations incorporelles	0,00	0,00	0,00	0,00	0,00
A115	Immobilisations incorporelles en cours	0,00	0,00	0,00	0,00	0,00
A120	Terrains	0,00	0,00	0,00	0,00	0,00
A125	Constructions	0,00	0,00	0,00	0,00	0,00
A125	Constructions sur sol d'autrui	0,00	0,00	0,00	0,00	0,00
A140	Installations, matériels et outillage technique	0,00	0,00	0,00	0,00	0,00
A150	Oeuvres d'art	0,00	0,00	0,00	0,00	0,00
A145	Immobilisations mises en concession ou à disposition et immobilisations affectées	0,00	0,00	0,00	0,00	0,00
A155	Immobilisations corporelles en cours	0,00	0,00	0,00	0,00	0,00
A150	Autres immobilisations corporelles	0,00	0,00	0,00	0,00	0,00
A165	Participations et créances rattachées à des participations	0,00	0,00	0,00	0,00	0,00
A165	Prêts	0,00	0,00	0,00	0,00	0,00
A165	Autres créances	0,00	0,00	0,00	0,00	0,00
A165	Autres titres immobilisés	0,00	0,00	0,00	0,00	0,00
A225	Opérations pour le compte de tiers	0,00	0,00	0,00	0,00	0,00
TOTAL		0,00	0,00	0,00	0,00	0,00

AXE 5 : LUTTE CONTRE LES POLLUTIONS DE L'AIR ET DES SOLS (1)

Type de dépense		Total des dépenses (mandatées) (2)	Favorables	Défavorables	Neutres	Non cotées
A110	Frais d'études, de recherche et de développement	0,00	0,00	0,00	0,00	0,00
A110	Concessions, brevets, licences, marques, droits et valeurs similaires	0,00	0,00	0,00	0,00	0,00
A110	Fonds commercial, droit au bail	0,00	0,00	0,00	0,00	0,00
A110	Autres immobilisations incorporelles	0,00	0,00	0,00	0,00	0,00
A115	Immobilisations incorporelles en cours	0,00	0,00	0,00	0,00	0,00
A120	Terrains	0,00	0,00	0,00	0,00	0,00
A125	Constructions	0,00	0,00	0,00	0,00	0,00
A125	Constructions sur sol d'autrui	0,00	0,00	0,00	0,00	0,00
A140	Installations, matériels et outillage technique	0,00	0,00	0,00	0,00	0,00
A150	Oeuvres d'art	0,00	0,00	0,00	0,00	0,00
A145	Immobilisations mises en concession ou à disposition et immobilisations affectées	0,00	0,00	0,00	0,00	0,00
A155	Immobilisations corporelles en cours	0,00	0,00	0,00	0,00	0,00
A150	Autres immobilisations corporelles	0,00	0,00	0,00	0,00	0,00
A165	Participations et créances rattachées à des participations	0,00	0,00	0,00	0,00	0,00
A165	Prêts	0,00	0,00	0,00	0,00	0,00
A165	Autres créances	0,00	0,00	0,00	0,00	0,00
A165	Autres titres immobilisés	0,00	0,00	0,00	0,00	0,00
A225	Opérations pour le compte de tiers	0,00	0,00	0,00	0,00	0,00
TOTAL		0,00	0,00	0,00	0,00	0,00

AXE 6 : PRESERVATION DE LA BIODIVERSITE, PROTECTION DES ESPACES NATURELS, AGRICOLES ET SYLVICOLES (1)

Type de dépense		Total des dépenses (mandatées) (2)	Favorables	Défavorables	Neutres	Non cotées
A110	Frais d'études, de recherche et de développement	0,00	0,00	0,00	0,00	0,00
A110	Concessions, brevets, licences, marques, droits et valeurs similaires	0,00	0,00	0,00	0,00	0,00
A110	Fonds commercial, droit au bail	0,00	0,00	0,00	0,00	0,00
A110	Autres immobilisations incorporelles	0,00	0,00	0,00	0,00	0,00
A115	Immobilisations incorporelles en cours	0,00	0,00	0,00	0,00	0,00
A120	Terrains	0,00	0,00	0,00	0,00	0,00
A125	Constructions	0,00	0,00	0,00	0,00	0,00
A125	Constructions sur sol d'autrui	0,00	0,00	0,00	0,00	0,00
A140	Installations, matériels et outillage technique	0,00	0,00	0,00	0,00	0,00
A150	Oeuvres d'art	0,00	0,00	0,00	0,00	0,00
A145	Immobilisations mises en concession ou à disposition et immobilisations affectées	0,00	0,00	0,00	0,00	0,00
A155	Immobilisations corporelles en cours	0,00	0,00	0,00	0,00	0,00
A150	Autres immobilisations corporelles	0,00	0,00	0,00	0,00	0,00
A165	Participations et créances rattachées à des participations	0,00	0,00	0,00	0,00	0,00
A165	Prêts	0,00	0,00	0,00	0,00	0,00
A165	Autres créances	0,00	0,00	0,00	0,00	0,00
A165	Autres titres immobilisés	0,00	0,00	0,00	0,00	0,00
A225	Opérations pour le compte de tiers	0,00	0,00	0,00	0,00	0,00
TOTAL		0,00	0,00	0,00	0,00	0,00

(1) Les objectifs de transition écologique mentionnés au 1° du IV de l'article 191 de la loi du 29 décembre 2023 correspondent aux six axes de l'article 19 du règlement (UE) 2020/852 du Parlement européen et du Conseil du 18 juin 2020 sur l'établissement d'un cadre visant à favoriser les investissements durables et modifiant le règlement (UE) 2019/2088 du Parlement européen et du Conseil du 27 novembre 2019 sur la publication d'informations en matière de durabilité dans le secteur des services financiers :

Axe 1° atténuation du changement climatique ;

Axe 2° adaptation au changement climatique et prévention des risques naturels ;

Axe 3° gestion des ressources en eau ;

Axe 4° transition vers une économie circulaire, gestion des déchets, prévention des risques technologiques ;

Axe 5° prévention et contrôle des pollutions de l'air et des sols ;

Axe 6° préservation de la biodiversité et protection des espaces naturels, agricoles et sylvicoles.

L'analyse de l'impact environnemental des dépenses visées est réalisée de manière obligatoire à compter de l'exercice 2025 pour les axes 1° et 6°.

La cotation selon les autres axes est possible, mais facultative.

(2) Les dépenses d'investissement pour lesquelles la contribution aux objectifs de transition écologique est présentée s'entendent comme les dépenses réelles exécutées, hors remboursement des annuités d'emprunts à l'exception des remboursements correspondant à la dette liée à la part investissement des marchés de partenariat.

IV – ÉTATS ANNEXÉS	IV
D - AUTRES ÉLÉMENTS D'INFORMATION - ETAT DE VENTILATION DES DEPENSES ET RECETTES DES SERVICES D'EAU ET D'ASSAINISSEMENT – SECTION D'EXPLOITATION	D1.1.1

Cet état ne contient pas d'information.

IV – ÉTATS ANNEXÉS	IV
D - AUTRES ÉLÉMENTS D'INFORMATION - ETAT DE VENTILATION DES DEPENSES ET RECETTES DES SERVICES D'EAU ET D'ASSAINISSEMENT – SECTION D'INVESTISSEMENT	D1.1.2

Cet état ne contient pas d'information.

IV – ÉTATS ANNEXÉS	IV
D - AUTRES ÉLÉMENTS D'INFORMATION - ETAT DE VENTILATION DES DEPENSES ET RECETTES DES SERVICES D'ASSAINISSEMENT COLLECTIF ET NON COLLECTIF – SECTION D'EXPLOITATION	D1.2.1

Cet état ne contient pas d'information.

IV – ÉTATS ANNEXÉS	IV
D - AUTRES ÉLÉMENTS D'INFORMATION – ETAT DE VENTILATION DES DEPENSES ET RECETTES DES SERVICES D'ASSAINISSEMENT COLLECTIF ET NON COLLECTIF – SECTION D'INVESTISSEMENT	D1.2.2

Cet état ne contient pas d'information.